2025 회계연도 결산서

목 차

■ 인사말 ····· 1

Ⅰ. 결산개요 ····· 5

Ⅱ. 세입·세출결산 ····· 17

제1장 세입·세출결산 총괄설명 ····· 19

제2장 일반회계 세입·세출결산 ····· 39

가. 세입결산 ····· 43

나. 세출결산 ····· 111

제3장 기타특별회계 세입·세출결산 ····· 261

가. 세입결산 ····· 265

나. 세출결산 ····· 287

제4장 예산의 이용, 전용, 이체사용 ····· 311

제5장 예비비 지출 ····· 319

제6장 채무부담행위 ····· 325

Ⅲ. 기금결산 ····· 329
제1장 기금결산 총괄설명 ····· 331
제2장 기금 수입 · 지출결산 ····· 339
제3장 기금운용계획변경내용 설명서 ····· 373

Ⅳ. 재무제표 ····· 387
제1장 재무제표 총괄설명 ····· 391
제2장 재무제표 ····· 399
제3장 재무제표에 대한 주석 ····· 411
제4장 필수보충정보 ····· 437
제5장 부속명세서 ····· 477
제6장 재무제표 첨부서류 ····· 491

Ⅴ. 성과보고서 ····· 501
제1장 성과목표 관리체계 및 재정운용 방향 ····· 503
제2장 전략목표별 성과보고 ····· 525

* 인 사 말

인 사 말

존경하는 순창군민 여러분 안녕하십니까?

우리군에서는 「지방회계법」 제14조에 따라 예산회계 및 재무회계 분야 결산서를 통합한 2025 회계연도 통합결산서를 작성하여 발간하게 되었습니다.

우리군에서는 전년도 예산집행의 결과뿐 아니라 재정상태와 성과를 통합하여 하나의 결산서로 작성하였으며, 특히 결산개요에서 세입세출결산, 기금결산 및 재무제표의 요약자료를 도표와 그래프를 사용하여 결산서 서식을 보지 않고도 주요 내용을 알기 쉽게 작성하였습니다.

또한 복식부기에 의한 재무제표는 예산과 우리군의 자산, 부채 등 재정상황과 1년 동안의 재정운영 성과를 종합적으로 보여주고 있으며, 우리군의 사업별 원가와 운영 수익을 단위사업별로 보여주는 유용한 회계제도 입니다.

재무제표에 의한 전년도 우리군의 자산대비 부채비율은 0.7%이며 건전한 재정운영으로 지속적인 안정세를 보이고 있으며, 2012년 이후 세수증대와 지출 효율화를 위하여 노력한 결과 수익 또한 안정화 되는 추이를 보이고 있습니다.

우리군은 이러한 성과를 바탕으로 투명하고 효율적인 예산 및 회계제도 운영을 지속적으로 추진해 나가면서, 건전재정 기조를 바탕으로 지역경제 발전과 주민의 행복 증진을 위해 노력해 갈 것을 약속 드리겠습니다.

2026. 3.

순창군수 최 영 일

Ⅰ. 결 산 개 요

Ⅰ. 결산개요

제1장 일반현황



면적(전북특별자치도의 6.1%)

약495.95㎢ (임야 324.22㎢, 답 70.89㎢, 전 37.00㎢, 대지 8.62㎢, 구거 등 55.22㎢)



인구(2024.12.31.기준)
26,822명(남13,217명 /여13,605명)
14,516세대

⇨

인구(2025.12.31.기준)
27,714명(남13,689명/여14,025명)
15,030세대



행정구역

1읍 10면 131법정리(320개 행정마을)



행정조직

2국 1실 14과 2직속기관 2사업소 1읍 10면 1의회사무과

제2장 회계현황

○ 순창군의 회계는 일반회계, 기타특별회계 5개, 기금 11개가 설치·운용되고 있습니다.

일반회계

- 일반적인 지방자치단체 기능 수행 및 활동에 관한 세입 · 세출을 포괄하는 회계

기타 특별회계

- 특정 목적을 위해 일반회계와 분리하여 별도로 각 개별법에 따라 설치한 회계

※ 상수도사업, 의료급여기금운영, 새농촌육성기금, 공공주택, 발전소주변지역지원사업

기 금

- 특정 행정목적을 달성하기 위해「지방자치법」제142조 또는 각 개별 법률에 따라 설치·운용하는 자금

※ 통합재정안정화, 고향사랑, 자활, 중소기업육성, 투자진흥, 공무원주거안정, 양성평등, 재난관리, 농업인학습단체육성, 옥외광고발전, 식품진흥

제3장 세입세출결산 요약·분석

1. 세입·세출결산 요약

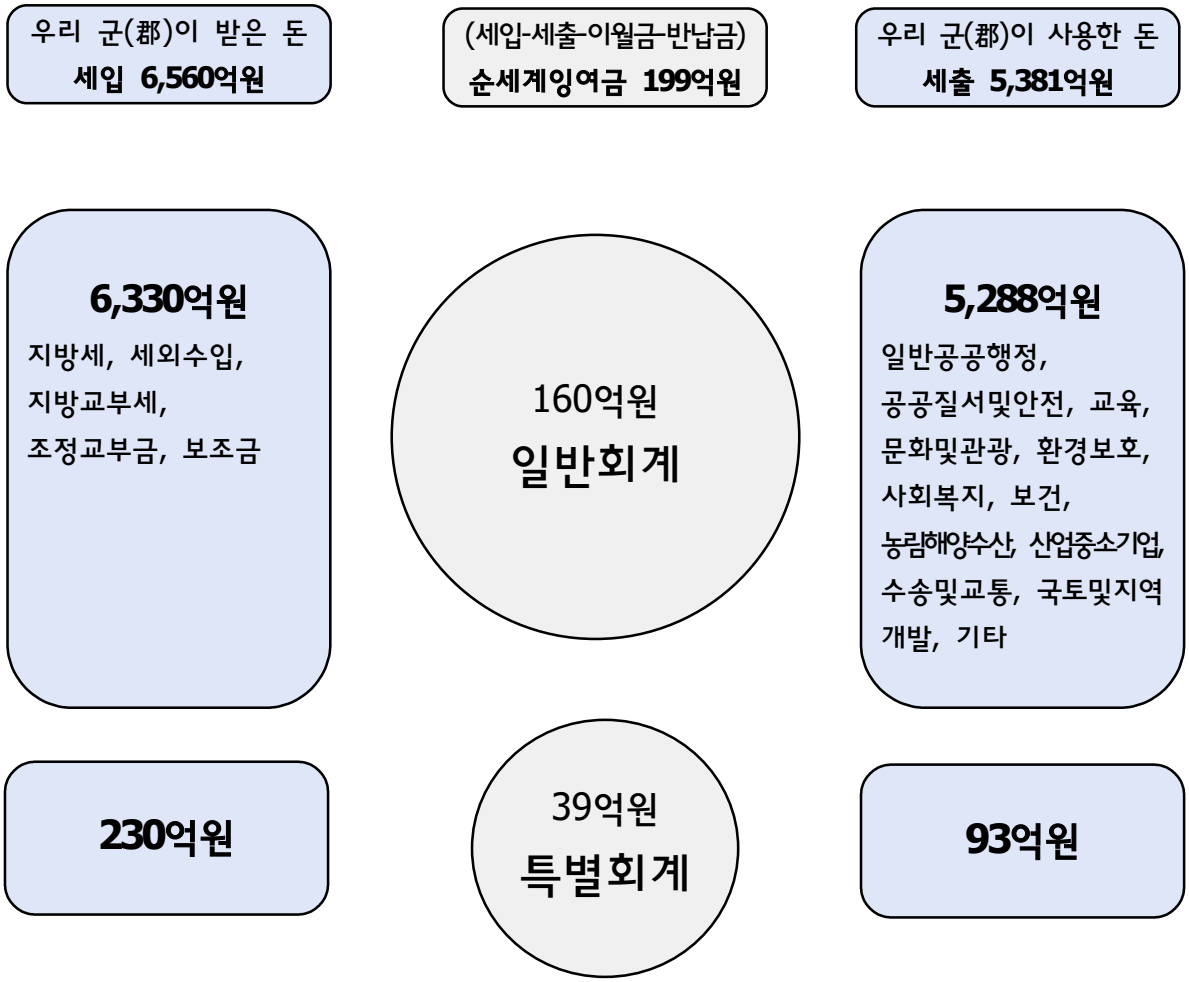

▶ 최근 5년간 세입·세출 결산 현황을 보면 세입은 2022~2025년은 6천억을 넘어섰으며, 세출은 세입 증가와 함께 대체적으로 증가세를 보이고 있습니다.

< 최근 5년간 세입·세출결산 현황 >

(단위: 백만원)

구 분		2021	2022	2023	2024	2025	5년 평균 증감률
세입(A)		591,693	670,522	677,357	658,905	655,991	2.6
세출(B)		481,198	524,069	505,287	550,247	538,079	2.8
잉여금 (A-B)	소 계	110,495	146,453	172,070	108,658	117,912	1.6
	이 월 금	69,448	99,792	119,610	75,444	92,724	7.5
	보조금 실제반납금	6,414	8,501	4,924	4,326	5,242	-4.9
	지정재원 잉 여 금	-	-	-	-	-	-
	순 세 계 잉 여 금	34,632	38,160	47,537	28,889	19,947	-12.9

2. 세입·세출결산 분석

가. 세입결산(재원별 현황)

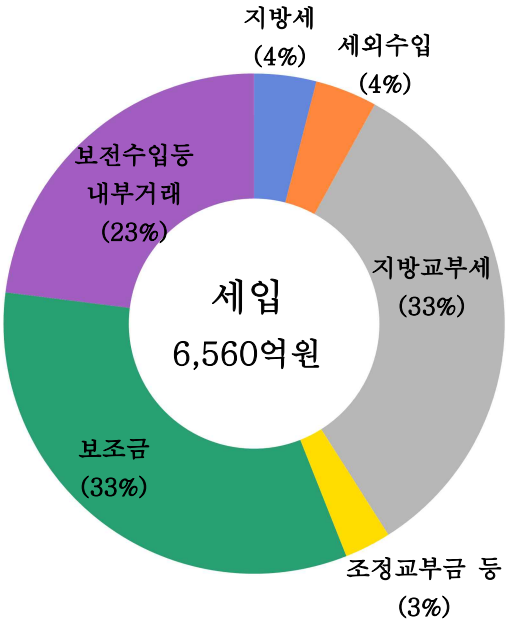

2025년 순창군 총 세입액 : 6,560억원

▶ **자체수입 : 509억원(8%)**
- 순창군이 군민으로부터 받은 돈
- 지방세, 세외수입

▶ **이전수입 : 4,533억원(69%)**
- 중앙부처 및 전북특별자치도로부터 받은 돈
- 지방교부세, 조정교부금, 보조금 등

▶ **보전수입 및 내부거래 : 1,518억원(23%)**
- **전년도 이월금, 잉여금, 융자금 원금 등**

○ 2025회계연도 세입은 **655,991백만원**으로 전년대비 **2,914백만원(0.4%)**이 감소하였으며, 세입 결산 중 가장 비중이 높은 것은 지방교부세, 보조금입니다.

– 증·감요인은 지방세, 세외수입, 보조금 수입 증가, 세외수입, 지방교부세, 보전수입 등의 감소에 따름.

< 최근 3년간 세입결산 현황 >

(단위: 백만원)

구 분		2023	2024	전년대비 (%)	2025	전년대비 (%)
계		677,357	658,905	97.28	655,991	99.56
자체수입		52,491	50,458	96.13	50,941	100.96
	지 방 세	24,418	24,613	100.80	24,942	101.34
	세외수입	28,073	25,845	92.06	25,999	100.60
이전수입		435,234	420,188	96.54	453,283	107.88
	지방교부세	244,109	235,974	96.67	218,768	92.71
	조정교부금 및 재정보전금	16,108	14,110	87.60	16,833	119.30
	보 조 금	175,018	170,104	97.19	217,682	127.97
보전수입 및 내부거래		189,632	188,259	99.28	151,767	80.62

나. 세출결산(기능별 현황)

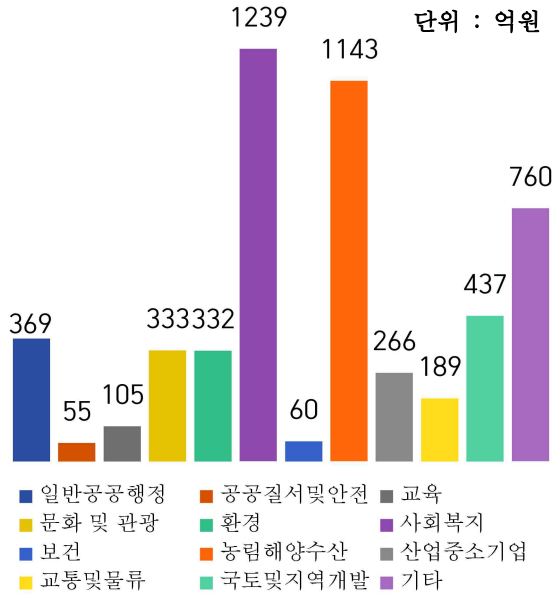

2025년 순창군 총 세출액 : 5,381억원

▶ 세출 분야별 지출 현황(일반회계)

– 농림해양수산 : 1,143억원(21%)

– 사회복지 : 1,239억원(23%)

※ 농림해양수산, 사회복지 분야가 전체 세출액의 44%를 차지하고 있으며, 이는 1차 산업 위주의 산업구조와 높은 노령인구 비중을 나타냅니다.

▶ 전년대비 증가율

– 산업 · 중소기업 및 에너지 : 150% 증가 (177억원→266억원)

– 공공질서 및 안전 : 50% 감소(110억원→55억원)

< 최근 3년간 세출결산 현황 >

(단위: 백만원)

구 분		2023	2024	전년대비 (%)	2025	전년대비 (%)
계		505,287	550,247	108.90	538,079	97.79
일반회계		496,021	538,338	108.53	528,753	98.22
	일반공공행정	32,572	34,460	105.80	36,936	107.19
	공공질서및안전	12,495	10,978	87.87	5,475	49.87
	교육	7,382	10,598	143.57	10,529	99.35
	문화및관광	32,011	38,317	119.70	33,264	86.81
	환경	32,333	33,155	102.54	33,241	100.26
	사회복지	96,197	117,994	122.66	123,910	105.01
	보건	5,693	5,529	97.11	5,952	107.67
	농림해양수산	120,358	124,940	103.81	114,263	91.45
	산업·중소기업및에너지	22,922	17,650	77.00	26,586	150.62
	교통및물류	16,599	19,105	115.10	18,910	98.98
	국토및지역개발	51,621	54,643	105.85	43,651	79.88
	기타	65,838	70,967	107.79	76,036	107.14
특별회계		9,266	11,909	128.53	9,326	78.30
	기타 특별회계	9,266	11,909	128.53	9,326	78.30

제4장 기금결산 요약

▸ 기금이란? 우리 군 재정은 일반회계예산, 특별회계예산, 그리고 기금으로 구성되어 있습니다. 재정활동은 주로 일반회계, 특별회계 예산에 의하여 운용되고 있으나 특정한 목적을 위해 탄력적으로 재정을 운용할 수 있도록 설치된 특정 자금을 기금이라 합니다.

>> 당해연도 말 기금 조성액은 18,503백만원, 전년대비 24,949백만원 감소

(단위: 백만원)

구 분	전년도말 조성액	당해연도 증감액			당해연도말 조성액
		증가 또는 감소액	조성액	사용액	
계	43,452	−24,949	4,145	29,094	**18,503**
통합재정안정화기금	36,588	−25,602	2,798	28,400	**10,986**
고향사랑기금	1,341	637	637	0	**1,978**
자활기금	1,142	53	73	20	**1,196**
중소기업육성기금	1,122	−50	31	81	**1,072**
투자진흥기금	842	23	23	0	**865**
공무원주거안정기금	617	−102	158	259	**515**
양성평등기금	534	9	15	6	**543**
재난관리기금	501	158	395	237	**659**
농업인학습단체육성기금	449	−1	11	12	**448**
옥외광고발전기금	206	−69	0	69	**138**
식품진흥기금	111	−7	3	10	**104**

○ 최근 5년간, 기금 조성·사용 현황
(기금사용액 대비 기금조성액 증가 비율이 커 전체적으로 기금조성액이 16%정도 증가

< 최근 5년간 기금 조성·사용 현황 >

(단위: 백만원)

구 분	2021	2022	2023	2024	2025	5년 평균 증가율
전년도말 조성액	27,860	10,125	62,178	42,594	**43,452**	11.7
당해연도 조성액	1,380	53,127	5,147	12,997	**4,145**	31.6
당해연도 사용액	19,115	1,075	24,731	12,140	**29,094**	11.1
당해연도말 조성액	10,125	62,178	42,594	43,452	**18,503**	16.3

※ 연평균 증가율(e호조 자동산출)
- 계획기간 동안의 증가율을 매년 일정한 증가율로 지속한다고 가정하여 평균증가율로 환산
- 산정방식 : [(최종연도/기준연도)^(1/(전체연도 수-1))-1]*100 (소수점 1자리)

제5장 재무제표 요약·분석

▶ **재무제표란? 우리 군의 한해 동안의 살림살이를 정리하는 보고서 입니다.**

재무제표는 군이 보유한 자산 총규모, 향후 부담해야 할 부채(빚), 벌어들인 수입과 수입 원천, 자금(세금)을 집행(사용)한 목적, 사업별 투입한 총원가/사업수익/순원가로 구성되어 있습니다.

1. 재무제표 요약

2025년 순자산이 전년 대비 **12,491백만원** 증가하여 재정상태는 **0.5% 개선**되었으며, 재정운영 결과(총비용-총수익)인 운영차액은 전년 대비 **18,439백만원** 감소하였습니다.

재정상태 - 특정 시점의 자산과 부채의 내역 및 상호관계 등 재정상태를 나타내는 재무제표로 **자산, 부채** 및 **순자산**으로 구성

	총자산		총부채		순자산
2024년	2조3,354억원		141억원		2조3,212억원
2025년	2조3,508억원		171억원		2조3,337억원

>>전년대비 순자산 12,491백만원(0.5%) 증가, 재정상태 양호

재정운영 - 회계년도의 재정운영 결과인 수익과 비용의 내역을 체계적으로 표시하는 재무제표로 **수익, 비용** 및 **운영차액**으로 구성

	총비용		총수익		운영차액
2024년	4,761억원		4,672억원		88억원
2025년	4,909억원		5,005억원		-96억원

>>전년대비 재정운영결과(총비용-총수익) 운영차액 184억원 감소

2. 재무제표 분석

가. 재정상태 : 순자산(총자산-총부채)은 **2,333,719백만원**, 전년 대비 **12,491백만원(0.5%)** 증가

○ 총자산은 **2,350,846백만원**으로 전년 대비 **15,469백만원(0.6%)** 증가하였습니다.

- 이것은 일반유형자산 및 사회기반시설의 증가에 의한 것입니다.

재무제표 분석 - 자산 -

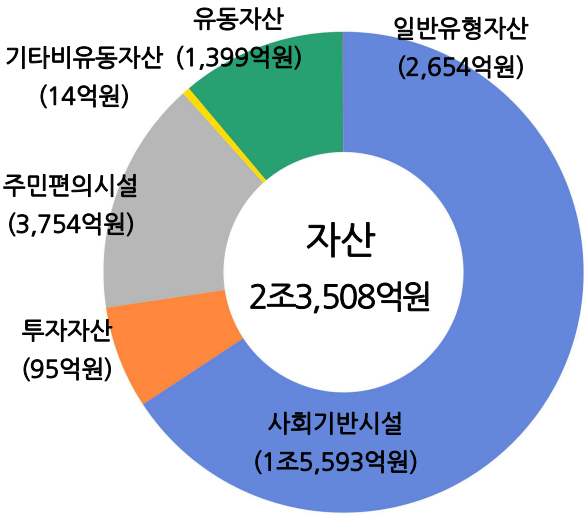

▶ 유동자산 : 1,399억원(5.95%)
□ 현금 및 현금성자산, 단기금융상품, 미수세금 등

▶ 투자자산 : 95억원(0.40%)
□ 장기금융상품, 장기대여금, 장기투자증권 등

▶ 일반유형자산 : 2,654억원(11.29%)
□ 토지, 입목, 건물, 구축물, 기계장치 등

▶ 주민편의시설 : 3,754억원(15.97%)
□ 도서관, 주차장, 공원, 박물관 및 미술관, 사회복지시설 등

▶ 사회기반시설 : 1조5,593억원(66.33%)
□ 도로, 도시철도, 상수도시설, 수질정화시설 등

▶ 기타비유동자산 : 14억(0.06%)
□ 보증금, 무형자산(지적재산권, 전산소포트웨어) 등

최근 3년간 자산 현황

(단위: 백만원, %)

구 분	2023		2024		2025	
	금액	비율	금액	비율	금액	비율
계	2,249,645	100	2,335,377	100	2,350,846	100
유동자산[1]	224,036	9.96	161,046	6.90	139,906	5.95
투자자산[2]	10,784	0.48	11,990	0.51	9,483	0.40
일반유형자산[3]	209,969	9.33	259,109	11.09	265,405	11.29
주민편의시설[4]	306,100	13.61	366,912	15.71	375,376	15.97
사회기반시설[5]	1,497,326	66.56	1,535,234	65.74	1,559,272	66.33
기타비유동자산[6]	1,430	0.06	1,085	0.05	1,404	0.06

○ 총부채는 **17,127백만원**으로 전년 대비 **2,978백만원 (21%)** 증가하였습니다.
- 이것은 기타비유동부채의 증가에 의한 것입니다.

재무제표 분석 - 부채 -

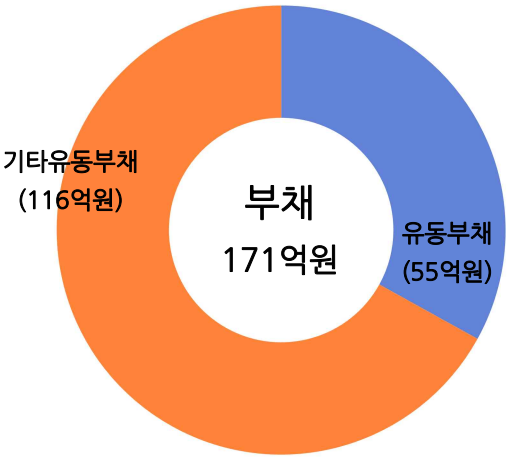

▶ 유동부채 : 55억원(32.36%)
□ 단기차입금, 유동성장기차입금, 유동성지방채증권 등

▶ 기타비유동부채 : 116억원(67.64%)
□ 퇴직급여충당부채, 기타비유동부채 등

▶ 장기차입부채 : 없음
□ 1년이상 기간으로 금융기관 등에서 차입한 채무

최근 3년간 부채 현황

(단위: 백만원, %)

구 분	2023		2024		2025	
	금액	비율	금액	비율	금액	비율
계	**14,100**	**100**	**14,149**	**100**	**17,127**	**100**
유동부채[1]	5,269	37.37	4,676	33.05	5,543	32.36
장기차입부채[2]	0	0	0	0	0	0
기타비유동부채[3]	8,831	62.63	9,473	66.95	11,584	67.64

부채와 채무의 차이

▶ 재무결산상 부채에는 유동부채, 장기차입부채, 기타비유동부채로 나뉩니다.

▶ **유동부채**는 **1년내에 상환할 부채**로, 국도비 미반납금인 일반미지급금, 선수금, 세입세출외단기보관현금등이 있습니다.

▶ **기타비유동부채**는 **1년이후 상환할 부채**인 세입세출외현금이나, 공무직 및 기간제 근로자에게 지급해야 할 퇴직금이 있습니다.

▶ **장기차입부채**는 차입금이나 지방채증권으로 실질적 채무라고 볼 수 있는데, **순창군은 현재 장기차입부채는 단 하나도 없으므로 실질적 채무가 없다고 볼 수 있습니다.**

나. 재정운영 : 재정운영결과(총비용-총수익)는 **-9,607백만원**, 전년 대비 **18,439백만원** 감소하였으며 이는 수익의 증가가 비용의 증가보다 큰 것에 의한 것입니다.

○ 총비용은 **490,879백만원**으로 전년 대비 **14,871백만원(3.1%)** 증가하였습니다.

- 이것은 민간 등 이전비용 증가에 의한 것입니다.

재무제표 분석 - 비용 -

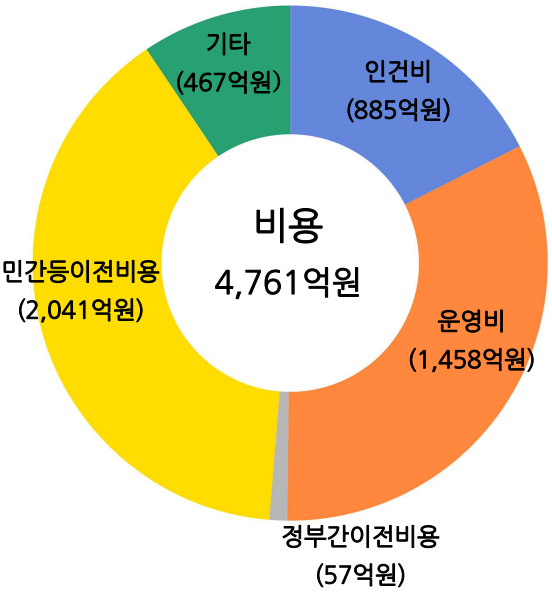

▶ 인건비 : 885억원(18.04%)

□ 급여, 복리후생비, 퇴직급여, 기타인건비 등

▶ 운영비 : 1,458억원(29.69%)

□ 업무추진비, 교육훈련비, 제세공과금, 소모품비, 행사비 등

▶ 정부간이전비용 : 57억원(1.17%)

□ 시도비보조금, 조정교부금, 재정보전금 등

▶ 민간등이전비용 : 2,041억원(41.59%)

□ 민간보조금, 민간장학금, 출연금, 전출금 등

▶ 기타비용 : 467억원(9.51%)

□ 자산처분손실, 감가상각비, 대손상각비 등

최근 3년간 비용 현황

(단위: 백만원, %)

구 분	2023		2024		2025	
	금액	비율	금액	비율	금액	비율
계	**449,991**	**100**	**476,062**	**100**	**490,879**	**100**
인건비[1]	78,560	17.46	83,328	17.50	88,544	18.04
운영비[2]	124,567	27.68	155,616	32.69	145,758	29.69
정부간이전비용[3]	3,667	0.81	5,304	1.11	5,730	1.17
민간등이전비용[4]	186,622	41.47	187,000	39.28	204,147	41.59
기타비용[5]	56,575	12.58	44,814	9.42	46,699	9.51

○ 총수익은 **500,486백만원**으로 전년 대비 **33,256백만원(7.1%)** 증가하였습니다.

– 자체조달수익이 **43,700백만원**으로 전년에 비해 **21백만원** 증가하였으며 이것은 경상적세외수익 및 임시세외수익의 증가에 의한 것이며, 중앙정부 및 시도로부터 이전받은 수익은 **454,107백만원**으로 전년에 비해 **32,165백만원** 증가하였으며 이것은 정부간 이전수익의 증가에 의한 것입니다.

재무제표 분석 - 수익 -

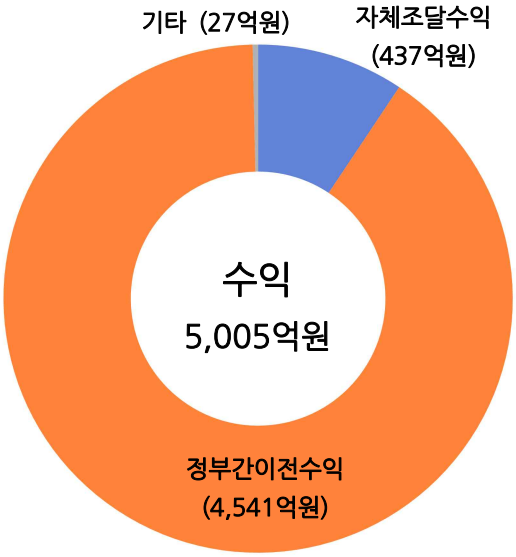

▶ 자체조달수익 : 437억원(8.73%)

□ 지방세수익, 경상세외수익, 임시세외수익 등

▶ 정부간이전수익 : 4,541억원(90.73%)

□ 지방교부세수익, 조정교부금·재정보전금수익, 보조금수익 등

▶ 기타수익 : 27억원(0.54%)

□ 전입금수익, 기부금수익, 외화환산이익 등

최근 3년간 수익 현황

(단위: 백만원, %)

구 분	2023		2024		2025	
	금액	비율	금액	비율	금액	비율
계	483,259	100	467,230	100	500,486	100
자체조달수익[1]	45,404	9.40	43,679	9.35	43,700	8.73
정부간이전수익[2]	435,957	90.21	421,942	90.31	454,107	90.73
기타수익[3]	1,897	0.39	1,609	0.34	2,679	0.54

Ⅱ. 세 입 · 세 출 결 산

제1장 세입·세출결산 총괄설명

제1장 세입·세출결산 총괄 설명

1. 2025년도 일반회계 및 각종 특별회계(공기업포함)의 결산총괄은

0 예산현액 657,719,958,050원(전년도 이월금 77,214,386,050원포함)에 대하여
수납액은 655,990,930,227원이고
지출액은 538,078,613,921원이며
0 그 결산상 잉여금은 117,912,316,306원으로서 지방회계법 제19조에 따라 기존채무상환에 사용한 0원
(원금 0원,이자 0원)을 공제한 117,912,316,306원은 회계별로 다음연도로
각각 이월한다.
0 다음연도 이월액 중에는
. 명시이월 32,615,428,930원 (자금 없는 명시이월액 0원)
. 사고이월 4,941,126,330원 (자금 없는 사고이월액 0원)
. 계속비이월 55,167,266,400원 (자금 없는 계속비이월액 2,127,791,000원)
. (국·도비)보조금실제반납금 5,241,921,530원이 포함되어 있으며 이를 공제한 순세계잉여금은 19,946,573,116원 (지정재원잉여금 0원 제외) 이다.

※ 2025년도에 교부된 (국·도비)보조금 중 정산 및 반납금은 실제 반환이 이루어지는 회계연도 결산서 상 수입으로 반영됨

2. 2025년도 일반회계는

0 예산현액 634,837,997,860원(전년도 이월금 75,613,789,860원포함)에 대하여
수납액은 633,002,311,132원이고
지출액은 528,753,066,911원이며
0 그 결산상 잉여금은 104,249,244,221원으로서 지방회계법 제19조에 따라 일반회계소관 기존채무상환에 사용한 0원
(원금 0원, 이자 0원)을 공제한 회계별 잉여금 총액 104,249,244,221원은 회계별로 다음연도에
각각 이월한다.
0 다음연도 이월액 중에는
. 명시이월 31,504,644,640원 (자금 없는 명시이월액 0원)
. 사고이월 4,909,084,330원 (자금 없는 사고이월액 0원)
. 계속비이월 46,667,738,290원 (자금 없는 계속비이월액 2,127,791,000원)
. (국·도비)보조금실제반납금 5,190,934,740원이 포함되어 있으며 이를 공제한 순세계잉여금은 15,976,842,221 원 (지정재원잉여금 0원 제외)원이다.

3. 2025년도 공기업특별회계를 비롯한 5개 특별회계에 대한

(1) 총괄결산상황은

0 예산현액 22,881,960,190원(전년도 이월금 1,600,596,190원포함)에 대하여
수납액은 22,988,619,095원이고
지출액은 9,325,547,010원이며
0 그 결산상 잉여금은 13,663,072,085원으로서 지방회계법 제19조에 따라 특별회계소관 기존채무상환에 사용한 0원
(원금 0원, 이자 0원)을 공제한 회계별 잉여금 총액 13,663,072,085원은 회계별로 다음연도에
각각 이월한다.
0 다음연도 이월액 중에는
. 명시이월 1,110,784,290원 (자금 없는 명시이월액 0원)
. 사고이월 32,042,000원 (자금 없는 사고이월액 0원)
. 계속비이월 8,499,528,110원 (자금 없는 계속비이월액 0원)
. 보조금실제반납금 50,986,790원이 포함되어 있으며 이를 공제한 순세계잉여금은 3,969,730,895원 (지정재원잉여금 0원 제외)원이다.

(2) 공기업특별회계를 제외한 기타특별회계의 총괄은

0 예산현액 22,881,960,190원(전년도 이월금 1,600,596,190원포함)에 대하여
수납액은 22,988,619,095원이고
지출액은 9,325,547,010원이며
0 그 결산상 잉여금은 13,663,072,085원으로서 지방회계법 제19조에 따라 기타특별회계소관 기존채무상환에 사용한 0원
(원금 0원, 이자 0원)을 공제한 회계별 잉여금총액 13,663,072,085원은 회계별로 다음연도에
각각 이월한다.
0 다음연도 이월액 중에는
. 명시이월 1,110,784,290원 (자금 없는 명시이월액 0원)
. 사고이월 32,042,000원 (자금 없는 사고이월액 0원)
. 계속비이월 8,499,528,110원 (자금 없는 계속비이월액 0원)
. (국・도비)보조금실제반납금 50,986,790원이 포함되어 있으며 이를 공제한 순세계잉여금은 3,969,730,895 원 (지정재원잉여금 0원 제외)원이다.

(3) 기타특별회계 내용으로

□ 상수도사업특별회계는(은)

0 예산현액 14,616,355,190원(전년도 이월금 1,600,596,190원포함)에 대하여
수납액은 14,709,580,079원이고
지출액은 4,850,194,620원이며
0 그 결산상 잉여금은 9,859,385,459원으로서 지방회계법 제19조에 따라 기존채무상환에 사용한 0원
(원금 0원, 이자 0원)을 공제한 회계별 잉여금총액 9,859,385,459원은 회계별로 다음연도에
각각 이월한다.
0 다음연도 이월액 중에는
. 명시이월 1,110,784,290원 (자금 없는 명시이월액 0원)
. 사고이월 32,042,000원 (자금 없는 사고이월액 0원)
. 계속비이월 8,499,528,110원 (자금 없는 계속비이월액 0원)
. 보조금실제반납금 44,838,320원이 포함되어 있으며 이를 공제한 순세계잉여금은 172,192,739 원 (지정재원잉여금 0원 제외)원이다.

□ 의료급여기금운영특별회계는(은)

0 예산현액 514,675,000원(전년도 이월금 0원포함)에 대하여
수납액은 516,682,756원이고
지출액은 508,526,350원이며
0 그 결산상 잉여금은 8,156,406원으로서 지방회계법 제19조에 따라 기존채무상환에 사용한 0원
(원금 0원, 이자 0원)을 공제한 회계별 잉여금총액 8,156,406원은 회계별로 다음연도에
각각 이월한다.
0 다음연도 이월액 중에는
. 명시이월 0원 (자금 없는 명시이월액 0원)
. 사고이월 0원 (자금 없는 사고이월액 0원)
. 계속비이월 0원 (자금 없는 계속비이월액 0원)
. 보조금실제반납금 6,148,470원이 포함되어 있으며 이를 공제한 순세계잉여금은 2,007,936 원 (지정재원잉여금 0원 제외)원이다.

□ 새농촌육성기금특별회계는(은)

0 예산현액 6,573,792,000원(전년도 이월금 0원포함)에 대하여
수납액은 6,584,675,770원이고
지출액은 3,763,859,210원이며
0 그 결산상 잉여금은 2,820,816,560원으로서 지방회계법 제19조에 따라 기존채무상환에 사용한 0원

(원금 0원, 이자 0원)을 공제한 회계별 잉여금총액 2,820,816,560원은 회계별로 다음연도에 각각 이월한다.

0 다음연도 이월액 중에는

. 명시이월 0원 (자금 없는 명시이월액 0원)

. 사고이월 0원 (자금 없는 사고이월액 0원)

. 계속비이월 0원 (자금 없는 계속비이월액 0원)

. 보조금실제반납금 0원이 포함되어 있으며 이를 공제한 순세계잉여금은 2,820,816,560 원 (지정재원잉여금 0원 제외)원이다.

□ 공공주택특별회계는(은)

0 예산현액 1,171,938,000원(전년도 이월금 0원포함)에 대하여

수납액은 1,172,197,570원이고

지출액은 197,766,830원이며

0 그 결산상 잉여금은 974,430,740원으로서 지방회계법 제19조에 따라 기존채무상환에 사용한 0원

(원금 0원, 이자 0원)을 공제한 회계별 잉여금총액 974,430,740원은 회계별로 다음연도에 각각 이월한다.

0 다음연도 이월액 중에는

. 명시이월 0원 (자금 없는 명시이월액 0원)

. 사고이월 0원 (자금 없는 사고이월액 0원)

. 계속비이월 0원 (자금 없는 계속비이월액 0원)

. 보조금실제반납금 0원이 포함되어 있으며 이를 공제한 순세계잉여금은 974,430,740 원 (지정재원잉여금 0원 제외)원이다.

□ 발전소주변지역지원사업특별회계는(은)

0 예산현액 5,200,000원(전년도 이월금 0원포함)에 대하여

수납액은 5,482,920원이고

지출액은 5,200,000원이며

0 그 결산상 잉여금은 282,920원으로서 지방회계법 제19조에 따라 기존채무상환에 사용한 0원

(원금 0원, 이자 0원)을 공제한 회계별 잉여금총액 282,920원은 회계별로 다음연도에 각각 이월한다.

0 다음연도 이월액 중에는

. 명시이월 0원 (자금 없는 명시이월액 0원)

. 사고이월 0원 (자금 없는 사고이월액 0원)

. 계속비이월 0원 (자금 없는 계속비이월액 0원)

. 보조금실제반납금 0원이 포함되어 있으며 이를 공제한 순세계잉여금은 282,920 원 (지정재원잉여금 0원 제외)원이다.

(4) 공기업특별회계는 기업회계운영방식에 따라 별도 결산을 하고 있으며(별책), 0개 공기업특별회계의 현금 수지를 표시하면 다음과 같다.

(단위:원)

회 계 명	예산현액	세 입 결산액	세 출 결산액	이 월 액					
				계	명시	사고	계속비	보조금 실제반납금	순세계잉여금 (지정재원잉여금)
계									

4. 일반회계 및 각종 특별회계의 세입세출 결산내역은 별장과 같다.

가. 세 입 결 산

(1) 세입결산총괄

(단위:원)

과목 장-관	예산액 ㉮	전년도 이월액㉯	예산현액 ㉰=㉮+㉯	징수 결정액㉱	수납액 수납총액 ①	수납액 물납액 ②	수납액 환급액 ③	수납액 실제수납액 ④=①+②-③	정리보류액 ㉲	미수납액 ㉳=㉱-④-㉲	비율(%) ④/㉰	비율(%) ④/㉱
합 계	580,505,572,000	77,214,386,050	657,719,958,050	658,665,164,217	662,259,817,267		6,268,887,040	655,990,930,227	135,327,020	2,538,906,970	99.7 %	99.6 %
지방세수입	24,891,807,000		24,891,807,000	25,887,226,780	25,210,696,090		268,840,430	24,941,855,660	114,383,590	830,987,530	100.2 %	96.3 %
보통세	24,546,807,000		24,546,807,000	24,903,111,920	24,860,423,330		268,528,160	24,591,895,170	961,330	310,255,420	100.2 %	98.8 %
지난연도 수입	345,000,000		345,000,000	984,114,860	350,272,760		312,270	349,960,490	113,422,260	520,732,110	101.4 %	35.6 %
세외수입	26,187,950,000		26,187,950,000	27,727,511,328	26,202,738,908		204,090,450	25,998,648,458	20,943,430	1,707,919,440	99.3 %	93.8 %
경상적세외수입	11,183,879,000		11,183,879,000	11,747,366,990	11,601,636,870		97,991,500	11,503,645,370	3,399,610	240,322,010	102.9 %	97.9 %
임시적세외수입	12,487,837,000		12,487,837,000	12,165,691,443	12,076,821,643		94,183,610	11,982,638,033		183,053,410	96.0 %	98.5 %
지방행정제재·부과금등	1,559,252,000		1,559,252,000	1,663,923,310	1,556,287,010		4,711,920	1,551,575,090		112,348,220	99.5 %	93.2 %
지난연도 수입	956,982,000		956,982,000	2,150,529,585	967,993,385		7,203,420	960,789,965	17,543,820	1,172,195,800	100.4 %	44.7 %
지방교부세 등	218,548,682,000		218,548,682,000	218,767,603,000	218,769,285,000		1,682,000	218,767,603,000			100.1 %	100.0 %
지방교부세	211,348,682,000		211,348,682,000	211,567,603,000	211,569,285,000		1,682,000	211,567,603,000			100.1 %	100.0 %
지방소멸대응기금	7,200,000,000		7,200,000,000	7,200,000,000	7,200,000,000			7,200,000,000			100.0 %	100.0 %
조정교부금등	16,833,002,000		16,833,002,000	16,833,002,460	16,833,002,460			16,833,002,460			100.0 %	100.0 %
시·군조정교부금등	16,833,002,000		16,833,002,000	16,833,002,460	16,833,002,460			16,833,002,460			100.0 %	100.0 %
보조금	219,900,813,000		219,900,813,000	217,682,321,180	218,701,008,180		1,018,687,000	217,682,321,180			99.0 %	100.0 %
국고보조금등	150,631,081,000		150,631,081,000	148,715,223,860	149,649,164,860		933,941,000	148,715,223,860			98.7 %	100.0 %
시·도비보조금등	69,269,732,000		69,269,732,000	68,967,097,320	69,051,843,320		84,746,000	68,967,097,320			99.6 %	100.0 %

(단위:원)

과목 장-관	예산액 ㉮	전년도 이월액㉯	예산현액 ㉰=㉮+㉯	징수 결정액㉱	수납액 수납총액 ①	수납액 물납액 ②	수납액 환급액 ③	수납액 실제수납액 ④=①+②-③	정리보류액 ㉲	미수납액 ㉳=㉱-④-㉲	비율(%) ④/㉰	비율(%) ④/㉱
보전수입등및내부거래	74,143,318,000	77,214,386,050	151,357,704,050	151,767,499,469	156,543,086,629		4,775,587,160	151,767,499,469			100.3 %	100.0 %
보전수입등	36,184,851,000	77,214,386,050	113,399,237,050	113,809,032,469	118,460,731,119		4,651,698,650	113,809,032,469			100.4 %	100.0 %
내부거래	37,958,467,000		37,958,467,000	37,958,467,000	38,082,355,510		123,888,510	37,958,467,000			100.0 %	100.0 %
일 반 회 계	559,224,208,000	75,613,789,860	634,837,997,860	635,325,257,272	639,269,115,202		6,266,804,070	633,002,311,132	135,327,020	2,187,619,120	99.7 %	99.6 %
지방세수입	24,891,807,000		24,891,807,000	25,887,226,780	25,210,696,090		268,840,430	24,941,855,660	114,383,590	830,987,530	100.2 %	96.3 %
지난연도 수입	345,000,000		345,000,000	984,114,860	350,272,760		312,270	349,960,490	113,422,260	520,732,110	101.4 %	35.6 %
보통세	24,546,807,000		24,546,807,000	24,903,111,920	24,860,423,330		268,528,160	24,591,895,170	961,330	310,255,420	100.2 %	98.8 %
세외수입	22,215,955,000		22,215,955,000	23,313,700,094	22,138,167,554		202,042,480	21,936,125,074	20,943,430	1,356,631,590	98.7 %	94.1 %
경상적세외수입	8,888,825,000		8,888,825,000	9,167,318,020	9,218,228,420		97,991,500	9,120,236,920	3,399,610	43,681,490	102.6 %	99.5 %
임시적세외수입	12,061,220,000		12,061,220,000	11,737,138,394	11,648,268,594		94,183,610	11,554,084,984		183,053,410	95.8 %	98.4 %
지방행정제재・부과금등	560,478,000		560,478,000	670,324,650	562,229,550		2,663,950	559,565,600		110,759,050	99.8 %	83.5 %
지난연도 수입	705,432,000		705,432,000	1,738,919,030	709,440,990		7,203,420	702,237,570	17,543,820	1,019,137,640	99.5 %	40.4 %
지방교부세 등	218,548,682,000		218,548,682,000	218,767,603,000	218,769,285,000		1,682,000	218,767,603,000			100.1 %	100.0 %
지방교부세	211,348,682,000		211,348,682,000	211,567,603,000	211,569,285,000		1,682,000	211,567,603,000			100.1 %	100.0 %
지방소멸대응기금	7,200,000,000		7,200,000,000	7,200,000,000	7,200,000,000			7,200,000,000			100.0 %	100.0 %
조정교부금등	16,833,002,000		16,833,002,000	16,833,002,460	16,833,002,460			16,833,002,460			100.0 %	100.0 %
시・군조정교부금등	16,833,002,000		16,833,002,000	16,833,002,460	16,833,002,460			16,833,002,460			100.0 %	100.0 %
보조금	212,511,215,000		212,511,215,000	210,292,723,180	211,311,410,180		1,018,687,000	210,292,723,180			99.0 %	100.0 %

(단위:원)

과목 장-관	예산액 ㉮	전년도 이월액㉯	예산현액 ㉰=㉮+㉯	징수 결정액㉱	수납액 수납총액 ①	수납액 물납액 ②	수납액 환급액 ③	수납액 실제수납액 ④=①+②-③	정리보류액 ㉲	미수납액 ㉳=㉱-④-㉲	비율(%) ④/㉰	비율(%) ④/㉱
국고보조금등	150,461,433,000		150,461,433,000	148,545,575,860	149,479,516,860		933,941,000	148,545,575,860			98.7 %	100.0 %
시・도비보조금등	62,049,782,000		62,049,782,000	61,747,147,320	61,831,893,320		84,746,000	61,747,147,320			99.5 %	100.0 %
보전수입등및내부거래	64,223,547,000	75,613,789,860	139,837,336,860	140,231,001,758	145,006,553,918		4,775,552,160	140,231,001,758			100.3 %	100.0 %
보전수입등	28,823,547,000	75,613,789,860	104,437,336,860	104,831,001,758	109,482,700,408		4,651,698,650	104,831,001,758			100.4 %	100.0 %
내부거래	35,400,000,000		35,400,000,000	35,400,000,000	35,523,853,510		123,853,510	35,400,000,000			100.0 %	100.0 %
기타특별회계	21,281,364,000	1,600,596,190	22,881,960,190	23,339,906,945	22,990,702,065		2,082,970	22,988,619,095		351,287,850	100.5 %	98.5 %
세외수입	3,971,995,000		3,971,995,000	4,413,811,234	4,064,571,354		2,047,970	4,062,523,384		351,287,850	102.3 %	92.0 %
경상적세외수입	2,295,054,000		2,295,054,000	2,580,048,970	2,383,408,450			2,383,408,450		196,640,520	103.8 %	92.4 %
임시적세외수입	426,617,000		426,617,000	428,553,049	428,553,049			428,553,049			100.5 %	100.0 %
지방행정제재・부과금등	998,774,000		998,774,000	993,598,660	994,057,460		2,047,970	992,009,490		1,589,170	99.3 %	99.8 %
지난연도 수입	251,550,000		251,550,000	411,610,555	258,552,395			258,552,395		153,058,160	102.8 %	62.8 %
보조금	7,389,598,000		7,389,598,000	7,389,598,000	7,389,598,000			7,389,598,000			100.0 %	100.0 %
국고보조금등	169,648,000		169,648,000	169,648,000	169,648,000			169,648,000			100.0 %	100.0 %
시・도비보조금등	7,219,950,000		7,219,950,000	7,219,950,000	7,219,950,000			7,219,950,000			100.0 %	100.0 %
보전수입등및내부거래	9,919,771,000	1,600,596,190	11,520,367,190	11,536,497,711	11,536,532,711		35,000	11,536,497,711			100.1 %	100.0 %
보전수입등	7,361,304,000	1,600,596,190	8,961,900,190	8,978,030,711	8,978,030,711			8,978,030,711			100.2 %	100.0 %
내부거래	2,558,467,000		2,558,467,000	2,558,467,000	2,558,502,000		35,000	2,558,467,000			100.0 %	100.0 %

(2) 세출결산총괄

(단위:원)

구 분	예산액 ㉮	예산성립후 증감액 ㉯	예산현액 ㉰=㉮+㉯	지출액 ㉱	다음연도 이월액				보조금 반납금 ㉲	집행잔액 ㉳=㉰-㉱-㉲-㉴			
					계 ㉴= ①+②+③	명시 이월 ①	사고 이월 ②	계속비 이월 ③		계 ㉳=④+⑤ +⑥+⑦+⑧+⑨	보조금 정산잔액 ④	예산절감액 ⑤	계획변경등 집행사유미 발생 ⑥
											낙찰차액 ⑦	지출잔액 ⑧	예비비 ⑨
합 계	580,505,572,000	77,214,386,050	657,719,958,050	538,078,613,921	94,851,612,660	32,615,428,930	4,941,126,330	57,295,057,400	5,241,921,530	19,547,809,939	3,082,060,895		1,173,309,800
					(2,127,791,000)			(2,127,791,000)			115,004,760	12,740,328,484	2,437,106,000
일반공공행정	38,672,697,000	448,996,790	39,121,693,790	36,936,326,270	257,989,090	178,489,090	79,500,000		254,547,840	1,672,830,590	460,348,370		
												1,212,482,220	
공공질서및안전	7,962,974,000	8,601,733,630	16,564,707,630	5,475,102,660	10,862,965,600	884,280,750	6,460,200	9,972,224,650	9,647,420	216,991,950	4,220,410		5,167,940
												207,603,600	
교육	10,813,703,000	2,746,444,990	13,560,147,990	10,529,147,720	2,753,464,270	2,753,464,270			1,888,270	275,647,730	1,674,670		
												273,973,060	
문화및관광	35,055,520,000	13,011,253,290	48,066,773,290	33,264,319,148	13,897,779,270	5,350,523,190	479,737,270	8,067,518,810	95,795,830	808,879,042	18,576,380		120,000,000
												670,302,662	
환경	56,287,671,000	12,293,906,750	68,581,577,750	38,091,515,200	27,624,265,990	1,853,601,380	153,422,000	25,617,242,610	535,264,740	2,330,531,820	48,261,280		3,581,340
					(100,000,000)			(100,000,000)				2,248,689,200	30,000,000
사회복지	129,625,380,000	5,600,831,000	135,226,211,000	124,615,822,376	6,245,145,270	3,898,579,910	987,349,360	1,359,216,000	2,434,267,660	1,930,975,694	487,676,660		962,869,190
											103,047,760	366,303,084	11,079,000
보건	6,167,120,000		6,167,120,000	5,952,298,680					122,033,700	92,787,620	50,661,250		400,000
												41,726,370	
농림해양수산	119,772,569,000	10,651,499,940	130,424,068,940	118,027,274,605	5,679,203,630	2,622,373,320	1,267,744,350	1,789,085,960	1,586,748,120	5,130,842,585	1,592,691,675		73,261,500
											11,957,000	3,452,932,410	
산업·중소기업및에너지	29,025,932,000	3,526,951,160	32,552,883,160	26,590,871,830	5,834,244,530	3,826,998,050		2,007,246,480	87,913,420	39,853,380	6,809,920		8,029,830
												25,013,630	
교통및물류	19,826,739,000	9,036,972,860	28,863,711,860	18,909,547,010	7,854,780,890	4,983,530,400	1,890,576,890	980,673,600	76,861,610	2,022,522,350	32,306,650		
												1,990,215,700	
국토및지역개발	45,399,257,000	13,134,909,640	58,534,166,640	43,650,832,090	13,841,774,120	6,263,588,570	76,336,260	7,501,849,290	36,952,920	1,004,607,510	85,610		
					(2,027,791,000)			(2,027,791,000)				1,004,521,900	
예비비	4,235,141,000	△1,839,114,000	2,396,027,000							2,396,027,000			
													2,396,027,000
기타	77,660,869,000		77,660,869,000	76,035,556,332						1,625,312,668	378,748,020		
												1,246,564,648	
일반회계	559,224,208,000	75,613,789,860	634,837,997,860	528,753,066,911	85,209,258,260	31,504,644,640	4,909,084,330	48,795,529,290	5,190,934,740	15,684,737,949	3,079,371,655		210,440,610
					(2,127,791,000)			(2,127,791,000)			115,004,760	9,883,893,924	2,396,027,000

※다음연도 이월액은 자금없는 이월액을 포함, 자금없는 이월액은 ( )로 별도 표시

(단위:원)

구 분	예산액 ㉮	예산성립후 증감액 ㉯	예산현액 ㉰=㉮+㉯	지출액 ㉱	다음연도 이월액				보조금 반납금 ㉲	집행잔액 ㉳=㉰-㉱-㉵-㉲			
					계 ㉵= ①+②+③	명시 이월 ①	사고 이월 ②	계속비 이월 ③		계 ㉳=④+⑤ +⑥+⑦+⑧+⑨	보조금 정산잔액 ④	예산절감액 ⑤	계획변경등 집행사유미 발생 ⑥
											낙찰차액 ⑦	지출잔액 ⑧	예비비 ⑨
일반공공행정	38,672,697,000	448,996,790	39,121,693,790	36,936,326,270	257,989,090	178,489,090	79,500,000		254,547,840	1,672,830,590	460,348,370		
												1,212,482,220	
공공질서및안전	7,962,974,000	8,601,733,630	16,564,707,630	5,475,102,660	10,862,965,600	884,280,750	6,460,200	9,972,224,650	9,647,420	216,991,950	4,220,410		5,167,940
												207,603,600	
교육	10,813,703,000	2,746,444,990	13,560,147,990	10,529,147,720	2,753,464,270	2,753,464,270			1,888,270	275,647,730	1,674,670		
												273,973,060	
문화및관광	35,055,520,000	13,011,253,290	48,066,773,290	33,264,319,148	13,897,779,270	5,350,523,190	479,737,270	8,067,518,810	95,795,830	808,879,042	18,576,380		120,000,000
												670,302,662	
환경	43,271,912,000	10,693,310,560	53,965,222,560	33,241,320,580	17,981,911,590 (100,000,000)	742,817,090	121,380,000	17,117,714,500 (100,000,000)	490,426,420	2,251,563,970	45,572,040		3,581,340
												2,202,410,590	
사회복지	127,938,767,000	5,600,831,000	133,539,598,000	123,909,529,196	6,245,145,270	3,898,579,910	987,349,360	1,359,216,000	2,428,119,190	956,804,344	487,676,660		
											103,047,760	366,079,924	
보건	6,167,120,000		6,167,120,000	5,952,298,680					122,033,700	92,787,620	50,661,250		400,000
												41,726,370	
농림해양수산	113,198,777,000	10,651,499,940	123,850,276,940	114,263,415,395	5,679,203,630	2,622,373,320	1,267,744,350	1,789,085,960	1,586,748,120	2,320,909,795	1,592,691,675		73,261,500
											11,957,000	642,999,620	
산업·중소기업및에너지	29,020,732,000	3,526,951,160	32,547,683,160	26,585,671,830	5,834,244,530	3,826,998,050		2,007,246,480	87,913,420	39,853,380	6,809,920		8,029,830
												25,013,630	
교통및물류	19,826,739,000	9,036,972,860	28,863,711,860	18,909,547,010	7,854,780,890	4,983,530,400	1,890,576,890	980,673,600	76,861,610	2,022,522,350	32,306,650		
												1,990,215,700	
국토및지역개발	45,399,257,000	13,134,909,640	58,534,166,640	43,650,832,090	13,841,774,120 (2,027,791,000)	6,263,588,570	76,336,260	7,501,849,290 (2,027,791,000)	36,952,920	1,004,607,510	85,610		
												1,004,521,900	
예비비	4,235,141,000	△1,839,114,000	2,396,027,000							2,396,027,000			
													2,396,027,000
기타	77,660,869,000		77,660,869,000	76,035,556,332						1,625,312,668	378,748,020		
												1,246,564,648	
기타특별회계	21,281,364,000	1,600,596,190	22,881,960,190	9,325,547,010	9,642,354,400	1,110,784,290	32,042,000	8,499,528,110	50,986,790	3,863,071,990	2,689,240		962,869,190
												2,856,434,560	41,079,000
환경	13,015,759,000	1,600,596,190	14,616,355,190	4,850,194,620	9,642,354,400	1,110,784,290	32,042,000	8,499,528,110	44,838,320	78,967,850	2,689,240		
												46,278,610	30,000,000
사회복지	1,686,613,000		1,686,613,000	706,293,180					6,148,470	974,171,350			962,869,190
												223,160	11,079,000

(단위:원)

구 분	예산액 ㉮	예산성립후 증감액 ㉯	예산현액 ㉰=㉮+㉯	지출액 ㉱	다음연도 이월액				보조금 반납금 ㉲	집행잔액 ㉳=㉰-㉱-㉲-㉵			
					계 ㉵= ①+②+③	명시 이월 ①	사고 이월 ②	계속비 이월 ③		계 ㉳=④+⑤ +⑥+⑦+⑧+⑨	보조금 정산잔액 ④	예산절감액 ⑤	계획변경등 집행사유미 발생 ⑥
											낙찰차액 ⑦	지출잔액 ⑧	예비비 ⑨
농림해양수산	6,573,792,000		6,573,792,000	3,763,859,210						2,809,932,790			
												2,809,932,790	
산업・중소기업및에너지	5,200,000		5,200,000	5,200,000									

(3) 결산상 세입·세출 처리상황

(단위:원)

구 분	예산현액 ㉮	결산						결산상 잉여금 세부내역								
		세입㉯	㉯/㉮	세출㉰	㉰/㉮	결산상 잉여금 ㉱=(㉯-㉰)	㉱/㉮	다음연도 이월액				보조금 실제반납금㉲		현 년 도 채무상환 ㉳	지정재원 잉여금	순세계 잉여금
								계 ㉭=①+②+③	명시이월 ①	사고이월 ②	계속비이월 ③	보조금반납금	교부차액			
합 계	657,719,958,050	655,990,930,227	100 %	538,078,613,921	82 %	117,912,316,306	18 %	92,723,821,660 (2,127,791,000)	32,615,428,930	4,941,126,330	55,167,266,400 (2,127,791,000)	5,241,921,530				19,946,573,116
일 반 회 계	634,837,997,860	633,002,311,132	100 %	528,753,066,911	83 %	104,249,244,221	16 %	83,081,467,260 (2,127,791,000)	31,504,644,640	4,909,084,330	46,667,738,290 (2,127,791,000)	5,190,934,740				15,976,842,221
특 별 회 계	22,881,960,190	22,988,619,095	100 %	9,325,547,010	41 %	13,663,072,085	60 %	9,642,354,400	1,110,784,290	32,042,000	8,499,528,110	50,986,790				3,969,730,895
기타특별회계	22,881,960,190	22,988,619,095	100 %	9,325,547,010	41 %	13,663,072,085	60 %	9,642,354,400	1,110,784,290	32,042,000	8,499,528,110	50,986,790				3,969,730,895
상수도사업특별회계	14,616,355,190	14,709,580,079	101 %	4,850,194,620	33 %	9,859,385,459	67 %	9,642,354,400	1,110,784,290	32,042,000	8,499,528,110	44,838,320				172,192,739
의료급여기금운영특별회계	514,675,000	516,682,756	100 %	508,526,350	99 %	8,156,406	2 %					6,148,470				2,007,936
새농촌육성기금특별회계	6,573,792,000	6,584,675,770	100 %	3,763,859,210	57 %	2,820,816,560	43 %									2,820,816,560
공공주택특별회계	1,171,938,000	1,172,197,570	100 %	197,766,830	17 %	974,430,740	83 %									974,430,740
발전소주변지역지원사업특별회계	5,200,000	5,482,920	105 %	5,200,000	100 %	282,920	5 %									282,920

※ 1. 현년도 채무상환은 결산상 잉여금에서 다음연도 이월액(명시이월, 사고이월, 계속비이월), 보조금반납금을 공제한 금액에서 하여야 함
2. 다음연도 이월액(명시이월, 사고이월 및 계속비이월)에는 자금없는 이월액을 포함하지 아니하고, 자금없는 이월액은 ( )로 별도 표시
3. 교부차액은 지정재원잉여금의 국비·시도비 금액이 제외된 금액임.

(4) 순세계잉여금 발생내역

(단위:원)

과 목	순세계잉여금 [㉮=㉯+㉰] (지정재원잉여금)	초 과 세입금 ㉯	집 행 잔 액㉱						
			소 계	보조금 정산잔액	예산절감액	계획변경등집행사유미발생	낙찰차액	예비비	지출잔액
합 계	19,946,573,116	△1,729,027,823	21,675,600,939	3,082,060,895		1,173,309,800	115,004,760	2,437,106,000	14,868,119,484
일 반 회 계	15,976,842,221	△1,835,686,728	17,812,528,949	3,079,371,655		210,440,610	115,004,760	2,396,027,000	12,011,684,924
특 별 회 계	3,969,730,895	106,658,905	3,863,071,990	2,689,240		962,869,190		41,079,000	2,856,434,560
기타특별회계	3,969,730,895	106,658,905	3,863,071,990	2,689,240		962,869,190		41,079,000	2,856,434,560
상수도사업특별회계	172,192,739	93,224,889	78,967,850	2,689,240				30,000,000	46,278,610
의료급여기금운영특별회계	2,007,936	2,007,756	180						180
새농촌육성기금특별회계	2,820,816,560	10,883,770	2,809,932,790						2,809,932,790
공공주택특별회계	974,430,740	259,570	974,171,170			962,869,190		11,079,000	222,980
발전소주변지역지원사업특별회계	282,920	282,920							

※1.초과세입금(㉯)은 당해연도 실제수납액에서 예산현액(자금없는 이월액을 차감후)을 차감한 금액임
2.집행잔액(㉱)중 지출잔액은 **자금없는 이월액, 보조금 반납금과 보조금 실제 반납금이 차액이 있는 경우**에는 '나. **세출결산 총괄'의 지출잔액과 순세계잉여금 발생내역의 지출잔액은 상이**함

※3.초과세입금(㉯)은 지정재원잉여금이 차감되어 있음

(5) 일반회계 순세계잉여금 사용계획

(단위 : 원)

구분	순세계 잉여금	사용계획		
		채무 상환	통합안정화 기금 적립	다음연도 사업 재원 활용 등
일반회계	15,976,842,221	0	0	15,976,842,221

제2장 일반회계 세입 · 세출결산

제2장 일반회계 세입·세출결산

o 2025년도 일반회계

- 세입결산 총액은 633,002,311,132 원
- 세출결산 총액은 528,753,066,911 원

결산내용은 다음과 같다.

가. 세 입 결 산

가. 세입결산

○ 총 괄(관 별)

일반회계

(단위:원)

과목 장 - 관	예산액 ㉮	전년도 이월액 ㉯	예산현액 ㉰=㉮+㉯	징 수 결정액 ㉱	수납액				정리보류액	미수납액
					수납총액 ①	물납액 ②	환급액③	실제수납액 ④=①+②-③		
합 계	559,224,208,000	75,613,789,860	634,837,997,860	635,325,257,272	639,269,115,202		6,266,804,070	633,002,311,132	135,327,020	2,187,619,120
100 지방세수입	24,891,807,000		24,891,807,000	25,887,226,780	25,210,696,090		268,840,430	24,941,855,660	114,383,590	830,987,530
110 지방세	24,891,807,000		24,891,807,000	25,887,226,780	25,210,696,090		268,840,430	24,941,855,660	114,383,590	830,987,530
200 세외수입	22,215,955,000		22,215,955,000	23,313,700,094	22,138,167,554		202,042,480	21,936,125,074	20,943,430	1,356,631,590
210 경상적세외수입	8,888,825,000		8,888,825,000	9,167,318,020	9,218,228,420		97,991,500	9,120,236,920	3,399,610	43,681,490
220 임시적세외수입	12,061,220,000		12,061,220,000	11,737,138,394	11,648,268,594		94,183,610	11,554,084,984		183,053,410
230 지방행정제재·부과금등	560,478,000		560,478,000	670,324,650	562,229,550		2,663,950	559,565,600		110,759,050
240 지난연도 수입	705,432,000		705,432,000	1,738,919,030	709,440,990		7,203,420	702,237,570	17,543,820	1,019,137,640
300 지방교부세 등	218,548,682,000		218,548,682,000	218,767,603,000	218,769,285,000		1,682,000	218,767,603,000		
310 지방교부세	211,348,682,000		211,348,682,000	211,567,603,000	211,569,285,000		1,682,000	211,567,603,000		
320 지방소멸대응기금	7,200,000,000		7,200,000,000	7,200,000,000	7,200,000,000			7,200,000,000		
400 조정교부금등	16,833,002,000		16,833,002,000	16,833,002,460	16,833,002,460			16,833,002,460		
420 시·군조정교부금등	16,833,002,000		16,833,002,000	16,833,002,460	16,833,002,460			16,833,002,460		

일반회계

(단위:원)

과목 장 - 관	예산액 ㉮	전년도 이월액 ㉯	예산현액 ㉰=㉮+㉯	징 수 결정액 ㉱	수납액				정리보류액	미수납액
					수납총액 ①	물납액 ②	환급액③	실제수납액 ④=①+②-③		
500 보조금	212,511,215,000		212,511,215,000	210,292,723,180	211,311,410,180		1,018,687,000	210,292,723,180		
510 국고보조금등	150,461,433,000		150,461,433,000	148,545,575,860	149,479,516,860		933,941,000	148,545,575,860		
520 시・도비보조금등	62,049,782,000		62,049,782,000	61,747,147,320	61,831,893,320		84,746,000	61,747,147,320		
700 보전수입등및내부거래	64,223,547,000	75,613,789,860	139,837,336,860	140,231,001,758	145,006,553,918		4,775,552,160	140,231,001,758		
710 보전수입등	28,823,547,000	75,613,789,860	104,437,336,860	104,831,001,758	109,482,700,408		4,651,698,650	104,831,001,758		
720 내부거래	35,400,000,000		35,400,000,000	35,400,000,000	35,523,853,510		123,853,510	35,400,000,000		

○ 목별조서

일반회계

(단위:원)

과목 조직-장-관-항-목	예산액 ㉮	전년도 이월액 ㉯	예산현액 ㉰=㉮+㉯	징 수 결정액 ㉱	수납액				정리보류액	미수납액
					수납총액 ①	물납액 ②	환급액 ③	실제수납액 ④=①+②-③		
합 계	559,224,208,000	75,613,789,860	634,837,997,860	635,325,257,272	639,269,115,202		6,266,804,070	633,002,311,132	135,327,020	2,187,619,120
100 지방세수입	24,891,807,000		24,891,807,000	25,887,226,780	25,210,696,090		268,840,430	24,941,855,660	114,383,590	830,987,530
110 지방세	24,891,807,000		24,891,807,000	25,887,226,780	25,210,696,090		268,840,430	24,941,855,660	114,383,590	830,987,530
111 보통세	24,546,807,000		24,546,807,000	24,903,111,920	24,860,423,330		268,528,160	24,591,895,170	961,330	310,255,420
111-03 주민세	447,000,000		447,000,000	468,663,050	454,340,350		71,300	454,269,050		14,394,000
111-04 재산세	1,874,000,000		1,874,000,000	1,940,267,730	1,886,415,400		6,529,390	1,879,886,010	931,870	59,449,850
111-05 자동차세	2,990,000,000		2,990,000,000	3,287,772,860	3,137,738,570		36,421,980	3,101,316,590	29,460	186,426,810
111-07 담배소비세	1,560,000,000		1,560,000,000	1,527,781,520	1,527,860,560		79,040	1,527,781,520		
111-08 지방소비세	14,690,807,000		14,690,807,000	14,579,099,420	14,579,099,420			14,579,099,420		
111-09 지방소득세	2,985,000,000		2,985,000,000	3,099,527,340	3,274,969,030		225,426,450	3,049,542,580		49,984,760
113 지난연도 수입	345,000,000		345,000,000	984,114,860	350,272,760		312,270	349,960,490	113,422,260	520,732,110
113-01 지난연도 수입	345,000,000		345,000,000	984,114,860	350,272,760		312,270	349,960,490	113,422,260	520,732,110
200 세외수입	22,215,955,000		22,215,955,000	23,313,700,094	22,138,167,554		202,042,480	21,936,125,074	20,943,430	1,356,631,590
210 경상적세외수입	8,888,825,000		8,888,825,000	9,167,318,020	9,218,228,420		97,991,500	9,120,236,920	3,399,610	43,681,490
211 재산임대수입	467,371,000		467,371,000	452,639,120	532,414,050		87,555,290	444,858,760	3,399,610	4,380,750
211-01 국유재산임대료	4,500,000		4,500,000	4,500,690	4,475,090			4,475,090		25,600
211-02 공유재산임대료	462,871,000		462,871,000	448,138,430	527,938,960		87,555,290	440,383,670	3,399,610	4,355,150
212 사용료수입	3,611,621,000		3,611,621,000	3,663,900,390	3,632,853,990		6,474,890	3,626,379,100		37,521,290

일반회계 (단위:원)

과목 조직-장-관-항-목	예산액 ㉮	전년도 이월액 ㉯	예산현액 ㉰=㉮+㉯	징 수 결정액 ㉱	수납액				정리보류액	미수납액
					수납총액 ①	물납액 ②	환급액 ③	실제수납액 ④=①+②-③		
212-01 도로사용료	53,672,000		53,672,000	38,744,970	38,419,850			38,419,850		325,120
212-02 하천사용료	2,212,000		2,212,000	2,964,780	2,572,450		14,990	2,557,460		407,320
212-03 하수도사용료	281,074,000		281,074,000	286,019,200	286,019,200			286,019,200		
212-04 상수도사용료	6,300,000		6,300,000	7,110,800	6,132,440			6,132,440		978,360
212-06 시장사용료	50,101,000		50,101,000	52,323,560	52,616,690		1,014,900	51,601,790		721,770
212-07 입장료수입	2,234,000,000		2,234,000,000	2,240,809,000	2,210,260,000			2,210,260,000		30,549,000
212-09 기타사용료	984,262,000		984,262,000	1,035,928,080	1,036,833,360		5,445,000	1,031,388,360		4,539,720
213 수수료수입	2,067,291,000		2,067,291,000	2,137,087,000	2,135,827,900		59,300	2,135,768,600		1,318,400
213-01 증지수입	99,685,000		99,685,000	99,615,980	98,719,280		32,700	98,686,580		929,400
213-02 폐기물처리수수료	419,550,000		419,550,000	466,779,990	466,404,990			466,404,990		375,000
213-03 재활용품수거판매수입	1,400,000		1,400,000	1,391,200	1,391,200			1,391,200		
213-04 보건의료수수료	1,274,111,000		1,274,111,000	1,300,269,050	1,300,269,050			1,300,269,050		
213-05 기타수수료	272,545,000		272,545,000	269,030,780	269,043,380		26,600	269,016,780		14,000
214 사업수입	108,607,000		108,607,000	106,506,530	106,431,530			106,431,530		75,000
214-01 사업장생산수입	87,250,000		87,250,000	85,148,400	85,073,400			85,073,400		75,000
214-04 배당금수입	275,000		275,000	275,000	275,000			275,000		
214-05 기타사업수입	21,082,000		21,082,000	21,083,130	21,083,130			21,083,130		
215 징수교부금수입	360,755,000		360,755,000	332,471,660	332,085,610			332,085,610		386,050
215-01 징수교부금수입	360,755,000		360,755,000	332,471,660	332,085,610			332,085,610		386,050

과목 조직-장-관-항-목	예산액 ㉮	전년도 이월액 ㉯	예산현액 ㉰=㉮+㉯	징 수 결정액 ㉱	수납액				정리보류액	미수납액
					수납총액 ①	물납액 ②	환급액 ③	실제수납액 ④=①+②-③		
216 이자수입	2,273,180,000		2,273,180,000	2,474,713,320	2,478,615,340		3,902,020	2,474,713,320		
216-01 공공예금이자수입	2,000,258,000		2,000,258,000	2,102,303,000	2,102,303,000			2,102,303,000		
216-03 기타이자수입	272,922,000		272,922,000	372,410,320	376,312,340		3,902,020	372,410,320		
220 임시적세외수입	12,061,220,000		12,061,220,000	11,737,138,394	11,648,268,594		94,183,610	11,554,084,984		183,053,410
221 재산매각수입	120,333,000		120,333,000	121,584,150	190,983,150		69,399,000	121,584,150		
221-03 공유재산매각수입금	50,366,000		50,366,000	51,603,240	120,491,240		68,888,000	51,603,240		
221-04 불용품매각대금	69,967,000		69,967,000	69,980,910	70,491,910		511,000	69,980,910		
223 보조금반환수입	1,226,015,000		1,226,015,000	1,241,675,070	1,265,259,680		23,584,610	1,241,675,070		
223-02 자체보조금등반환수입	1,171,303,000		1,171,303,000	1,193,366,170	1,216,950,780		23,584,610	1,193,366,170		
223-03 위탁비반환수입	54,712,000		54,712,000	48,308,900	48,308,900			48,308,900		
224 기타수입	10,714,872,000		10,714,872,000	10,373,879,174	10,192,025,764		1,200,000	10,190,825,764		183,053,410
224-02 보상금수납금	6,562,000		6,562,000	6,592,040	6,592,040			6,592,040		
224-03 기부금수입	600,000,000		600,000,000	774,226,800	775,426,800		1,200,000	774,226,800		
224-04 지적재조사조정금	400,000,000		400,000,000	488,825,300	305,771,890			305,771,890		183,053,410
224-05 지방교부세감소분보전수입	4,800,000,000		4,800,000,000	4,209,887,010	4,209,887,010			4,209,887,010		
224-06 위약금	134,730,000		134,730,000	139,336,000	139,336,000			139,336,000		
224-07 그외수입	4,773,580,000		4,773,580,000	4,755,012,024	4,755,012,024			4,755,012,024		
230 지방행정제재·부과금등	560,478,000		560,478,000	670,324,650	562,229,550		2,663,950	559,565,600		110,759,050
231 과징금	2,380,000		2,380,000	100,000	100,000			100,000		

일반회계 (단위:원)

과목 조직-장-관-항-목	예산액 ㉮	전년도 이월액 ㉯	예산현액 ㉰=㉮+㉯	징 수 결정액 ㉱	수납액				정리보류액	미수납액
					수납총액 ①	물납액 ②	환급액 ③	실제수납액 ④=①+②-③		
231-01 과징금	2,380,000		2,380,000	100,000	100,000			100,000		
232 이행강제금	60,000,000		60,000,000	82,647,470	65,657,940			65,657,940		16,989,530
232-01 이행강제금	60,000,000		60,000,000	82,647,470	65,657,940			65,657,940		16,989,530
233 변상금	7,285,000		7,285,000	5,558,420	7,143,560		1,783,450	5,360,110		198,310
233-01 변상금	7,285,000		7,285,000	5,558,420	7,143,560		1,783,450	5,360,110		198,310
234 과태료	121,682,000		121,682,000	172,280,040	108,665,990			108,665,990		63,614,050
234-01 차량관련과태료	70,600,000		70,600,000	112,233,770	59,745,320			59,745,320		52,488,450
234-02 기타과태료	51,082,000		51,082,000	60,046,270	48,920,670			48,920,670		11,125,600
235 환수금	26,512,000		26,512,000	69,178,600	40,101,940		880,500	39,221,440		29,957,160
235-01 부정이익환수금	26,512,000		26,512,000	69,178,600	40,101,940		880,500	39,221,440		29,957,160
236 부담금	340,559,000		340,559,000	340,560,120	340,560,120			340,560,120		
236-01 부담금	340,559,000		340,559,000	340,560,120	340,560,120			340,560,120		
237 범칙금	2,060,000		2,060,000							
237-01 범칙금	2,060,000		2,060,000							
240 지난연도 수입	705,432,000		705,432,000	1,738,919,030	709,440,990		7,203,420	702,237,570	17,543,820	1,019,137,640
241 지난연도 수입	705,432,000		705,432,000	1,738,919,030	709,440,990		7,203,420	702,237,570	17,543,820	1,019,137,640
241-01 지난연도 수입	705,432,000		705,432,000	1,738,919,030	709,440,990		7,203,420	702,237,570	17,543,820	1,019,137,640
300 지방교부세 등	218,548,682,000		218,548,682,000	218,767,603,000	218,769,285,000		1,682,000	218,767,603,000		
310 지방교부세	211,348,682,000		211,348,682,000	211,567,603,000	211,569,285,000		1,682,000	211,567,603,000		

과목 조직-장-관-항-목	예산액 ㉮	전년도 이월액 ㉯	예산현액 ㉰=㉮+㉯	징 수 결정액 ㉱	수납액				정리보류액	미수납액
					수납총액 ①	물납액 ②	환급액 ③	실제수납액 ④=①+②-③		
311 지방교부세	211,348,682,000		211,348,682,000	211,567,603,000	211,569,285,000		1,682,000	211,567,603,000		
311-01 보통교부세	189,048,000,000		189,048,000,000	189,048,000,000	189,048,000,000			189,048,000,000		
311-02 특별교부세	3,330,682,000		3,330,682,000	3,479,000,000	3,480,682,000		1,682,000	3,479,000,000		
311-03 부동산교부세	18,970,000,000		18,970,000,000	19,040,603,000	19,040,603,000			19,040,603,000		
320 지방소멸대응기금	7,200,000,000		7,200,000,000	7,200,000,000	7,200,000,000			7,200,000,000		
321 지방소멸대응기금	7,200,000,000		7,200,000,000	7,200,000,000	7,200,000,000			7,200,000,000		
321-01 지방소멸대응기금	7,200,000,000		7,200,000,000	7,200,000,000	7,200,000,000			7,200,000,000		
400 조정교부금등	16,833,002,000		16,833,002,000	16,833,002,460	16,833,002,460			16,833,002,460		
420 시・군조정교부금등	16,833,002,000		16,833,002,000	16,833,002,460	16,833,002,460			16,833,002,460		
421 시・군조정교부금등	16,833,002,000		16,833,002,000	16,833,002,460	16,833,002,460			16,833,002,460		
421-01 시・군일반조정교부금	14,166,749,000		14,166,749,000	14,166,749,000	14,166,749,000			14,166,749,000		
421-02 시・군특별조정교부금	2,666,253,000		2,666,253,000	2,666,253,460	2,666,253,460			2,666,253,460		
500 보조금	212,511,215,000		212,511,215,000	210,292,723,180	211,311,410,180		1,018,687,000	210,292,723,180		
510 국고보조금등	150,461,433,000		150,461,433,000	148,545,575,860	149,479,516,860		933,941,000	148,545,575,860		
511 국고보조금등	150,461,433,000		150,461,433,000	148,545,575,860	149,479,516,860		933,941,000	148,545,575,860		
511-01 국고보조금	101,397,751,000		101,397,751,000	101,279,258,000	101,527,833,000		248,575,000	101,279,258,000		
511-02 지역균형발전특별회계보조금	22,150,928,000		22,150,928,000	20,354,145,000	20,976,511,000		622,366,000	20,354,145,000		
511-03 기금	26,912,754,000		26,912,754,000	26,912,172,860	26,975,172,860		63,000,000	26,912,172,860		
520 시・도비보조금등	62,049,782,000		62,049,782,000	61,747,147,320	61,831,893,320		84,746,000	61,747,147,320		

일반회계 (단위:원)

과목 조직-장-관-항-목	예산액 ㉮	전년도 이월액 ㉯	예산현액 ㉰=㉮+㉯	징 수 결정액 ㉱	수납액				정리보류액	미수납액
					수납총액 ①	물납액 ②	환급액 ③	실제수납액 ④=①+②-③		
521 시·도비보조금등	62,049,782,000		62,049,782,000	61,747,147,320	61,831,893,320		84,746,000	61,747,147,320		
521-01 시·도비보조금등	62,049,782,000		62,049,782,000	61,747,147,320	61,831,893,320		84,746,000	61,747,147,320		
700 보전수입등및내부거래	64,223,547,000	75,613,789,860	139,837,336,860	140,231,001,758	145,006,553,918		4,775,552,160	140,231,001,758		
710 보전수입등	28,823,547,000	75,613,789,860	104,437,336,860	104,831,001,758	109,482,700,408		4,651,698,650	104,831,001,758		
711 잉여금	22,677,559,000		22,677,559,000	22,677,559,068	23,337,896,548		660,337,480	22,677,559,068		
711-01 순세계잉여금	22,677,559,000		22,677,559,000	22,677,559,068	23,337,896,548		660,337,480	22,677,559,068		
712 전년도이월금	4,317,247,000	75,613,789,860	79,931,036,860	80,316,835,480	84,297,001,650		3,980,166,170	80,316,835,480		
712-01 국고보조금사용잔액	2,671,532,000		2,671,532,000	2,671,532,240	2,671,532,240			2,671,532,240		
712-02 시·도비보조금사용잔액	1,645,715,000		1,645,715,000	1,645,715,380	1,645,715,380			1,645,715,380		
712-03 전년도이월사업비		75,613,789,860	75,613,789,860	75,999,587,860	79,979,754,030		3,980,166,170	75,999,587,860		
715 보조금등반환금	1,828,741,000		1,828,741,000	1,836,607,210	1,847,802,210		11,195,000	1,836,607,210		
715-01 국고보조금등반환금	1,535,040,000		1,535,040,000	1,547,838,830	1,547,838,830			1,547,838,830		
715-02 시·도비보조금등반환금	293,701,000		293,701,000	288,768,380	299,963,380		11,195,000	288,768,380		
720 내부거래	35,400,000,000		35,400,000,000	35,400,000,000	35,523,853,510		123,853,510	35,400,000,000		
721 전입금	28,400,000,000		28,400,000,000	28,400,000,000	28,400,000,000			28,400,000,000		
721-04 기금전입금	28,400,000,000		28,400,000,000	28,400,000,000	28,400,000,000			28,400,000,000		
722 예탁금및예수금	7,000,000,000		7,000,000,000	7,000,000,000	7,123,853,510		123,853,510	7,000,000,000		
722-01 예수금수입	7,000,000,000		7,000,000,000	7,000,000,000	7,000,000,000			7,000,000,000		
722-03 예탁금원금회수수입					123,853,510		123,853,510			

○ 목별조서

【일반회계】【기획예산실】

(단위:원)

과목 조직-장-관-항-목	예산액 ㉮	전년도 이월액 ㉯	예산현액 ㉰=㉮+㉯	징 수 결정액 ㉱	수납액				정리보류액	미수납액
					수납총액 ①	물납액 ②	환급액 ③	실제수납액 ④=①+②-③		
합 계	559,224,208,000	75,613,789,860	634,837,997,860	635,325,257,272	639,269,115,202		6,266,804,070	633,002,311,132	135,327,020	2,187,619,120
기획예산실	257,673,021,000		257,673,021,000	257,740,026,490	257,740,026,490			257,740,026,490		
200 세외수입	15,386,000		15,386,000	11,788,490	11,788,490			11,788,490		
210 경상적세외수입	2,075,000		2,075,000	1,431,510	1,431,510			1,431,510		
213 수수료수입	6,000		6,000	6,200	6,200			6,200		
213-05 기타수수료	6,000		6,000	6,200	6,200			6,200		
216 이자수입	2,069,000		2,069,000	1,425,310	1,425,310			1,425,310		
216-01 공공예금이자수입	2,000		2,000	5,550	5,550			5,550		
216-03 기타이자수입	2,067,000		2,067,000	1,419,760	1,419,760			1,419,760		
220 임시적세외수입	13,311,000		13,311,000	6,832,240	6,832,240			6,832,240		
223 보조금반환수입	13,234,000		13,234,000	6,755,050	6,755,050			6,755,050		
223-03 위탁비반환수입	13,234,000		13,234,000	6,755,050	6,755,050			6,755,050		
224 기타수입	77,000		77,000	77,190	77,190			77,190		
224-07 그외수입	77,000		77,000	77,190	77,190			77,190		
230 지방행정제재·부과금등				3,524,740	3,524,740			3,524,740		
235 환수금				3,524,740	3,524,740			3,524,740		
235-01 부정이익환수금				3,524,740	3,524,740			3,524,740		
300 지방교부세 등	208,018,000,000		208,018,000,000	208,088,603,000	208,088,603,000			208,088,603,000		

【일반회계】【기획예산실】 (단위:원)

과목 조직-장-관-항-목	예산액 ㉮	전년도 이월액 ㉯	예산현액 ㉰=㉮+㉯	징 수 결정액 ㉱	수납액				정리보류액	미수납액
					수납총액 ①	물납액 ②	환급액 ③	실제수납액 ④=①+②-③		
310 지방교부세	208,018,000,000		208,018,000,000	208,088,603,000	208,088,603,000			208,088,603,000		
311 지방교부세	208,018,000,000		208,018,000,000	208,088,603,000	208,088,603,000			208,088,603,000		
311-01 보통교부세	189,048,000,000		189,048,000,000	189,048,000,000	189,048,000,000			189,048,000,000		
311-03 부동산교부세	18,970,000,000		18,970,000,000	19,040,603,000	19,040,603,000			19,040,603,000		
400 조정교부금등	14,177,749,000		14,177,749,000	14,177,749,000	14,177,749,000			14,177,749,000		
420 시・군조정교부금등	14,177,749,000		14,177,749,000	14,177,749,000	14,177,749,000			14,177,749,000		
421 시・군조정교부금등	14,177,749,000		14,177,749,000	14,177,749,000	14,177,749,000			14,177,749,000		
421-01 시・군일반조정교부금	14,166,749,000		14,166,749,000	14,166,749,000	14,166,749,000			14,166,749,000		
421-02 시・군특별조정교부금	11,000,000		11,000,000	11,000,000	11,000,000			11,000,000		
500 보조금	61,886,000		61,886,000	61,886,000	61,886,000			61,886,000		
520 시・도비보조금등	61,886,000		61,886,000	61,886,000	61,886,000			61,886,000		
521 시・도비보조금등	61,886,000		61,886,000	61,886,000	61,886,000			61,886,000		
521-01 시・도비보조금등	61,886,000		61,886,000	61,886,000	61,886,000			61,886,000		
700 보전수입등및내부거래	35,400,000,000		35,400,000,000	35,400,000,000	35,400,000,000			35,400,000,000		
720 내부거래	35,400,000,000		35,400,000,000	35,400,000,000	35,400,000,000			35,400,000,000		
721 전입금	28,400,000,000		28,400,000,000	28,400,000,000	28,400,000,000			28,400,000,000		
721-04 기금전입금	28,400,000,000		28,400,000,000	28,400,000,000	28,400,000,000			28,400,000,000		
722 예탁금및예수금	7,000,000,000		7,000,000,000	7,000,000,000	7,000,000,000			7,000,000,000		
722-01 예수금수입	7,000,000,000		7,000,000,000	7,000,000,000	7,000,000,000			7,000,000,000		

【일반회계】【행정과】 (단위:원)

과목 조직-장-관-항-목	예산액 ㉮	전년도 이월액 ㉯	예산현액 ㉰=㉮+㉯	징 수 결정액 ㉱	수납액				정리보류액	미수납액
					수납총액 ①	물납액 ②	환급액 ③	실제수납액 ④=①+②-③		
행정과	3,342,660,000		3,342,660,000	3,360,328,490	3,359,028,490			3,359,028,490		1,300,000
200 세외수입	1,606,541,000		1,606,541,000	1,624,551,710	1,623,251,710			1,623,251,710		1,300,000
210 경상적세외수입	90,821,000		90,821,000	99,639,870	98,339,870			98,339,870		1,300,000
211 재산임대수입	88,937,000		88,937,000	97,439,760	96,139,760			96,139,760		1,300,000
211-02 공유재산임대료	88,937,000		88,937,000	97,439,760	96,139,760			96,139,760		1,300,000
213 수수료수입				85,800	85,800			85,800		
213-05 기타수수료				85,800	85,800			85,800		
216 이자수입	1,884,000		1,884,000	2,114,310	2,114,310			2,114,310		
216-01 공공예금이자수입	7,000		7,000	17,860	17,860			17,860		
216-03 기타이자수입	1,877,000		1,877,000	2,096,450	2,096,450			2,096,450		
220 임시적세외수입	1,515,720,000		1,515,720,000	1,524,911,840	1,524,911,840			1,524,911,840		
223 보조금반환수입	35,720,000		35,720,000	36,100,510	36,100,510			36,100,510		
223-02 자체보조금등반환수입	23,519,000		23,519,000	23,896,170	23,896,170			23,896,170		
223-03 위탁비반환수입	12,201,000		12,201,000	12,204,340	12,204,340			12,204,340		
224 기타수입	1,480,000,000		1,480,000,000	1,488,811,330	1,488,811,330			1,488,811,330		
224-07 그외수입	1,480,000,000		1,480,000,000	1,488,811,330	1,488,811,330			1,488,811,330		
400 조정교부금등	20,000,000		20,000,000	20,000,000	20,000,000			20,000,000		
420 시·군조정교부금등	20,000,000		20,000,000	20,000,000	20,000,000			20,000,000		
421 시·군조정교부금등	20,000,000		20,000,000	20,000,000	20,000,000			20,000,000		

【일반회계】【행정과】 (단위:원)

과목 조직-장-관-항-목	예산액 ㉮	전년도 이월액 ㉯	예산현액 ㉰=㉮+㉯	징 수 결정액 ㉱	수납액				정리보류액	미수납액
					수납총액 ①	물납액 ②	환급액 ③	실제수납액 ④=①+②-③		
421-02 시・군특별조정교부금	20,000,000		20,000,000	20,000,000	20,000,000			20,000,000		
500 보조금	1,712,464,000		1,712,464,000	1,711,714,000	1,711,714,000			1,711,714,000		
510 국고보조금등	265,856,000		265,856,000	265,856,000	265,856,000			265,856,000		
511 국고보조금등	265,856,000		265,856,000	265,856,000	265,856,000			265,856,000		
511-01 국고보조금	231,500,000		231,500,000	231,500,000	231,500,000			231,500,000		
511-02 지역균형발전특별회계보조금	34,356,000		34,356,000	34,356,000	34,356,000			34,356,000		
520 시・도비보조금등	1,446,608,000		1,446,608,000	1,445,858,000	1,445,858,000			1,445,858,000		
521 시・도비보조금등	1,446,608,000		1,446,608,000	1,445,858,000	1,445,858,000			1,445,858,000		
521-01 시・도비보조금등	1,446,608,000		1,446,608,000	1,445,858,000	1,445,858,000			1,445,858,000		
700 보전수입등및내부거래	3,655,000		3,655,000	4,062,780	4,062,780			4,062,780		
710 보전수입등	3,655,000		3,655,000	4,062,780	4,062,780			4,062,780		
715 보조금등반환금	3,655,000		3,655,000	4,062,780	4,062,780			4,062,780		
715-01 국고보조금등반환금	1,916,000		1,916,000	2,040,280	2,040,280			2,040,280		
715-02 시・도비보조금등반환금	1,739,000		1,739,000	2,022,500	2,022,500			2,022,500		

【일반회계】【주민복지과】 (단위:원)

과목 조직-장-관-항-목	예산액 ㉮	전년도 이월액 ㉯	예산현액 ㉰=㉮+㉯	징 수 결정액 ㉱	수납액				정리보류액	미수납액
					수납총액 ①	물납액 ②	환급액 ③	실제수납액 ④=①+②-③		
주민복지과	26,891,160,000		26,891,160,000	26,922,593,140	27,210,054,640		290,317,700	26,919,736,940		2,856,200
200 세외수입	190,740,000		190,740,000	212,415,210	210,439,710		880,700	209,559,010		2,856,200
210 경상적세외수입	73,373,000		73,373,000	76,288,660	76,218,660			76,218,660		70,000
212 사용료수입	14,975,000		14,975,000	14,991,000	14,921,000			14,921,000		70,000
212-09 기타사용료	14,975,000		14,975,000	14,991,000	14,921,000			14,921,000		70,000
214 사업수입	1,971,000		1,971,000	1,971,280	1,971,280			1,971,280		
214-05 기타사업수입	1,971,000		1,971,000	1,971,280	1,971,280			1,971,280		
216 이자수입	56,427,000		56,427,000	59,326,380	59,326,380			59,326,380		
216-01 공공예금이자수입	9,000		9,000	485,280	485,280			485,280		
216-03 기타이자수입	56,418,000		56,418,000	58,841,100	58,841,100			58,841,100		
220 임시적세외수입	103,942,000		103,942,000	111,963,950	111,964,150		200	111,963,950		
223 보조금반환수입	97,368,000		97,368,000	98,877,140	98,877,340		200	98,877,140		
223-02 자체보조금등반환수입	97,368,000		97,368,000	98,877,140	98,877,340		200	98,877,140		
224 기타수입	6,574,000		6,574,000	13,086,810	13,086,810			13,086,810		
224-02 보상금수납금	6,562,000		6,562,000	6,562,590	6,562,590			6,562,590		
224-07 그외수입	12,000		12,000	6,524,220	6,524,220			6,524,220		
230 지방행정제재·부과금등	8,880,000		8,880,000	18,982,900	17,712,400		880,500	16,831,900		2,151,000
231 과징금	1,580,000		1,580,000							
231-01 과징금	1,580,000		1,580,000							

【일반회계】【주민복지과】 (단위:원)

과목 조직-장-관-항-목	예산액 ㉮	전년도 이월액 ㉯	예산현액 ㉰=㉮+㉯	징 수 결정액 ㉱	수납액				정리보류액	미수납액
					수납총액 ①	물납액 ②	환급액 ③	실제수납액 ④=①+②-③		
234 과태료	6,400,000		6,400,000	7,397,800	6,749,800			6,749,800		648,000
234-02 기타과태료	6,400,000		6,400,000	7,397,800	6,749,800			6,749,800		648,000
235 환수금	900,000		900,000	11,585,100	10,962,600		880,500	10,082,100		1,503,000
235-01 부정이익환수금	900,000		900,000	11,585,100	10,962,600		880,500	10,082,100		1,503,000
240 지난연도 수입	4,545,000		4,545,000	5,179,700	4,544,500			4,544,500		635,200
241 지난연도 수입	4,545,000		4,545,000	5,179,700	4,544,500			4,544,500		635,200
241-01 지난연도 수입	4,545,000		4,545,000	5,179,700	4,544,500			4,544,500		635,200
400 조정교부금등	100,000,000		100,000,000	100,000,000	100,000,000			100,000,000		
420 시·군조정교부금등	100,000,000		100,000,000	100,000,000	100,000,000			100,000,000		
421 시·군조정교부금등	100,000,000		100,000,000	100,000,000	100,000,000			100,000,000		
421-02 시·군특별조정교부금	100,000,000		100,000,000	100,000,000	100,000,000			100,000,000		
500 보조금	26,190,399,000		26,190,399,000	26,196,087,000	26,485,524,000		289,437,000	26,196,087,000		
510 국고보조금등	20,331,322,000		20,331,322,000	20,336,362,000	20,582,963,000		246,601,000	20,336,362,000		
511 국고보조금등	20,331,322,000		20,331,322,000	20,336,362,000	20,582,963,000		246,601,000	20,336,362,000		
511-01 국고보조금	17,714,572,000		17,714,572,000	17,719,612,000	17,955,447,000		235,835,000	17,719,612,000		
511-02 지역균형발전특별회계보조금	1,439,483,000		1,439,483,000	1,439,483,000	1,450,249,000		10,766,000	1,439,483,000		
511-03 기금	1,177,267,000		1,177,267,000	1,177,267,000	1,177,267,000			1,177,267,000		
520 시·도비보조금등	5,859,077,000		5,859,077,000	5,859,725,000	5,902,561,000		42,836,000	5,859,725,000		
521 시·도비보조금등	5,859,077,000		5,859,077,000	5,859,725,000	5,902,561,000		42,836,000	5,859,725,000		

【일반회계】【주민복지과】 (단위:원)

과목 조직-장-관-항-목	예산액 ㉮	전년도 이월액 ㉯	예산현액 ㉰=㉮+㉯	징 수 결정액 ㉱	수납액				정리보류액	미수납액
					수납총액 ①	물납액 ②	환급액 ③	실제수납액 ④=①+②-③		
521-01 시·도비보조금등	5,859,077,000		5,859,077,000	5,859,725,000	5,902,561,000		42,836,000	5,859,725,000		
700 보전수입등및내부거래	410,021,000		410,021,000	414,090,930	414,090,930			414,090,930		
710 보전수입등	410,021,000		410,021,000	414,090,930	414,090,930			414,090,930		
715 보조금등반환금	410,021,000		410,021,000	414,090,930	414,090,930			414,090,930		
715-01 국고보조금등반환금	348,620,000		348,620,000	351,345,250	351,345,250			351,345,250		
715-02 시·도비보조금등반환금	61,401,000		61,401,000	62,745,680	62,745,680			62,745,680		

【일반회계】【건강장수과】 (단위:원)

과목 조직-장-관-항-목	예산액 ㉮	전년도 이월액 ㉯	예산현액 ㉰=㉮+㉯	징 수 결정액 ㉱	수납액				정리보류액	미수납액
					수납총액 ①	물납액 ②	환급액 ③	실제수납액 ④=①+②-③		
건강장수과	48,935,519,000		48,935,519,000	49,101,485,160	49,203,414,760		135,537,680	49,067,877,080		33,608,080
200 세외수입	1,462,824,000		1,462,824,000	1,630,429,620	1,606,823,710		10,002,170	1,596,821,540		33,608,080
210 경상적세외수입	1,040,258,000		1,040,258,000	1,185,109,810	1,174,118,060		10,002,170	1,164,115,890		20,993,920
211 재산임대수입	10,197,000		10,197,000	8,735,600	13,815,770		5,080,170	8,735,600		
211-02 공유재산임대료	10,197,000		10,197,000	8,735,600	13,815,770		5,080,170	8,735,600		
212 사용료수입	998,845,000		998,845,000	1,027,162,210	1,011,090,290		4,922,000	1,006,168,290		20,993,920
212-07 입장료수입	534,000,000		534,000,000	528,608,500	507,989,500			507,989,500		20,619,000
212-09 기타사용료	464,845,000		464,845,000	498,553,710	503,100,790		4,922,000	498,178,790		374,920
216 이자수입	31,216,000		31,216,000	149,212,000	149,212,000			149,212,000		
216-01 공공예금이자수입	200,000		200,000	209,400	209,400			209,400		
216-03 기타이자수입	31,016,000		31,016,000	149,002,600	149,002,600			149,002,600		
220 임시적세외수입	383,091,000		383,091,000	393,228,700	393,228,700			393,228,700		
223 보조금반환수입	365,971,000		365,971,000	365,974,940	365,974,940			365,974,940		
223-02 자체보조금등반환수입	365,971,000		365,971,000	365,974,940	365,974,940			365,974,940		
224 기타수입	17,120,000		17,120,000	27,253,760	27,253,760			27,253,760		
224-07 그외수입	17,120,000		17,120,000	27,253,760	27,253,760			27,253,760		
230 지방행정제재·부과금등	20,550,000		20,550,000	33,166,110	20,551,950			20,551,950		12,614,160
235 환수금	20,550,000		20,550,000	33,166,110	20,551,950			20,551,950		12,614,160
235-01 부정이익환수금	20,550,000		20,550,000	33,166,110	20,551,950			20,551,950		12,614,160

【일반회계】【건강장수과】 (단위:원)

과목 조직-장-관-항-목	예산액 ㉮	전년도 이월액 ㉯	예산현액 ㉰=㉮+㉯	징 수 결정액 ㉱	수납액				정리보류액	미수납액
					수납총액 ①	물납액 ②	환급액 ③	실제수납액 ④=①+②-③		
240 지난연도 수입	18,925,000		18,925,000	18,925,000	18,925,000			18,925,000		
241 지난연도 수입	18,925,000		18,925,000	18,925,000	18,925,000			18,925,000		
241-01 지난연도 수입	18,925,000		18,925,000	18,925,000	18,925,000			18,925,000		
300 지방교부세 등	1,682,000		1,682,000		1,682,000		1,682,000			
310 지방교부세	1,682,000		1,682,000		1,682,000		1,682,000			
311 지방교부세	1,682,000		1,682,000		1,682,000		1,682,000			
311-02 특별교부세	1,682,000		1,682,000		1,682,000		1,682,000			
500 보조금	46,833,805,000		46,833,805,000	46,833,805,000	46,833,805,000			46,833,805,000		
510 국고보조금등	39,617,227,000		39,617,227,000	39,617,227,000	39,617,227,000			39,617,227,000		
511 국고보조금등	39,617,227,000		39,617,227,000	39,617,227,000	39,617,227,000			39,617,227,000		
511-01 국고보조금	37,409,947,000		37,409,947,000	37,409,947,000	37,409,947,000			37,409,947,000		
511-02 지역균형발전특별회계보조금	2,207,280,000		2,207,280,000	2,207,280,000	2,207,280,000			2,207,280,000		
520 시・도비보조금등	7,216,578,000		7,216,578,000	7,216,578,000	7,216,578,000			7,216,578,000		
521 시・도비보조금등	7,216,578,000		7,216,578,000	7,216,578,000	7,216,578,000			7,216,578,000		
521-01 시・도비보조금등	7,216,578,000		7,216,578,000	7,216,578,000	7,216,578,000			7,216,578,000		
700 보전수입등및내부거래	637,208,000		637,208,000	637,250,540	761,104,050		123,853,510	637,250,540		
710 보전수입등	637,208,000		637,208,000	637,250,540	637,250,540			637,250,540		
715 보조금등반환금	637,208,000		637,208,000	637,250,540	637,250,540			637,250,540		
715-01 국고보조금등반환금	555,209,000		555,209,000	555,231,370	555,231,370			555,231,370		

【일반회계】【건강장수과】

(단위:원)

과목 조직-장-관-항-목	예산액 ㉮	전년도 이월액 ㉯	예산현액 ㉰=㉮+㉯	징 수 결정액 ㉱	수납액				정리보류액	미수납액
					수납총액 ①	물납액 ②	환급액 ③	실제수납액 ④=①+②-③		
715-02 시 · 도비보조금등반환금	81,999,000		81,999,000	82,019,170	82,019,170			82,019,170		
720 내부거래					123,853,510		123,853,510			
722 예탁금및예수금					123,853,510		123,853,510			
722-03 예탁금원금회수수입					123,853,510		123,853,510			

【일반회계】【인구정책과】 (단위:원)

과목 조직-장-관-항-목	예산액 ㉮	전년도 이월액 ㉯	예산현액 ㉰=㉮+㉯	징 수 결정액 ㉱	수납액				정리보류액	미수납액
					수납총액 ①	물납액 ②	환급액 ③	실제수납액 ④=①+②-③		
인구정책과	8,076,894,000		8,076,894,000	8,276,375,220	8,271,987,990		1,200,000	8,270,787,990	5,587,230	
200 세외수입	669,514,000		669,514,000	868,994,830	864,607,600		1,200,000	863,407,600	5,587,230	
210 경상적세외수입	9,503,000		9,503,000	11,737,890	8,338,280			8,338,280	3,399,610	
211 재산임대수입	8,378,000		8,378,000	10,114,270	6,714,660			6,714,660	3,399,610	
211-02 공유재산임대료	8,378,000		8,378,000	10,114,270	6,714,660			6,714,660	3,399,610	
213 수수료수입				13,200	13,200			13,200		
213-05 기타수수료				13,200	13,200			13,200		
216 이자수입	1,125,000		1,125,000	1,610,420	1,610,420			1,610,420		
216-01 공공예금이자수입				1,110	1,110			1,110		
216-03 기타이자수입	1,125,000		1,125,000	1,609,310	1,609,310			1,609,310		
220 임시적세외수입	660,011,000		660,011,000	854,829,320	856,029,320		1,200,000	854,829,320		
223 보조금반환수입	59,504,000		59,504,000	79,914,640	79,914,640			79,914,640		
223-02 자체보조금등반환수입	58,555,000		58,555,000	78,964,960	78,964,960			78,964,960		
223-03 위탁비반환수입	949,000		949,000	949,680	949,680			949,680		
224 기타수입	600,507,000		600,507,000	774,914,680	776,114,680		1,200,000	774,914,680		
224-03 기부금수입	600,000,000		600,000,000	774,226,800	775,426,800		1,200,000	774,226,800		
224-06 위약금				180,000	180,000			180,000		
224-07 그외수입	507,000		507,000	507,880	507,880			507,880		
240 지난연도 수입				2,427,620	240,000			240,000	2,187,620	

【일반회계】【인구정책과】

(단위:원)

과목 조직-장-관-항-목	예산액 ㉮	전년도 이월액 ㉯	예산현액 ㉰=㉮+㉯	징 수 결정액 ㉱	수납액				정리보류액	미수납액
					수납총액 ①	물납액 ②	환급액 ③	실제수납액 ④=①+②-③		
241 지난연도 수입				2,427,620	240,000			240,000	2,187,620	
241-01 지난연도 수입				2,427,620	240,000			240,000	2,187,620	
300 지방교부세 등	7,200,000,000		7,200,000,000	7,200,000,000	7,200,000,000			7,200,000,000		
320 지방소멸대응기금	7,200,000,000		7,200,000,000	7,200,000,000	7,200,000,000			7,200,000,000		
321 지방소멸대응기금	7,200,000,000		7,200,000,000	7,200,000,000	7,200,000,000			7,200,000,000		
321-01 지방소멸대응기금	7,200,000,000		7,200,000,000	7,200,000,000	7,200,000,000			7,200,000,000		
400 조정교부금등	12,000,000		12,000,000	12,000,000	12,000,000			12,000,000		
420 시·군조정교부금등	12,000,000		12,000,000	12,000,000	12,000,000			12,000,000		
421 시·군조정교부금등	12,000,000		12,000,000	12,000,000	12,000,000			12,000,000		
421-02 시·군특별조정교부금	12,000,000		12,000,000	12,000,000	12,000,000			12,000,000		
500 보조금	190,200,000		190,200,000	190,200,000	190,200,000			190,200,000		
510 국고보조금등	10,300,000		10,300,000	10,300,000	10,300,000			10,300,000		
511 국고보조금등	10,300,000		10,300,000	10,300,000	10,300,000			10,300,000		
511-01 국고보조금	10,300,000		10,300,000	10,300,000	10,300,000			10,300,000		
520 시·도비보조금등	179,900,000		179,900,000	179,900,000	179,900,000			179,900,000		
521 시·도비보조금등	179,900,000		179,900,000	179,900,000	179,900,000			179,900,000		
521-01 시·도비보조금등	179,900,000		179,900,000	179,900,000	179,900,000			179,900,000		
700 보전수입등및내부거래	5,180,000		5,180,000	5,180,390	5,180,390			5,180,390		
710 보전수입등	5,180,000		5,180,000	5,180,390	5,180,390			5,180,390		

【일반회계】【인구정책과】

(단위:원)

과목 조직-장-관-항-목	예산액 ㉮	전년도 이월액 ㉯	예산현액 ㉰=㉮+㉯	징 수 결정액 ㉱	수납액				정리보류액	미수납액
					수납총액 ①	물납액 ②	환급액 ③	실제수납액 ④=①+②-③		
715 보조금등반환금	5,180,000		5,180,000	5,180,390	5,180,390			5,180,390		
715-02 시 · 도비보조금등반환금	5,180,000		5,180,000	5,180,390	5,180,390			5,180,390		

【일반회계】【재무과】 (단위:원)

과목 조직-장-관-항-목	예산액 ㉮	전년도 이월액 ㉯	예산현액 ㉰=㉮+㉯	징 수 결정액 ㉱	수납액				정리보류액	미수납액
					수납총액 ①	물납액 ②	환급액 ③	실제수납액 ④=①+②-③		
재무과	60,911,002,000	75,613,789,860	136,524,791,860	137,324,022,452	141,357,505,322		4,984,447,960	136,373,057,362	119,844,190	831,120,900
100 지방세수입	24,891,807,000		24,891,807,000	25,887,226,780	25,210,696,090		268,840,430	24,941,855,660	114,383,590	830,987,530
110 지방세	24,891,807,000		24,891,807,000	25,887,226,780	25,210,696,090		268,840,430	24,941,855,660	114,383,590	830,987,530
111 보통세	24,546,807,000		24,546,807,000	24,903,111,920	24,860,423,330		268,528,160	24,591,895,170	961,330	310,255,420
111-03 주민세	447,000,000		447,000,000	468,663,050	454,340,350		71,300	454,269,050		14,394,000
111-04 재산세	1,874,000,000		1,874,000,000	1,940,267,730	1,886,415,400		6,529,390	1,879,886,010	931,870	59,449,850
111-05 자동차세	2,990,000,000		2,990,000,000	3,287,772,860	3,137,738,570		36,421,980	3,101,316,590	29,460	186,426,810
111-07 담배소비세	1,560,000,000		1,560,000,000	1,527,781,520	1,527,860,560		79,040	1,527,781,520		
111-08 지방소비세	14,690,807,000		14,690,807,000	14,579,099,420	14,579,099,420			14,579,099,420		
111-09 지방소득세	2,985,000,000		2,985,000,000	3,099,527,340	3,274,969,030		225,426,450	3,049,542,580		49,984,760
113 지난연도 수입	345,000,000		345,000,000	984,114,860	350,272,760		312,270	349,960,490	113,422,260	520,732,110
113-01 지난연도 수입	345,000,000		345,000,000	984,114,860	350,272,760		312,270	349,960,490	113,422,260	520,732,110
200 세외수입	8,949,218,000		8,949,218,000	8,367,229,664	8,436,739,574		75,103,880	8,361,635,694	5,460,600	133,370
210 경상적세외수입	2,259,162,000		2,259,162,000	2,335,407,460	2,340,643,290		5,235,830	2,335,407,460		
211 재산임대수입	18,687,000		18,687,000	20,649,360	25,885,190		5,235,830	20,649,360		
211-02 공유재산임대료	18,687,000		18,687,000	20,649,360	25,885,190		5,235,830	20,649,360		
212 사용료수입	11,000,000		11,000,000	12,635,580	12,635,580			12,635,580		
212-04 상수도사용료				1,026,000	1,026,000			1,026,000		
212-09 기타사용료	11,000,000		11,000,000	11,609,580	11,609,580			11,609,580		

과목 조직-장-관-항-목	예산액 ㉮	전년도 이월액 ㉯	예산현액 ㉰=㉮+㉯	징 수 결정액 ㉱	수납액				정리보류액	미수납액
					수납총액 ①	물납액 ②	환급액 ③	실제수납액 ④=①+②-③		
214 사업수입	275,000		275,000	275,000	275,000			275,000		
214-04 배당금수입	275,000		275,000	275,000	275,000			275,000		
215 징수교부금수입	229,200,000		229,200,000	199,952,380	199,952,380			199,952,380		
215-01 징수교부금수입	229,200,000		229,200,000	199,952,380	199,952,380			199,952,380		
216 이자수입	2,000,000,000		2,000,000,000	2,101,895,140	2,101,895,140			2,101,895,140		
216-01 공공예금이자수입	2,000,000,000		2,000,000,000	2,101,429,070	2,101,429,070			2,101,429,070		
216-03 기타이자수입				466,070	466,070			466,070		
220 임시적세외수입	6,659,209,000		6,659,209,000	5,996,315,364	6,065,203,364		68,888,000	5,996,315,364		
221 재산매각수입	34,917,000		34,917,000	34,928,000	103,816,000		68,888,000	34,928,000		
221-03 공유재산매각수입금					68,888,000		68,888,000			
221-04 불용품매각대금	34,917,000		34,917,000	34,928,000	34,928,000			34,928,000		
223 보조금반환수입	24,212,000		24,212,000	24,212,900	24,212,900			24,212,900		
223-03 위탁비반환수입	24,212,000		24,212,000	24,212,900	24,212,900			24,212,900		
224 기타수입	6,600,080,000		6,600,080,000	5,937,174,464	5,937,174,464			5,937,174,464		
224-05 지방교부세감소분보전수입	4,800,000,000		4,800,000,000	4,209,887,010	4,209,887,010			4,209,887,010		
224-06 위약금	128,727,000		128,727,000	133,153,500	133,153,500			133,153,500		
224-07 그외수입	1,671,353,000		1,671,353,000	1,594,133,954	1,594,133,954			1,594,133,954		
230 지방행정제재·부과금등	165,000		165,000	164,950	31,580			31,580		133,370
233 변상금	165,000		165,000	164,950	31,580			31,580		133,370

【일반회계】【재무과】 (단위:원)

과목 조직-장-관-항-목	예산액 ㉮	전년도 이월액 ㉯	예산현액 ㉰=㉮+㉯	징 수 결정액 ㉱	수납액				정리보류액	미수납액
					수납총액 ①	물납액 ②	환급액 ③	실제수납액 ④=①+②-③		
233-01 변상금	165,000		165,000	164,950	31,580			31,580		133,370
240 지난연도 수입	30,682,000		30,682,000	35,341,890	30,861,340		980,050	29,881,290	5,460,600	
241 지난연도 수입	30,682,000		30,682,000	35,341,890	30,861,340		980,050	29,881,290	5,460,600	
241-01 지난연도 수입	30,682,000		30,682,000	35,341,890	30,861,340		980,050	29,881,290	5,460,600	
400 조정교부금등	19,253,000		19,253,000	19,253,460	19,253,460			19,253,460		
420 시·군조정교부금등	19,253,000		19,253,000	19,253,460	19,253,460			19,253,460		
421 시·군조정교부금등	19,253,000		19,253,000	19,253,460	19,253,460			19,253,460		
421-02 시·군특별조정교부금	19,253,000		19,253,000	19,253,460	19,253,460			19,253,460		
500 보조금	55,918,000		55,918,000	55,918,000	55,918,000			55,918,000		
510 국고보조금등	55,918,000		55,918,000	55,918,000	55,918,000			55,918,000		
511 국고보조금등	55,918,000		55,918,000	55,918,000	55,918,000			55,918,000		
511-01 국고보조금	55,918,000		55,918,000	55,918,000	55,918,000			55,918,000		
700 보전수입등및내부거래	26,994,806,000	75,613,789,860	102,608,595,860	102,994,394,548	107,634,898,198		4,640,503,650	102,994,394,548		
710 보전수입등	26,994,806,000	75,613,789,860	102,608,595,860	102,994,394,548	107,634,898,198		4,640,503,650	102,994,394,548		
711 잉여금	22,677,559,000		22,677,559,000	22,677,559,068	23,337,896,548		660,337,480	22,677,559,068		
711-01 순세계잉여금	22,677,559,000		22,677,559,000	22,677,559,068	23,337,896,548		660,337,480	22,677,559,068		
712 전년도이월금	4,317,247,000	75,613,789,860	79,931,036,860	80,316,835,480	84,297,001,650		3,980,166,170	80,316,835,480		
712-01 국고보조금사용잔액	2,671,532,000		2,671,532,000	2,671,532,240	2,671,532,240			2,671,532,240		
712-02 시·도비보조금사용잔액	1,645,715,000		1,645,715,000	1,645,715,380	1,645,715,380			1,645,715,380		

【일반회계】【재무과】

(단위:원)

과목 조직-장-관-항-목	예산액 ㉮	전년도 이월액 ㉯	예산현액 ㉰=㉮+㉯	징 수 결정액 ㉱	수납액				정리보류액	미수납액
					수납총액 ①	물납액 ②	환급액 ③	실제수납액 ④=①+②-③		
712-03 전년도이월사업비		75,613,789,860	75,613,789,860	75,999,587,860	79,979,754,030		3,980,166,170	75,999,587,860		

【일반회계】【문화관광과】 (단위:원)

과목 조직-장-관-항-목	예산액 ㉮	전년도 이월액 ㉯	예산현액 ㉰=㉮+㉯	징 수 결정액 ㉱	수납액				정리보류액	미수납액
					수납총액 ①	물납액 ②	환급액 ③	실제수납액 ④=①+②-③		
문화관광과	5,373,789,000		5,373,789,000	5,340,193,740	5,390,595,630		50,401,890	5,340,193,740		
200 세외수입	375,046,000		375,046,000	350,881,640	391,048,530		40,166,890	350,881,640		
210 경상적세외수입	205,914,000		205,914,000	189,395,540	219,327,430		29,931,890	189,395,540		
211 재산임대수입	183,096,000		183,096,000	166,634,320	196,566,210		29,931,890	166,634,320		
211-02 공유재산임대료	183,096,000		183,096,000	166,634,320	196,566,210		29,931,890	166,634,320		
212 사용료수입	5,417,000		5,417,000	4,724,170	4,724,170			4,724,170		
212-09 기타사용료	5,417,000		5,417,000	4,724,170	4,724,170			4,724,170		
213 수수료수입	145,000		145,000	145,600	145,600			145,600		
213-05 기타수수료	145,000		145,000	145,600	145,600			145,600		
214 사업수입	4,111,000		4,111,000	4,111,850	4,111,850			4,111,850		
214-05 기타사업수입	4,111,000		4,111,000	4,111,850	4,111,850			4,111,850		
216 이자수입	13,145,000		13,145,000	13,779,600	13,779,600			13,779,600		
216-01 공공예금이자수입				2,100	2,100			2,100		
216-03 기타이자수입	13,145,000		13,145,000	13,777,500	13,777,500			13,777,500		
220 임시적세외수입	114,586,000		114,586,000	109,291,710	119,526,710		10,235,000	109,291,710		
223 보조금반환수입	98,203,000		98,203,000	87,973,380	98,208,380		10,235,000	87,973,380		
223-02 자체보조금등반환수입	98,203,000		98,203,000	87,973,380	98,208,380		10,235,000	87,973,380		
224 기타수입	16,383,000		16,383,000	21,318,330	21,318,330			21,318,330		
224-06 위약금	6,003,000		6,003,000	6,002,500	6,002,500			6,002,500		

과목 조직-장-관-항-목	예산액 ㉮	전년도 이월액 ㉯	예산현액 ㉰=㉮+㉯	징 수 결정액 ㉱	수납액				정리보류액	미수납액
					수납총액 ①	물납액 ②	환급액 ③	실제수납액 ④=①+②-③		
224-07 그외수입	10,380,000		10,380,000	15,315,830	15,315,830			15,315,830		
240 지난연도 수입	54,546,000		54,546,000	52,194,390	52,194,390			52,194,390		
241 지난연도 수입	54,546,000		54,546,000	52,194,390	52,194,390			52,194,390		
241-01 지난연도 수입	54,546,000		54,546,000	52,194,390	52,194,390			52,194,390		
400 조정교부금등	1,000,000,000		1,000,000,000	1,000,000,000	1,000,000,000			1,000,000,000		
420 시・군조정교부금등	1,000,000,000		1,000,000,000	1,000,000,000	1,000,000,000			1,000,000,000		
421 시・군조정교부금등	1,000,000,000		1,000,000,000	1,000,000,000	1,000,000,000			1,000,000,000		
421-02 시・군특별조정교부금	1,000,000,000		1,000,000,000	1,000,000,000	1,000,000,000			1,000,000,000		
500 보조금	3,971,743,000		3,971,743,000	3,971,743,000	3,971,743,000			3,971,743,000		
510 국고보조금등	754,571,000		754,571,000	754,571,000	754,571,000			754,571,000		
511 국고보조금등	754,571,000		754,571,000	754,571,000	754,571,000			754,571,000		
511-01 국고보조금	369,875,000		369,875,000	369,875,000	369,875,000			369,875,000		
511-02 지역균형발전특별회계보조금	126,000,000		126,000,000	126,000,000	126,000,000			126,000,000		
511-03 기금	258,696,000		258,696,000	258,696,000	258,696,000			258,696,000		
520 시・도비보조금등	3,217,172,000		3,217,172,000	3,217,172,000	3,217,172,000			3,217,172,000		
521 시・도비보조금등	3,217,172,000		3,217,172,000	3,217,172,000	3,217,172,000			3,217,172,000		
521-01 시・도비보조금등	3,217,172,000		3,217,172,000	3,217,172,000	3,217,172,000			3,217,172,000		
700 보전수입등및내부거래	27,000,000		27,000,000	17,569,100	27,804,100		10,235,000	17,569,100		
710 보전수입등	27,000,000		27,000,000	17,569,100	27,804,100		10,235,000	17,569,100		

【일반회계】【문화관광과】

(단위:원)

과목 조직-장-관-항-목	예산액 ㉮	전년도 이월액 ㉯	예산현액 ㉰=㉮+㉯	징 수 결정액 ㉱	수납액				정리보류액	미수납액
					수납총액 ①	물납액 ②	환급액 ③	실제수납액 ④=①+②-③		
715 보조금등반환금	27,000,000		27,000,000	17,569,100	27,804,100		10,235,000	17,569,100		
715-01 국고보조금등반환금	11,852,000		11,852,000	12,403,220	12,403,220			12,403,220		
715-02 시 · 도비보조금등반환금	15,148,000		15,148,000	5,165,880	15,400,880		10,235,000	5,165,880		

【일반회계】【민원과】 (단위:원)

과목 조직-장-관-항-목	예산액 ㉮	전년도 이월액 ㉯	예산현액 ㉰=㉮+㉯	징 수 결정액 ㉱	수납액				정리보류액	미수납액
					수납총액 ①	물납액 ②	환급액 ③	실제수납액 ④=①+②-③		
민원과	1,486,662,000		1,486,662,000	1,720,316,390	1,397,459,920		32,700	1,397,427,220		322,889,170
200 세외수입	1,068,922,000		1,068,922,000	1,302,576,390	979,719,920		32,700	979,687,220		322,889,170
210 경상적세외수입	108,054,000		108,054,000	105,818,530	104,921,830		32,700	104,889,130		929,400
213 수수료수입	107,550,000		107,550,000	105,304,030	104,407,330		32,700	104,374,630		929,400
213-01 증지수입	85,550,000		85,550,000	85,274,100	84,377,400		32,700	84,344,700		929,400
213-05 기타수수료	22,000,000		22,000,000	20,029,930	20,029,930			20,029,930		
216 이자수입	504,000		504,000	514,500	514,500			514,500		
216-01 공공예금이자수입				390	390			390		
216-03 기타이자수입	504,000		504,000	514,110	514,110			514,110		
220 임시적세외수입	401,857,000		401,857,000	490,683,830	307,630,420			307,630,420		183,053,410
223 보조금반환수입	1,857,000		1,857,000	1,858,530	1,858,530			1,858,530		
223-03 위탁비반환수입	1,857,000		1,857,000	1,858,530	1,858,530			1,858,530		
224 기타수입	400,000,000		400,000,000	488,825,300	305,771,890			305,771,890		183,053,410
224-04 지적재조사조정금	400,000,000		400,000,000	488,825,300	305,771,890			305,771,890		183,053,410
230 지방행정제재·부과금등	73,594,000		73,594,000	96,553,140	79,563,610			79,563,610		16,989,530
232 이행강제금	60,000,000		60,000,000	82,647,470	65,657,940			65,657,940		16,989,530
232-01 이행강제금	60,000,000		60,000,000	82,647,470	65,657,940			65,657,940		16,989,530
234 과태료	13,594,000		13,594,000	13,905,670	13,905,670			13,905,670		
234-02 기타과태료	13,594,000		13,594,000	13,905,670	13,905,670			13,905,670		

【일반회계】【민원과】 (단위:원)

과목 조직-장-관-항-목	예산액 ㉮	전년도 이월액 ㉯	예산현액 ㉰=㉮+㉯	징 수 결정액 ㉱	수납액				정리보류액	미수납액
					수납총액 ①	물납액 ②	환급액 ③	실제수납액 ④=①+②-③		
240 지난연도 수입	485,417,000		485,417,000	609,520,890	487,604,060			487,604,060		121,916,830
241 지난연도 수입	485,417,000		485,417,000	609,520,890	487,604,060			487,604,060		121,916,830
241-01 지난연도 수입	485,417,000		485,417,000	609,520,890	487,604,060			487,604,060		121,916,830
300 지방교부세 등	40,000,000		40,000,000	40,000,000	40,000,000			40,000,000		
310 지방교부세	40,000,000		40,000,000	40,000,000	40,000,000			40,000,000		
311 지방교부세	40,000,000		40,000,000	40,000,000	40,000,000			40,000,000		
311-02 특별교부세	40,000,000		40,000,000	40,000,000	40,000,000			40,000,000		
500 보조금	377,740,000		377,740,000	377,740,000	377,740,000			377,740,000		
510 국고보조금등	348,740,000		348,740,000	348,740,000	348,740,000			348,740,000		
511 국고보조금등	348,740,000		348,740,000	348,740,000	348,740,000			348,740,000		
511-01 국고보조금	348,740,000		348,740,000	348,740,000	348,740,000			348,740,000		
520 시·도비보조금등	29,000,000		29,000,000	29,000,000	29,000,000			29,000,000		
521 시·도비보조금등	29,000,000		29,000,000	29,000,000	29,000,000			29,000,000		
521-01 시·도비보조금등	29,000,000		29,000,000	29,000,000	29,000,000			29,000,000		

【일반회계】【경제교통과】 (단위:원)

과목 조직-장-관-항-목	예산액 ㉮	전년도 이월액 ㉯	예산현액 ㉰=㉮+㉯	징 수 결정액 ㉱	수납액				정리보류액	미수납액
					수납총액 ①	물납액 ②	환급액 ③	실제수납액 ④=①+②-③		
경제교통과	19,927,544,000		19,927,544,000	20,814,273,750	19,915,221,450		3,333,110	19,911,888,340	9,579,400	892,806,010
200 세외수입	267,802,000		267,802,000	1,164,331,540	264,879,240		2,933,110	261,946,130	9,579,400	892,806,010
210 경상적세외수입	69,632,000		69,632,000	75,642,940	75,922,070		1,014,900	74,907,170		735,770
211 재산임대수입	28,000		28,000	25,740	25,740			25,740		
211-02 공유재산임대료	28,000		28,000	25,740	25,740			25,740		
212 사용료수입	63,258,000		63,258,000	65,732,320	66,025,450		1,014,900	65,010,550		721,770
212-01 도로사용료	287,000		287,000	261,190	261,190			261,190		
212-06 시장사용료	50,101,000		50,101,000	52,323,560	52,616,690		1,014,900	51,601,790		721,770
212-09 기타사용료	12,870,000		12,870,000	13,147,570	13,147,570			13,147,570		
213 수수료수입	6,180,000		6,180,000	5,620,380	5,606,380			5,606,380		14,000
213-01 증지수입	4,000,000		4,000,000	4,020,380	4,020,380			4,020,380		
213-05 기타수수료	2,180,000		2,180,000	1,600,000	1,586,000			1,586,000		14,000
216 이자수입	166,000		166,000	4,264,500	4,264,500			4,264,500		
216-03 기타이자수입	166,000		166,000	4,264,500	4,264,500			4,264,500		
220 임시적세외수입	47,455,000		47,455,000	48,824,400	48,824,400			48,824,400		
221 재산매각수입	33,958,000		33,958,000	33,959,840	33,959,840			33,959,840		
221-03 공유재산매각수입금	24,749,000		24,749,000	24,749,850	24,749,850			24,749,850		
221-04 불용품매각대금	9,209,000		9,209,000	9,209,990	9,209,990			9,209,990		
223 보조금반환수입	12,752,000		12,752,000	14,118,810	14,118,810			14,118,810		

【일반회계】【경제교통과】 (단위:원)

과목 조직-장-관-항-목	예산액 ㉮	전년도 이월액 ㉯	예산현액 ㉰=㉮+㉯	징 수 결정액 ㉱	수납액				정리보류액	미수납액
					수납총액 ①	물납액 ②	환급액 ③	실제수납액 ④=①+②-③		
223-02 자체보조금등반환수입	12,752,000		12,752,000	14,102,750	14,102,750			14,102,750		
223-03 위탁비반환수입				16,060	16,060			16,060		
224 기타수입	745,000		745,000	745,750	745,750			745,750		
224-07 그외수입	745,000		745,000	745,750	745,750			745,750		
230 지방행정제재·부과금등	82,948,000		82,948,000	119,654,230	68,949,230		1,783,450	67,165,780		52,488,450
231 과징금	800,000		800,000	100,000	100,000			100,000		
231-01 과징금	800,000		800,000	100,000	100,000			100,000		
233 변상금	5,455,000		5,455,000	3,671,630	5,455,080		1,783,450	3,671,630		
233-01 변상금	5,455,000		5,455,000	3,671,630	5,455,080		1,783,450	3,671,630		
234 과태료	74,100,000		74,100,000	115,349,170	62,860,720			62,860,720		52,488,450
234-01 차량관련과태료	70,600,000		70,600,000	112,233,770	59,745,320			59,745,320		52,488,450
234-02 기타과태료	3,500,000		3,500,000	3,115,400	3,115,400			3,115,400		
235 환수금	533,000		533,000	533,430	533,430			533,430		
235-01 부정이익환수금	533,000		533,000	533,430	533,430			533,430		
237 범칙금	2,060,000		2,060,000							
237-01 범칙금	2,060,000		2,060,000							
240 지난연도 수입	67,767,000		67,767,000	920,209,970	71,183,540		134,760	71,048,780	9,579,400	839,581,790
241 지난연도 수입	67,767,000		67,767,000	920,209,970	71,183,540		134,760	71,048,780	9,579,400	839,581,790
241-01 지난연도 수입	67,767,000		67,767,000	920,209,970	71,183,540		134,760	71,048,780	9,579,400	839,581,790

【일반회계】【경제교통과】 (단위:원)

과목 조직-장-관-항-목	예산액 ㉮	전년도 이월액 ㉯	예산현액 ㉰=㉮+㉯	징 수 결정액 ㉱	수납액				정리보류액	미수납액
					수납총액 ①	물납액 ②	환급액 ③	실제수납액 ④=①+②-③		
300 지방교부세 등	150,000,000		150,000,000	150,000,000	150,000,000			150,000,000		
310 지방교부세	150,000,000		150,000,000	150,000,000	150,000,000			150,000,000		
311 지방교부세	150,000,000		150,000,000	150,000,000	150,000,000			150,000,000		
311-02 특별교부세	150,000,000		150,000,000	150,000,000	150,000,000			150,000,000		
500 보조금	19,501,262,000		19,501,262,000	19,493,442,000	19,493,842,000		400,000	19,493,442,000		
510 국고보조금등	15,256,413,000		15,256,413,000	15,256,413,000	15,256,413,000			15,256,413,000		
511 국고보조금등	15,256,413,000		15,256,413,000	15,256,413,000	15,256,413,000			15,256,413,000		
511-01 국고보조금	12,463,051,000		12,463,051,000	12,463,051,000	12,463,051,000			12,463,051,000		
511-02 지역균형발전특별회계보조금	2,694,500,000		2,694,500,000	2,694,500,000	2,694,500,000			2,694,500,000		
511-03 기금	98,862,000		98,862,000	98,862,000	98,862,000			98,862,000		
520 시·도비보조금등	4,244,849,000		4,244,849,000	4,237,029,000	4,237,429,000		400,000	4,237,029,000		
521 시·도비보조금등	4,244,849,000		4,244,849,000	4,237,029,000	4,237,429,000		400,000	4,237,029,000		
521-01 시·도비보조금등	4,244,849,000		4,244,849,000	4,237,029,000	4,237,429,000		400,000	4,237,029,000		
700 보전수입등및내부거래	8,480,000		8,480,000	6,500,210	6,500,210			6,500,210		
710 보전수입등	8,480,000		8,480,000	6,500,210	6,500,210			6,500,210		
715 보조금등반환금	8,480,000		8,480,000	6,500,210	6,500,210			6,500,210		
715-01 국고보조금등반환금	4,550,000		4,550,000	4,999,980	4,999,980			4,999,980		
715-02 시·도비보조금등반환금	3,930,000		3,930,000	1,500,230	1,500,230			1,500,230		

【일반회계】【안전재난과】

(단위:원)

과목 조직-장-관-항-목	예산액 ㉮	전년도 이월액 ㉯	예산현액 ㉰=㉮+㉯	징 수 결정액 ㉱	수납액				정리보류액	미수납액
					수납총액 ①	물납액 ②	환급액 ③	실제수납액 ④=①+②-③		
안전재난과	13,519,076,000		13,519,076,000	13,674,483,620	14,268,584,550		600,014,990	13,668,569,560	316,200	5,597,860
200 세외수입	212,059,000		212,059,000	219,785,700	213,886,630		14,990	213,871,640	316,200	5,597,860
210 경상적세외수입	4,751,000		4,751,000	5,535,510	5,143,180		14,990	5,128,190		407,320
212 사용료수입	2,212,000		2,212,000	2,964,780	2,572,450		14,990	2,557,460		407,320
212-02 하천사용료	2,212,000		2,212,000	2,964,780	2,572,450		14,990	2,557,460		407,320
215 징수교부금수입	2,539,000		2,539,000	2,539,000	2,539,000			2,539,000		
215-01 징수교부금수입	2,539,000		2,539,000	2,539,000	2,539,000			2,539,000		
216 이자수입				31,730	31,730			31,730		
216-01 공공예금이자수입				1,300	1,300			1,300		
216-03 기타이자수입				30,430	30,430			30,430		
220 임시적세외수입	205,634,000		205,634,000	207,880,360	207,880,360			207,880,360		
223 보조금반환수입				334,270	334,270			334,270		
223-02 자체보조금등반환수입				334,270	334,270			334,270		
224 기타수입	205,634,000		205,634,000	207,546,090	207,546,090			207,546,090		
224-07 그외수입	205,634,000		205,634,000	207,546,090	207,546,090			207,546,090		
230 지방행정제재·부과금등	274,000		274,000	2,842,990	274,990			274,990		2,568,000
233 변상금	14,000		14,000	14,990	14,990			14,990		
233-01 변상금	14,000		14,000	14,990	14,990			14,990		
234 과태료	260,000		260,000	2,828,000	260,000			260,000		2,568,000

과목 조직-장-관-항-목	예산액 ㉮	전년도 이월액 ㉯	예산현액 ㉰=㉮+㉯	징 수 결정액 ㉱	수납액				정리보류액	미수납액
					수납총액 ①	물납액 ②	환급액 ③	실제수납액 ④=①+②-③		
234-02 기타과태료	260,000		260,000	2,828,000	260,000			260,000		2,568,000
240 지난연도 수입	1,400,000		1,400,000	3,526,840	588,100			588,100	316,200	2,622,540
241 지난연도 수입	1,400,000		1,400,000	3,526,840	588,100			588,100	316,200	2,622,540
241-01 지난연도 수입	1,400,000		1,400,000	3,526,840	588,100			588,100	316,200	2,622,540
300 지방교부세 등	1,116,000,000		1,116,000,000	1,266,000,000	1,266,000,000			1,266,000,000		
310 지방교부세	1,116,000,000		1,116,000,000	1,266,000,000	1,266,000,000			1,266,000,000		
311 지방교부세	1,116,000,000		1,116,000,000	1,266,000,000	1,266,000,000			1,266,000,000		
311-02 특별교부세	1,116,000,000		1,116,000,000	1,266,000,000	1,266,000,000			1,266,000,000		
400 조정교부금등	202,000,000		202,000,000	202,000,000	202,000,000			202,000,000		
420 시·군조정교부금등	202,000,000		202,000,000	202,000,000	202,000,000			202,000,000		
421 시·군조정교부금등	202,000,000		202,000,000	202,000,000	202,000,000			202,000,000		
421-02 시·군특별조정교부금	202,000,000		202,000,000	202,000,000	202,000,000			202,000,000		
500 보조금	11,989,017,000		11,989,017,000	11,986,697,920	12,586,697,920		600,000,000	11,986,697,920		
510 국고보조금등	2,233,664,000		2,233,664,000	2,233,664,000	2,833,664,000		600,000,000	2,233,664,000		
511 국고보조금등	2,233,664,000		2,233,664,000	2,233,664,000	2,833,664,000		600,000,000	2,233,664,000		
511-01 국고보조금	883,664,000		883,664,000	883,664,000	883,664,000			883,664,000		
511-02 지역균형발전특별회계보조금	1,350,000,000		1,350,000,000	1,350,000,000	1,950,000,000		600,000,000	1,350,000,000		
520 시·도비보조금등	9,755,353,000		9,755,353,000	9,753,033,920	9,753,033,920			9,753,033,920		
521 시·도비보조금등	9,755,353,000		9,755,353,000	9,753,033,920	9,753,033,920			9,753,033,920		

【일반회계】【안전재난과】

(단위:원)

과목 조직-장-관-항-목	예산액 ㉮	전년도 이월액 ㉯	예산현액 ㉰=㉮+㉯	징 수 결정액 ㉱	수납액				정리보류액	미수납액
					수납총액 ①	물납액 ②	환급액 ③	실제수납액 ④=①+②-③		
521-01 시·도비보조금등	9,755,353,000		9,755,353,000	9,753,033,920	9,753,033,920			9,753,033,920		

【일반회계】【건설과】 (단위:원)

과목 조직-장-관-항-목	예산액 ㉮	전년도 이월액 ㉯	예산현액 ㉰=㉮+㉯	징 수 결정액 ㉱	수납액				정리보류액	미수납액
					수납총액 ①	물납액 ②	환급액 ③	실제수납액 ④=①+②-③		
건설과	10,926,776,000		10,926,776,000	10,889,019,240	10,886,284,850		7,800	10,886,277,050		2,742,190
200 세외수입	224,215,000		224,215,000	186,458,640	183,724,250		7,800	183,716,450		2,742,190
210 경상적세외수입	192,505,000		192,505,000	152,762,350	151,238,830			151,238,830		1,523,520
211 재산임대수입	4,670,000		4,670,000	4,665,920	4,640,320			4,640,320		25,600
211-01 국유재산임대료	4,500,000		4,500,000	4,500,690	4,475,090			4,475,090		25,600
211-02 공유재산임대료	170,000		170,000	165,230	165,230			165,230		
212 사용료수입	62,549,000		62,549,000	49,144,900	47,646,980			47,646,980		1,497,920
212-01 도로사용료	53,385,000		53,385,000	38,483,780	38,158,660			38,158,660		325,120
212-09 기타사용료	9,164,000		9,164,000	10,661,120	9,488,320			9,488,320		1,172,800
215 징수교부금수입	3,611,000		3,611,000	3,611,000	3,611,000			3,611,000		
215-01 징수교부금수입	3,611,000		3,611,000	3,611,000	3,611,000			3,611,000		
216 이자수입	121,675,000		121,675,000	95,340,530	95,340,530			95,340,530		
216-01 공공예금이자수입	1,000		1,000	3,140	3,140			3,140		
216-03 기타이자수입	121,674,000		121,674,000	95,337,390	95,337,390			95,337,390		
220 임시적세외수입	2,158,000		2,158,000	3,210,400	3,210,400			3,210,400		
221 재산매각수입	1,474,000		1,474,000	1,474,800	1,474,800			1,474,800		
221-04 불용품매각대금	1,474,000		1,474,000	1,474,800	1,474,800			1,474,800		
223 보조금반환수입	684,000		684,000	684,000	684,000			684,000		
223-02 자체보조금등반환수입	684,000		684,000	684,000	684,000			684,000		

【일반회계】【건설과】 (단위:원)

과목 조직-장-관-항-목	예산액 ㉮	전년도 이월액 ㉯	예산현액 ㉰=㉮+㉯	징 수 결정액 ㉱	수납액				정리보류액	미수납액
					수납총액 ①	물납액 ②	환급액 ③	실제수납액 ④=①+②-③		
224 기타수입				1,051,600	1,051,600			1,051,600		
224-02 보상금수납금				29,450	29,450			29,450		
224-07 그외수입				1,022,150	1,022,150			1,022,150		
230 지방행정제재·부과금등	9,180,000		9,180,000	8,734,890	8,669,950			8,669,950		64,940
233 변상금	1,600,000		1,600,000	1,654,890	1,589,950			1,589,950		64,940
233-01 변상금	1,600,000		1,600,000	1,654,890	1,589,950			1,589,950		64,940
234 과태료	7,580,000		7,580,000	7,080,000	7,080,000			7,080,000		
234-02 기타과태료	7,580,000		7,580,000	7,080,000	7,080,000			7,080,000		
240 지난연도 수입	20,372,000		20,372,000	21,751,000	20,605,070		7,800	20,597,270		1,153,730
241 지난연도 수입	20,372,000		20,372,000	21,751,000	20,605,070		7,800	20,597,270		1,153,730
241-01 지난연도 수입	20,372,000		20,372,000	21,751,000	20,605,070		7,800	20,597,270		1,153,730
300 지방교부세 등	1,400,000,000		1,400,000,000	1,400,000,000	1,400,000,000			1,400,000,000		
310 지방교부세	1,400,000,000		1,400,000,000	1,400,000,000	1,400,000,000			1,400,000,000		
311 지방교부세	1,400,000,000		1,400,000,000	1,400,000,000	1,400,000,000			1,400,000,000		
311-02 특별교부세	1,400,000,000		1,400,000,000	1,400,000,000	1,400,000,000			1,400,000,000		
400 조정교부금등	842,000,000		842,000,000	842,000,000	842,000,000			842,000,000		
420 시·군조정교부금등	842,000,000		842,000,000	842,000,000	842,000,000			842,000,000		
421 시·군조정교부금등	842,000,000		842,000,000	842,000,000	842,000,000			842,000,000		
421-02 시·군특별조정교부금	842,000,000		842,000,000	842,000,000	842,000,000			842,000,000		

【일반회계】【건설과】 (단위:원)

과목 조직-장-관-항-목	예산액 ㉮	전년도 이월액 ㉯	예산현액 ㉰=㉮+㉯	징 수 결정액 ㉱	수납액				정리보류액	미수납액
					수납총액 ①	물납액 ②	환급액 ③	실제수납액 ④=①+②-③		
500 보조금	8,460,561,000		8,460,561,000	8,460,560,600	8,460,560,600			8,460,560,600		
510 국고보조금등	128,000,000		128,000,000	128,000,000	128,000,000			128,000,000		
511 국고보조금등	128,000,000		128,000,000	128,000,000	128,000,000			128,000,000		
511-01 국고보조금	48,000,000		48,000,000	48,000,000	48,000,000			48,000,000		
511-02 지역균형발전특별회계보조금	80,000,000		80,000,000	80,000,000	80,000,000			80,000,000		
520 시・도비보조금등	8,332,561,000		8,332,561,000	8,332,560,600	8,332,560,600			8,332,560,600		
521 시・도비보조금등	8,332,561,000		8,332,561,000	8,332,560,600	8,332,560,600			8,332,560,600		
521-01 시・도비보조금등	8,332,561,000		8,332,561,000	8,332,560,600	8,332,560,600			8,332,560,600		

【일반회계】【농촌활력과】

(단위:원)

과목 조직-장-관-항-목	예산액 ㉮	전년도 이월액 ㉯	예산현액 ㉰=㉮+㉯	징 수 결정액 ㉱	수납액				정리보류액	미수납액
					수납총액 ①	물납액 ②	환급액 ③	실제수납액 ④=①+②-③		
농촌활력과	15,549,417,000		15,549,417,000	13,524,792,560	13,535,578,690		10,876,130	13,524,702,560		90,000
200 세외수입	1,252,516,000		1,252,516,000	1,249,778,170	1,258,094,300		8,406,130	1,249,688,170		90,000
210 경상적세외수입	88,149,000		88,149,000	78,187,540	86,503,670		8,406,130	78,097,540		90,000
211 재산임대수입	21,866,000		21,866,000	12,836,760	21,242,890		8,406,130	12,836,760		
211-02 공유재산임대료	21,866,000		21,866,000	12,836,760	21,242,890		8,406,130	12,836,760		
212 사용료수입	57,700,000		57,700,000	61,559,670	61,469,670			61,469,670		90,000
212-09 기타사용료	57,700,000		57,700,000	61,559,670	61,469,670			61,469,670		90,000
213 수수료수입				1,300	1,300			1,300		
213-05 기타수수료				1,300	1,300			1,300		
216 이자수입	8,583,000		8,583,000	3,789,810	3,789,810			3,789,810		
216-01 공공예금이자수입				580	580			580		
216-03 기타이자수입	8,583,000		8,583,000	3,789,230	3,789,230			3,789,230		
220 임시적세외수입	1,164,367,000		1,164,367,000	1,171,447,130	1,171,447,130			1,171,447,130		
223 보조금반환수입	151,932,000		151,932,000	159,012,130	159,012,130			159,012,130		
223-02 자체보조금등반환수입	151,932,000		151,932,000	159,012,130	159,012,130			159,012,130		
224 기타수입	1,012,435,000		1,012,435,000	1,012,435,000	1,012,435,000			1,012,435,000		
224-07 그외수입	1,012,435,000		1,012,435,000	1,012,435,000	1,012,435,000			1,012,435,000		
240 지난연도 수입				143,500	143,500			143,500		
241 지난연도 수입				143,500	143,500			143,500		

【일반회계】【농촌활력과】 (단위:원)

과목 조직-장-관-항-목	예산액 ㉮	전년도 이월액 ㉯	예산현액 ㉰=㉮+㉯	징 수 결정액 ㉱	수납액				정리보류액	미수납액
					수납총액 ①	물납액 ②	환급액 ③	실제수납액 ④=①+②-③		
241-01 지난연도 수입				143,500	143,500			143,500		
500 보조금	14,221,502,000		14,221,502,000	12,193,711,000	12,196,181,000		2,470,000	12,193,711,000		
510 국고보조금등	11,916,944,000		11,916,944,000	10,120,161,000	10,122,061,000		1,900,000	10,120,161,000		
511 국고보조금등	11,916,944,000		11,916,944,000	10,120,161,000	10,122,061,000		1,900,000	10,120,161,000		
511-01 국고보조금	4,598,944,000		4,598,944,000	4,598,944,000	4,600,844,000		1,900,000	4,598,944,000		
511-02 지역균형발전특별회계보조금	7,240,000,000		7,240,000,000	5,443,217,000	5,443,217,000			5,443,217,000		
511-03 기금	78,000,000		78,000,000	78,000,000	78,000,000			78,000,000		
520 시·도비보조금등	2,304,558,000		2,304,558,000	2,073,550,000	2,074,120,000		570,000	2,073,550,000		
521 시·도비보조금등	2,304,558,000		2,304,558,000	2,073,550,000	2,074,120,000		570,000	2,073,550,000		
521-01 시·도비보조금등	2,304,558,000		2,304,558,000	2,073,550,000	2,074,120,000		570,000	2,073,550,000		
700 보전수입등및내부거래	75,399,000		75,399,000	81,303,390	81,303,390			81,303,390		
710 보전수입등	75,399,000		75,399,000	81,303,390	81,303,390			81,303,390		
715 보조금등반환금	75,399,000		75,399,000	81,303,390	81,303,390			81,303,390		
715-01 국고보조금등반환금	67,022,000		67,022,000	72,011,770	72,011,770			72,011,770		
715-02 시·도비보조금등반환금	8,377,000		8,377,000	9,291,620	9,291,620			9,291,620		

【일반회계】【산림공원과】 (단위:원)

과목 조직-장-관-항-목	예산액 ㉮	전년도 이월액 ㉯	예산현액 ㉰=㉮+㉯	징 수 결정액 ㉱	수납액				정리보류액	미수납액
					수납총액 ①	물납액 ②	환급액 ③	실제수납액 ④=①+②-③		
산림공원과	9,848,075,000		9,848,075,000	9,882,187,300	9,890,341,810		22,102,490	9,868,239,320		13,947,980
200 세외수입	2,193,770,000		2,193,770,000	2,227,882,300	2,219,659,810		5,725,490	2,213,934,320		13,947,980
210 경상적세외수입	1,744,195,000		1,744,195,000	1,759,138,140	1,753,955,270		5,725,490	1,748,229,780		10,908,360
211 재산임대수입	2,914,000		2,914,000	3,459,930	5,285,420		1,825,490	3,459,930		
211-02 공유재산임대료	2,914,000		2,914,000	3,459,930	5,285,420		1,825,490	3,459,930		
212 사용료수입	1,741,194,000		1,741,194,000	1,755,549,360	1,744,641,000			1,744,641,000		10,908,360
212-04 상수도사용료	6,300,000		6,300,000	6,084,800	5,106,440			5,106,440		978,360
212-07 입장료수입	1,700,000,000		1,700,000,000	1,712,200,500	1,702,270,500			1,702,270,500		9,930,000
212-09 기타사용료	34,894,000		34,894,000	37,264,060	37,264,060			37,264,060		
213 수수료수입	80,000		80,000	80,600	80,600			80,600		
213-05 기타수수료	80,000		80,000	80,600	80,600			80,600		
216 이자수입	7,000		7,000	48,250	3,948,250		3,900,000	48,250		
216-01 공공예금이자수입	7,000		7,000	13,590	13,590			13,590		
216-03 기타이자수입				34,660	3,934,660		3,900,000	34,660		
220 임시적세외수입	281,033,000		281,033,000	298,420,910	298,420,910			298,420,910		
221 재산매각수입	26,417,000		26,417,000	27,653,390	27,653,390			27,653,390		
221-03 공유재산매각수입금	25,617,000		25,617,000	26,853,390	26,853,390			26,853,390		
221-04 불용품매각대금	800,000		800,000	800,000	800,000			800,000		
224 기타수입	254,616,000		254,616,000	270,767,520	270,767,520			270,767,520		

【일반회계】【산림공원과】 (단위:원)

과목 조직-장-관-항-목	예산액 ㉮	전년도 이월액 ㉯	예산현액 ㉰=㉮+㉯	징 수 결정액 ㉱	수납액				정리보류액	미수납액
					수납총액 ①	물납액 ②	환급액 ③	실제수납액 ④=①+②-③		
224-07 그외수입	254,616,000		254,616,000	270,767,520	270,767,520			270,767,520		
230 지방행정제재·부과금등	156,283,000		156,283,000	156,023,960	155,023,960			155,023,960		1,000,000
234 과태료	2,300,000		2,300,000	2,040,000	1,040,000			1,040,000		1,000,000
234-02 기타과태료	2,300,000		2,300,000	2,040,000	1,040,000			1,040,000		1,000,000
235 환수금	4,529,000		4,529,000	4,529,220	4,529,220			4,529,220		
235-01 부정이익환수금	4,529,000		4,529,000	4,529,220	4,529,220			4,529,220		
236 부담금	149,454,000		149,454,000	149,454,740	149,454,740			149,454,740		
236-01 부담금	149,454,000		149,454,000	149,454,740	149,454,740			149,454,740		
240 지난연도 수입	12,259,000		12,259,000	14,299,290	12,259,670			12,259,670		2,039,620
241 지난연도 수입	12,259,000		12,259,000	14,299,290	12,259,670			12,259,670		2,039,620
241-01 지난연도 수입	12,259,000		12,259,000	14,299,290	12,259,670			12,259,670		2,039,620
400 조정교부금등	60,000,000		60,000,000	60,000,000	60,000,000			60,000,000		
420 시·군조정교부금등	60,000,000		60,000,000	60,000,000	60,000,000			60,000,000		
421 시·군조정교부금등	60,000,000		60,000,000	60,000,000	60,000,000			60,000,000		
421-02 시·군특별조정교부금	60,000,000		60,000,000	60,000,000	60,000,000			60,000,000		
500 보조금	7,594,305,000		7,594,305,000	7,594,305,000	7,610,682,000		16,377,000	7,594,305,000		
510 국고보조금등	5,143,459,000		5,143,459,000	5,143,459,000	5,154,299,000		10,840,000	5,143,459,000		
511 국고보조금등	5,143,459,000		5,143,459,000	5,143,459,000	5,154,299,000		10,840,000	5,143,459,000		
511-01 국고보조금	3,693,439,000		3,693,439,000	3,693,439,000	3,704,279,000		10,840,000	3,693,439,000		

【일반회계】【산림공원과】

(단위:원)

과목 조직-장-관-항-목	예산액 ㉮	전년도 이월액 ㉯	예산현액 ㉰=㉮+㉯	징 수 결정액 ㉱	수납액				정리보류액	미수납액
					수납총액 ①	물납액 ②	환급액 ③	실제수납액 ④=①+②-③		
511-02 지역균형발전특별회계보조금	639,000,000		639,000,000	639,000,000	639,000,000			639,000,000		
511-03 기금	811,020,000		811,020,000	811,020,000	811,020,000			811,020,000		
520 시·도비보조금등	2,450,846,000		2,450,846,000	2,450,846,000	2,456,383,000		5,537,000	2,450,846,000		
521 시·도비보조금등	2,450,846,000		2,450,846,000	2,450,846,000	2,456,383,000		5,537,000	2,450,846,000		
521-01 시·도비보조금등	2,450,846,000		2,450,846,000	2,450,846,000	2,456,383,000		5,537,000	2,450,846,000		

【일반회계】【환경위생과】 (단위:원)

과목 조직-장-관-항-목	예산액 ㉮	전년도 이월액 ㉯	예산현액 ㉰=㉮+㉯	징 수 결정액 ㉱	수납액				정리보류액	미수납액
					수납총액 ①	물납액 ②	환급액 ③	실제수납액 ④=①+②-③		
환경위생과	3,943,459,000		3,943,459,000	3,987,686,350	3,985,485,650			3,985,485,650		2,200,700
200 세외수입	681,043,000		681,043,000	728,735,490	726,534,790			726,534,790		2,200,700
210 경상적세외수입	502,614,000		502,614,000	548,331,720	547,956,720			547,956,720		375,000
213 수수료수입	420,950,000		420,950,000	466,441,350	466,066,350			466,066,350		375,000
213-02 폐기물처리수수료	419,550,000		419,550,000	465,050,150	464,675,150			464,675,150		375,000
213-03 재활용품수거판매수입	1,400,000		1,400,000	1,391,200	1,391,200			1,391,200		
215 징수교부금수입	57,043,000		57,043,000	57,234,220	57,234,220			57,234,220		
215-01 징수교부금수입	57,043,000		57,043,000	57,234,220	57,234,220			57,234,220		
216 이자수입	24,621,000		24,621,000	24,656,150	24,656,150			24,656,150		
216-01 공공예금이자수입				21,070	21,070			21,070		
216-03 기타이자수입	24,621,000		24,621,000	24,635,080	24,635,080			24,635,080		
220 임시적세외수입	163,122,000		163,122,000	163,177,270	163,177,270			163,177,270		
221 재산매각수입	1,427,000		1,427,000	1,427,830	1,427,830			1,427,830		
221-04 불용품매각대금	1,427,000		1,427,000	1,427,830	1,427,830			1,427,830		
223 보조금반환수입	161,018,000		161,018,000	161,072,040	161,072,040			161,072,040		
223-02 자체보조금등반환수입	158,759,000		158,759,000	158,759,700	158,759,700			158,759,700		
223-03 위탁비반환수입	2,259,000		2,259,000	2,312,340	2,312,340			2,312,340		
224 기타수입	677,000		677,000	677,400	677,400			677,400		
224-07 그외수입	677,000		677,000	677,400	677,400			677,400		

【일반회계】【환경위생과】 (단위:원)

과목 조직-장-관-항-목	예산액 ㉮	전년도 이월액 ㉯	예산현액 ㉰=㉮+㉯	징 수 결정액 ㉱	수납액				정리보류액	미수납액
					수납총액 ①	물납액 ②	환급액 ③	실제수납액 ④=①+②-③		
230 지방행정제재·부과금등	14,028,000		14,028,000	14,543,400	13,349,800			13,349,800		1,193,600
234 과태료	14,028,000		14,028,000	14,543,400	13,349,800			13,349,800		1,193,600
234-02 기타과태료	14,028,000		14,028,000	14,543,400	13,349,800			13,349,800		1,193,600
240 지난연도 수입	1,279,000		1,279,000	2,683,100	2,051,000			2,051,000		632,100
241 지난연도 수입	1,279,000		1,279,000	2,683,100	2,051,000			2,051,000		632,100
241-01 지난연도 수입	1,279,000		1,279,000	2,683,100	2,051,000			2,051,000		632,100
500 보조금	3,075,821,000		3,075,821,000	3,072,239,660	3,072,239,660			3,072,239,660		
510 국고보조금등	2,487,965,000		2,487,965,000	2,484,383,860	2,484,383,860			2,484,383,860		
511 국고보조금등	2,487,965,000		2,487,965,000	2,484,383,860	2,484,383,860			2,484,383,860		
511-01 국고보조금	1,602,186,000		1,602,186,000	1,598,986,000	1,598,986,000			1,598,986,000		
511-02 지역균형발전특별회계보조금	721,560,000		721,560,000	721,560,000	721,560,000			721,560,000		
511-03 기금	164,219,000		164,219,000	163,837,860	163,837,860			163,837,860		
520 시·도비보조금등	587,856,000		587,856,000	587,855,800	587,855,800			587,855,800		
521 시·도비보조금등	587,856,000		587,856,000	587,855,800	587,855,800			587,855,800		
521-01 시·도비보조금등	587,856,000		587,856,000	587,855,800	587,855,800			587,855,800		
700 보전수입등및내부거래	186,595,000		186,595,000	186,711,200	186,711,200			186,711,200		
710 보전수입등	186,595,000		186,595,000	186,711,200	186,711,200			186,711,200		
715 보조금등반환금	186,595,000		186,595,000	186,711,200	186,711,200			186,711,200		
715-01 국고보조금등반환금	185,515,000		185,515,000	185,604,150	185,604,150			185,604,150		

【일반회계】【환경위생과】

(단위:원)

과목 조직-장-관-항-목	예산액 ㉮	전년도 이월액 ㉯	예산현액 ㉰=㉮+㉯	징 수 결정액 ㉱	수납액				정리보류액	미수납액
					수납총액 ①	물납액 ②	환급액 ③	실제수납액 ④=①+②-③		
715-02 시 · 도비보조금등반환금	1,080,000		1,080,000	1,107,050	1,107,050			1,107,050		

【일반회계】【상하수도과】 (단위:원)

과목 조직-장-관-항-목	예산액 ㉮	전년도 이월액 ㉯	예산현액 ㉰=㉮+㉯	징 수 결정액 ㉱	수납액				정리보류액	미수납액
					수납총액 ①	물납액 ②	환급액 ③	실제수납액 ④=①+②-③		
상하수도과	23,198,318,000		23,198,318,000	23,112,183,060	23,109,828,760			23,109,828,760		2,354,300
200 세외수입	529,518,000		529,518,000	543,383,060	541,028,760			541,028,760		2,354,300
210 경상적세외수입	334,338,000		334,338,000	339,337,780	339,337,780			339,337,780		
212 사용료수입	281,074,000		281,074,000	286,019,200	286,019,200			286,019,200		
212-03 하수도사용료	281,074,000		281,074,000	286,019,200	286,019,200			286,019,200		
213 수수료수입	1,729,000		1,729,000	1,730,230	1,730,230			1,730,230		
213-02 폐기물처리수수료				1,729,840	1,729,840			1,729,840		
213-05 기타수수료	1,729,000		1,729,000	390	390			390		
215 징수교부금수입	51,535,000		51,535,000	51,535,050	51,535,050			51,535,050		
215-01 징수교부금수입	51,535,000		51,535,000	51,535,050	51,535,050			51,535,050		
216 이자수입				53,300	53,300			53,300		
216-01 공공예금이자수입				53,300	53,300			53,300		
220 임시적세외수입	2,795,000		2,795,000	9,305,600	9,305,600			9,305,600		
224 기타수입	2,795,000		2,795,000	9,305,600	9,305,600			9,305,600		
224-07 그외수입	2,795,000		2,795,000	9,305,600	9,305,600			9,305,600		
230 지방행정제재·부과금등	192,385,000		192,385,000	192,385,380	192,385,380			192,385,380		
234 과태료	1,280,000		1,280,000	1,280,000	1,280,000			1,280,000		
234-02 기타과태료	1,280,000		1,280,000	1,280,000	1,280,000			1,280,000		
236 부담금	191,105,000		191,105,000	191,105,380	191,105,380			191,105,380		

【일반회계】【상하수도과】 (단위:원)

과목 조직-장-관-항-목	예산액 ㉮	전년도 이월액 ㉯	예산현액 ㉰=㉮+㉯	징 수 결정액 ㉱	수납액				정리보류액	미수납액
					수납총액 ①	물납액 ②	환급액 ③	실제수납액 ④=①+②-③		
236-01 부담금	191,105,000		191,105,000	191,105,380	191,105,380			191,105,380		
240 지난연도 수입				2,354,300						2,354,300
241 지난연도 수입				2,354,300						2,354,300
241-01 지난연도 수입				2,354,300						2,354,300
300 지방교부세 등	123,000,000		123,000,000	123,000,000	123,000,000			123,000,000		
310 지방교부세	123,000,000		123,000,000	123,000,000	123,000,000			123,000,000		
311 지방교부세	123,000,000		123,000,000	123,000,000	123,000,000			123,000,000		
311-02 특별교부세	123,000,000		123,000,000	123,000,000	123,000,000			123,000,000		
500 보조금	22,545,800,000		22,545,800,000	22,445,800,000	22,445,800,000			22,445,800,000		
510 국고보조금등	19,414,000,000		19,414,000,000	19,314,000,000	19,314,000,000			19,314,000,000		
511 국고보조금등	19,414,000,000		19,414,000,000	19,314,000,000	19,314,000,000			19,314,000,000		
511-01 국고보조금	19,414,000,000		19,414,000,000	19,314,000,000	19,314,000,000			19,314,000,000		
520 시・도비보조금등	3,131,800,000		3,131,800,000	3,131,800,000	3,131,800,000			3,131,800,000		
521 시・도비보조금등	3,131,800,000		3,131,800,000	3,131,800,000	3,131,800,000			3,131,800,000		
521-01 시・도비보조금등	3,131,800,000		3,131,800,000	3,131,800,000	3,131,800,000			3,131,800,000		

【일반회계】【보건사업과】 (단위:원)

과목 조직-장-관-항-목	예산액 ㉮	전년도 이월액 ㉯	예산현액 ㉰=㉮+㉯	징 수 결정액 ㉱	수납액				정리보류액	미수납액
					수납총액 ①	물납액 ②	환급액 ③	실제수납액 ④=①+②-③		
보건사업과	2,162,923,000		2,162,923,000	2,163,675,020	2,164,036,020		960,000	2,163,076,020		599,000
200 세외수입	588,142,000		588,142,000	589,191,660	588,592,660			588,592,660		599,000
210 경상적세외수입	585,351,000		585,351,000	585,801,190	585,801,190			585,801,190		
212 사용료수입	69,000,000		69,000,000	69,050,000	69,050,000			69,050,000		
212-09 기타사용료	69,000,000		69,000,000	69,050,000	69,050,000			69,050,000		
213 수수료수입	514,325,000		514,325,000	514,724,290	514,724,290			514,724,290		
213-04 보건의료수수료	514,325,000		514,325,000	514,724,290	514,724,290			514,724,290		
216 이자수입	2,026,000		2,026,000	2,026,900	2,026,900			2,026,900		
216-01 공공예금이자수입	14,000		14,000	13,180	13,180			13,180		
216-03 기타이자수입	2,012,000		2,012,000	2,013,720	2,013,720			2,013,720		
220 임시적세외수입	2,291,000		2,291,000	2,291,470	2,291,470			2,291,470		
223 보조금반환수입	2,271,000		2,271,000	2,271,470	2,271,470			2,271,470		
223-02 자체보조금등반환수입	2,271,000		2,271,000	2,271,470	2,271,470			2,271,470		
224 기타수입	20,000		20,000	20,000	20,000			20,000		
224-07 그외수입	20,000		20,000	20,000	20,000			20,000		
230 지방행정제재·부과금등	500,000		500,000	500,000	500,000			500,000		
234 과태료	500,000		500,000	500,000	500,000			500,000		
234-02 기타과태료	500,000		500,000	500,000	500,000			500,000		
240 지난연도 수입				599,000						599,000

【일반회계】【보건사업과】 (단위:원)

과목 조직-장-관-항-목	예산액 ㉮	전년도 이월액 ㉯	예산현액 ㉰=㉮+㉯	징 수 결정액 ㉱	수납액				정리보류액	미수납액
					수납총액 ①	물납액 ②	환급액 ③	실제수납액 ④=①+②-③		
241 지난연도 수입				599,000						599,000
241-01 지난연도 수입				599,000						599,000
500 보조금	1,568,518,000		1,568,518,000	1,568,218,000	1,568,218,000			1,568,218,000		
510 국고보조금등	1,127,247,000		1,127,247,000	1,127,047,000	1,127,047,000			1,127,047,000		
511 국고보조금등	1,127,247,000		1,127,247,000	1,127,047,000	1,127,047,000			1,127,047,000		
511-01 국고보조금	220,391,000		220,391,000	220,391,000	220,391,000			220,391,000		
511-02 지역균형발전특별회계보조금	143,840,000		143,840,000	143,840,000	143,840,000			143,840,000		
511-03 기금	763,016,000		763,016,000	762,816,000	762,816,000			762,816,000		
520 시·도비보조금등	441,271,000		441,271,000	441,171,000	441,171,000			441,171,000		
521 시·도비보조금등	441,271,000		441,271,000	441,171,000	441,171,000			441,171,000		
521-01 시·도비보조금등	441,271,000		441,271,000	441,171,000	441,171,000			441,171,000		
700 보전수입등및내부거래	6,263,000		6,263,000	6,265,360	7,225,360		960,000	6,265,360		
710 보전수입등	6,263,000		6,263,000	6,265,360	7,225,360		960,000	6,265,360		
715 보조금등반환금	6,263,000		6,263,000	6,265,360	7,225,360		960,000	6,265,360		
715-01 국고보조금등반환금	4,897,000		4,897,000	4,898,090	4,898,090			4,898,090		
715-02 시·도비보조금등반환금	1,366,000		1,366,000	1,367,270	2,327,270		960,000	1,367,270		

【일반회계】【의료지원과】

(단위:원)

과목 조직-장-관-항-목	예산액 ㉮	전년도 이월액 ㉯	예산현액 ㉰=㉮+㉯	징 수 결정액 ㉱	수납액				정리보류액	미수납액
					수납총액 ①	물납액 ②	환급액 ③	실제수납액 ④=①+②-③		
의료지원과	1,790,139,000		1,790,139,000	1,816,084,020	1,816,084,020			1,816,084,020		
200 세외수입	774,063,000		774,063,000	800,012,080	800,012,080			800,012,080		
210 경상적세외수입	769,957,000		769,957,000	795,903,960	795,903,960			795,903,960		
213 수수료수입	769,921,000		769,921,000	795,866,260	795,866,260			795,866,260		
213-01 증지수입	10,135,000		10,135,000	10,321,500	10,321,500			10,321,500		
213-04 보건의료수수료	759,786,000		759,786,000	785,544,760	785,544,760			785,544,760		
216 이자수입	36,000		36,000	37,700	37,700			37,700		
216-01 공공예금이자수입	2,000		2,000	2,640	2,640			2,640		
216-03 기타이자수입	34,000		34,000	35,060	35,060			35,060		
220 임시적세외수입	4,106,000		4,106,000	4,108,120	4,108,120			4,108,120		
221 재산매각수입	3,150,000		3,150,000	3,150,000	3,150,000			3,150,000		
221-04 불용품매각대금	3,150,000		3,150,000	3,150,000	3,150,000			3,150,000		
223 보조금반환수입	829,000		829,000	830,330	830,330			830,330		
223-02 자체보조금등반환수입	829,000		829,000	830,330	830,330			830,330		
224 기타수입	127,000		127,000	127,790	127,790			127,790		
224-07 그외수입	127,000		127,000	127,790	127,790			127,790		
500 보조금	1,010,478,000		1,010,478,000	1,010,478,000	1,010,478,000			1,010,478,000		
510 국고보조금등	764,831,000		764,831,000	764,831,000	764,831,000			764,831,000		
511 국고보조금등	764,831,000		764,831,000	764,831,000	764,831,000			764,831,000		

【일반회계】【의료지원과】

(단위:원)

과목 조직-장-관-항-목	예산액 ㉮	전년도 이월액 ㉯	예산현액 ㉰=㉮+㉯	징 수 결정액 ㉱	수납액				정리보류액	미수납액
					수납총액 ①	물납액 ②	환급액 ③	실제수납액 ④=①+②-③		
511-01 국고보조금	12,012,000		12,012,000	12,012,000	12,012,000			12,012,000		
511-02 지역균형발전특별회계보조금	76,267,000		76,267,000	76,267,000	76,267,000			76,267,000		
511-03 기금	676,552,000		676,552,000	676,552,000	676,552,000			676,552,000		
520 시・도비보조금등	245,647,000		245,647,000	245,647,000	245,647,000			245,647,000		
521 시・도비보조금등	245,647,000		245,647,000	245,647,000	245,647,000			245,647,000		
521-01 시・도비보조금등	245,647,000		245,647,000	245,647,000	245,647,000			245,647,000		
700 보전수입등및내부거래	5,598,000		5,598,000	5,593,940	5,593,940			5,593,940		
710 보전수입등	5,598,000		5,598,000	5,593,940	5,593,940			5,593,940		
715 보조금등반환금	5,598,000		5,598,000	5,593,940	5,593,940			5,593,940		
715-01 국고보조금등반환금	5,167,000		5,167,000	5,167,460	5,167,460			5,167,460		
715-02 시・도비보조금등반환금	431,000		431,000	426,480	426,480			426,480		

【일반회계】【농업축산과】

(단위:원)

과목 조직-장-관-항-목	예산액 ㉮	전년도 이월액 ㉯	예산현액 ㉰=㉮+㉯	징 수 결정액 ㉱	수납액				정리보류액	미수납액
					수납총액 ①	물납액 ②	환급액 ③	실제수납액 ④=①+②-③		
농업축산과	29,374,281,000		29,374,281,000	29,367,415,290	29,422,149,410		107,680,330	29,314,469,080		52,946,210
200 세외수입	184,949,000		184,949,000	235,235,140	193,551,260		11,262,330	182,288,930		52,946,210
210 경상적세외수입	52,871,000		52,871,000	57,541,710	56,300,620		2,200,110	54,100,510		3,441,200
211 재산임대수입	33,493,000		33,493,000	34,349,310	33,494,270		2,200,110	31,294,160		3,055,150
211-02 공유재산임대료	33,493,000		33,493,000	34,349,310	33,494,270		2,200,110	31,294,160		3,055,150
213 수수료수입	79,000		79,000	80,700	80,700			80,700		
213-05 기타수수료	79,000		79,000	80,700	80,700			80,700		
215 징수교부금수입	16,827,000		16,827,000	17,600,010	17,213,960			17,213,960		386,050
215-01 징수교부금수입	16,827,000		16,827,000	17,600,010	17,213,960			17,213,960		386,050
216 이자수입	2,472,000		2,472,000	5,511,690	5,511,690			5,511,690		
216-01 공공예금이자수입	4,000		4,000	4,240	4,240			4,240		
216-03 기타이자수입	2,468,000		2,468,000	5,507,450	5,507,450			5,507,450		
220 임시적세외수입	130,272,000		130,272,000	132,462,270	135,443,680		2,981,410	132,462,270		
223 보조금반환수입	130,167,000		130,167,000	131,384,120	134,365,530		2,981,410	131,384,120		
223-02 자체보조금등반환수입	130,167,000		130,167,000	131,384,120	134,365,530		2,981,410	131,384,120		
224 기타수입	105,000		105,000	1,078,150	1,078,150			1,078,150		
224-07 그외수입	105,000		105,000	1,078,150	1,078,150			1,078,150		
230 지방행정제재·부과금등	1,291,000		1,291,000	7,007,960	1,291,960			1,291,960		5,716,000
233 변상금	51,000		51,000	51,960	51,960			51,960		

과목 조직-장-관-항-목	예산액 ㉮	전년도 이월액 ㉯	예산현액 ㉰=㉮+㉯	징 수 결정액 ㉱	수납액				정리보류액	미수납액
					수납총액 ①	물납액 ②	환급액 ③	실제수납액 ④=①+②-③		
233-01 변상금	51,000		51,000	51,960	51,960			51,960		
234 과태료	1,240,000		1,240,000	6,956,000	1,240,000			1,240,000		5,716,000
234-02 기타과태료	1,240,000		1,240,000	6,956,000	1,240,000			1,240,000		5,716,000
240 지난연도 수입	515,000		515,000	38,223,200	515,000		6,080,810	△5,565,810		43,789,010
241 지난연도 수입	515,000		515,000	38,223,200	515,000		6,080,810	△5,565,810		43,789,010
241-01 지난연도 수입	515,000		515,000	38,223,200	515,000		6,080,810	△5,565,810		43,789,010
500 보조금	29,158,261,000		29,158,261,000	29,101,045,000	29,197,463,000		96,418,000	29,101,045,000		
510 국고보조금등	23,031,286,000		23,031,286,000	23,031,286,000	23,094,286,000		63,000,000	23,031,286,000		
511 국고보조금등	23,031,286,000		23,031,286,000	23,031,286,000	23,094,286,000		63,000,000	23,031,286,000		
511-01 국고보조금	1,721,905,000		1,721,905,000	1,721,905,000	1,721,905,000			1,721,905,000		
511-02 지역균형발전특별회계보조금	389,065,000		389,065,000	389,065,000	389,065,000			389,065,000		
511-03 기금	20,920,316,000		20,920,316,000	20,920,316,000	20,983,316,000		63,000,000	20,920,316,000		
520 시·도비보조금등	6,126,975,000		6,126,975,000	6,069,759,000	6,103,177,000		33,418,000	6,069,759,000		
521 시·도비보조금등	6,126,975,000		6,126,975,000	6,069,759,000	6,103,177,000		33,418,000	6,069,759,000		
521-01 시·도비보조금등	6,126,975,000		6,126,975,000	6,069,759,000	6,103,177,000		33,418,000	6,069,759,000		
700 보전수입등및내부거래	31,071,000		31,071,000	31,135,150	31,135,150			31,135,150		
710 보전수입등	31,071,000		31,071,000	31,135,150	31,135,150			31,135,150		
715 보조금등반환금	31,071,000		31,071,000	31,135,150	31,135,150			31,135,150		
715-01 국고보조금등반환금	23,594,000		23,594,000	23,594,550	23,594,550			23,594,550		

【일반회계】【농업축산과】

(단위:원)

과목 조직-장-관-항-목	예산액 ㉮	전년도 이월액 ㉯	예산현액 ㉰=㉮+㉯	징 수 결정액 ㉱	수납액				정리보류액	미수납액
					수납총액 ①	물납액 ②	환급액 ③	실제수납액 ④=①+②-③		
715-02 시 · 도비보조금등반환금	7,477,000		7,477,000	7,540,600	7,540,600			7,540,600		

【일반회계】【친환경농업과】 (단위:원)

과목 조직-장-관-항-목	예산액 ㉮	전년도 이월액 ㉯	예산현액 ㉰=㉮+㉯	징 수 결정액 ㉱	수납액				정리보류액	미수납액
					수납총액 ①	물납액 ②	환급액 ③	실제수납액 ④=①+②-③		
친환경농업과	4,150,336,000		4,150,336,000	4,150,508,630	4,144,961,630		10,368,000	4,134,593,630		15,915,000
200 세외수입	82,216,000		82,216,000	98,120,800	92,573,800		10,368,000	82,205,800		15,915,000
210 경상적세외수입	67,285,000		67,285,000	65,622,310	65,547,310			65,547,310		75,000
211 재산임대수입	16,095,000		16,095,000	14,633,140	14,633,140			14,633,140		
211-02 공유재산임대료	16,095,000		16,095,000	14,633,140	14,633,140			14,633,140		
213 수수료수입	6,000,000		6,000,000	5,864,100	5,864,100			5,864,100		
213-05 기타수수료	6,000,000		6,000,000	5,864,100	5,864,100			5,864,100		
214 사업수입	42,500,000		42,500,000	42,431,500	42,356,500			42,356,500		75,000
214-01 사업장생산수입	42,500,000		42,500,000	42,431,500	42,356,500			42,356,500		75,000
216 이자수입	2,690,000		2,690,000	2,693,570	2,693,570			2,693,570		
216-01 공공예금이자수입	1,000		1,000	3,760	3,760			3,760		
216-03 기타이자수입	2,689,000		2,689,000	2,689,810	2,689,810			2,689,810		
220 임시적세외수입	14,531,000		14,531,000	16,258,490	26,626,490		10,368,000	16,258,490		
223 보조금반환수입					10,368,000		10,368,000			
223-02 자체보조금등반환수입					10,368,000		10,368,000			
224 기타수입	14,531,000		14,531,000	16,258,490	16,258,490			16,258,490		
224-07 그외수입	14,531,000		14,531,000	16,258,490	16,258,490			16,258,490		
230 지방행정제재·부과금등	400,000		400,000	16,240,000	400,000			400,000		15,840,000
234 과태료	400,000		400,000	400,000	400,000			400,000		

【일반회계】【친환경농업과】 (단위:원)

과목 조직-장-관-항-목	예산액 ㉮	전년도 이월액 ㉯	예산현액 ㉰=㉮+㉯	징 수 결정액 ㉱	수납액				정리보류액	미수납액
					수납총액 ①	물납액 ②	환급액 ③	실제수납액 ④=①+②-③		
234-02 기타과태료	400,000		400,000	400,000	400,000			400,000		
235 환수금				15,840,000						15,840,000
235-01 부정이익환수금				15,840,000						15,840,000
500 보조금	4,068,120,000		4,068,120,000	4,043,718,000	4,043,718,000			4,043,718,000		
510 국고보조금등	2,774,226,000		2,774,226,000	2,753,893,000	2,753,893,000			2,753,893,000		
511 국고보조금등	2,774,226,000		2,774,226,000	2,753,893,000	2,753,893,000			2,753,893,000		
511-01 국고보조금	401,277,000		401,277,000	380,944,000	380,944,000			380,944,000		
511-02 지역균형발전특별회계보조금	823,568,000		823,568,000	823,568,000	823,568,000			823,568,000		
511-03 기금	1,549,381,000		1,549,381,000	1,549,381,000	1,549,381,000			1,549,381,000		
520 시·도비보조금등	1,293,894,000		1,293,894,000	1,289,825,000	1,289,825,000			1,289,825,000		
521 시·도비보조금등	1,293,894,000		1,293,894,000	1,289,825,000	1,289,825,000			1,289,825,000		
521-01 시·도비보조금등	1,293,894,000		1,293,894,000	1,289,825,000	1,289,825,000			1,289,825,000		
700 보전수입등및내부거래				8,669,830	8,669,830			8,669,830		
710 보전수입등				8,669,830	8,669,830			8,669,830		
715 보조금등반환금				8,669,830	8,669,830			8,669,830		
715-01 국고보조금등반환금				3,842,580	3,842,580			3,842,580		
715-02 시·도비보조금등반환금				4,827,250	4,827,250			4,827,250		

【일반회계】【농업기술과】 (단위:원)

과목 조직-장-관-항-목	예산액 ㉮	전년도 이월액 ㉯	예산현액 ㉰=㉮+㉯	징 수 결정액 ㉱	수납액				정리보류액	미수납액
					수납총액 ①	물납액 ②	환급액 ③	실제수납액 ④=①+②-③		
농업기술과	1,037,989,000		1,037,989,000	1,036,696,180	1,037,207,180		511,000	1,036,696,180		
200 세외수입	177,953,000		177,953,000	176,659,170	177,170,170		511,000	176,659,170		
210 경상적세외수입	120,927,000		120,927,000	119,631,240	119,631,240			119,631,240		
211 재산임대수입	1,651,000		1,651,000	2,032,450	2,032,450			2,032,450		
211-02 공유재산임대료	1,651,000		1,651,000	2,032,450	2,032,450			2,032,450		
212 사용료수입	6,697,000		6,697,000	6,985,000	6,985,000			6,985,000		
212-09 기타사용료	6,697,000		6,697,000	6,985,000	6,985,000			6,985,000		
213 수수료수입	66,446,000		66,446,000	66,503,230	66,503,230			66,503,230		
213-05 기타수수료	66,446,000		66,446,000	66,503,230	66,503,230			66,503,230		
214 사업수입	44,750,000		44,750,000	42,716,900	42,716,900			42,716,900		
214-01 사업장생산수입	44,750,000		44,750,000	42,716,900	42,716,900			42,716,900		
216 이자수입	1,383,000		1,383,000	1,393,660	1,393,660			1,393,660		
216-01 공공예금이자수입	9,000		9,000	17,420	17,420			17,420		
216-03 기타이자수입	1,374,000		1,374,000	1,376,240	1,376,240			1,376,240		
220 임시적세외수입	56,828,000		56,828,000	56,829,930	57,340,930		511,000	56,829,930		
221 재산매각수입	16,410,000		16,410,000	16,410,290	16,921,290		511,000	16,410,290		
221-04 불용품매각대금	16,410,000		16,410,000	16,410,290	16,921,290		511,000	16,410,290		
223 보조금반환수입	39,720,000		39,720,000	39,721,630	39,721,630			39,721,630		
223-02 자체보조금등반환수입	39,720,000		39,720,000	39,721,630	39,721,630			39,721,630		

【일반회계】【농업기술과】 (단위:원)

과목 조직-장-관-항-목	예산액 ㉮	전년도 이월액 ㉯	예산현액 ㉰=㉮+㉯	징 수 결정액 ㉱	수납액				정리보류액	미수납액
					수납총액 ①	물납액 ②	환급액 ③	실제수납액 ④=①+②-③		
224 기타수입	698,000		698,000	698,010	698,010			698,010		
224-07 그외수입	698,000		698,000	698,010	698,010			698,010		
240 지난연도 수입	198,000		198,000	198,000	198,000			198,000		
241 지난연도 수입	198,000		198,000	198,000	198,000			198,000		
241-01 지난연도 수입	198,000		198,000	198,000	198,000			198,000		
500 보조금	856,910,000		856,910,000	856,910,000	856,910,000			856,910,000		
510 국고보조금등	573,030,000		573,030,000	573,030,000	573,030,000			573,030,000		
511 국고보조금등	573,030,000		573,030,000	573,030,000	573,030,000			573,030,000		
511-01 국고보조금	198,030,000		198,030,000	198,030,000	198,030,000			198,030,000		
511-02 지역균형발전특별회계보조금	375,000,000		375,000,000	375,000,000	375,000,000			375,000,000		
520 시・도비보조금등	283,880,000		283,880,000	283,880,000	283,880,000			283,880,000		
521 시・도비보조금등	283,880,000		283,880,000	283,880,000	283,880,000			283,880,000		
521-01 시・도비보조금등	283,880,000		283,880,000	283,880,000	283,880,000			283,880,000		
700 보전수입등및내부거래	3,126,000		3,126,000	3,127,010	3,127,010			3,127,010		
710 보전수입등	3,126,000		3,126,000	3,127,010	3,127,010			3,127,010		
715 보조금등반환금	3,126,000		3,126,000	3,127,010	3,127,010			3,127,010		
715-01 국고보조금등반환금	3,126,000		3,126,000	3,127,010	3,127,010			3,127,010		

【일반회계】【장류산업사업소】 (단위:원)

과목 조직-장-관-항-목	예산액 ㉮	전년도 이월액 ㉯	예산현액 ㉰=㉮+㉯	징 수 결정액 ㉱	수납액				정리보류액	미수납액
					수납총액 ①	물납액 ②	환급액 ③	실제수납액 ④=①+②-③		
장류산업사업소	7,110,677,000		7,110,677,000	7,110,612,150	7,155,285,900		48,487,270	7,106,798,630		3,813,520
200 세외수입	456,998,000		456,998,000	456,931,590	488,020,340		34,902,270	453,118,070		3,813,520
210 경상적세외수입	358,630,000		358,630,000	354,790,420	389,692,690		34,902,270	354,790,420		
211 재산임대수입	68,746,000		68,746,000	69,228,950	104,104,620		34,875,670	69,228,950		
211-02 공유재산임대료	68,746,000		68,746,000	69,228,950	104,104,620		34,875,670	69,228,950		
212 사용료수입	114,152,000		114,152,000	109,076,650	109,076,650			109,076,650		
212-09 기타사용료	114,152,000		114,152,000	109,076,650	109,076,650			109,076,650		
213 수수료수입	173,880,000		173,880,000	174,619,730	174,646,330		26,600	174,619,730		
213-05 기타수수료	173,880,000		173,880,000	174,619,730	174,646,330		26,600	174,619,730		
216 이자수입	1,852,000		1,852,000	1,865,090	1,865,090			1,865,090		
216-01 공공예금이자수입				7,290	7,290			7,290		
216-03 기타이자수입	1,852,000		1,852,000	1,857,800	1,857,800			1,857,800		
220 임시적세외수입	94,957,000		94,957,000	94,915,830	94,915,830			94,915,830		
221 재산매각수입	2,580,000		2,580,000	2,580,000	2,580,000			2,580,000		
221-04 불용품매각대금	2,580,000		2,580,000	2,580,000	2,580,000			2,580,000		
223 보조금반환수입	15,478,000		15,478,000	15,480,900	15,480,900			15,480,900		
223-02 자체보조금등반환수입	15,478,000		15,478,000	15,480,900	15,480,900			15,480,900		
224 기타수입	76,899,000		76,899,000	76,854,930	76,854,930			76,854,930		
224-07 그외수입	76,899,000		76,899,000	76,854,930	76,854,930			76,854,930		

【일반회계】【장류산업사업소】

(단위:원)

과목 조직-장-관-항-목	예산액 ㉮	전년도 이월액 ㉯	예산현액 ㉰=㉮+㉯	징 수 결정액 ㉱	수납액				정리보류액	미수납액
					수납총액 ①	물납액 ②	환급액 ③	실제수납액 ④=①+②-③		
240 지난연도 수입	3,411,000		3,411,000	7,225,340	3,411,820			3,411,820		3,813,520
241 지난연도 수입	3,411,000		3,411,000	7,225,340	3,411,820			3,411,820		3,813,520
241-01 지난연도 수입	3,411,000		3,411,000	7,225,340	3,411,820			3,411,820		3,813,520
300 지방교부세 등	500,000,000		500,000,000	500,000,000	500,000,000			500,000,000		
310 지방교부세	500,000,000		500,000,000	500,000,000	500,000,000			500,000,000		
311 지방교부세	500,000,000		500,000,000	500,000,000	500,000,000			500,000,000		
311-02 특별교부세	500,000,000		500,000,000	500,000,000	500,000,000			500,000,000		
500 보조금	5,749,171,000		5,749,171,000	5,749,171,000	5,762,756,000		13,585,000	5,749,171,000		
510 국고보조금등	3,759,009,000		3,759,009,000	3,759,009,000	3,770,609,000		11,600,000	3,759,009,000		
511 국고보조금등	3,759,009,000		3,759,009,000	3,759,009,000	3,770,609,000		11,600,000	3,759,009,000		
511-02 지역균형발전특별회계보조금	3,759,009,000		3,759,009,000	3,759,009,000	3,770,609,000		11,600,000	3,759,009,000		
520 시·도비보조금등	1,990,162,000		1,990,162,000	1,990,162,000	1,992,147,000		1,985,000	1,990,162,000		
521 시·도비보조금등	1,990,162,000		1,990,162,000	1,990,162,000	1,992,147,000		1,985,000	1,990,162,000		
521-01 시·도비보조금등	1,990,162,000		1,990,162,000	1,990,162,000	1,992,147,000		1,985,000	1,990,162,000		
700 보전수입등및내부거래	404,508,000		404,508,000	404,509,560	404,509,560			404,509,560		
710 보전수입등	404,508,000		404,508,000	404,509,560	404,509,560			404,509,560		
715 보조금등반환금	404,508,000		404,508,000	404,509,560	404,509,560			404,509,560		
715-01 국고보조금등반환금	307,147,000		307,147,000	307,147,930	307,147,930			307,147,930		
715-02 시·도비보조금등반환금	97,361,000		97,361,000	97,361,630	97,361,630			97,361,630		

【일반회계】【체육진흥사업소】 (단위:원)

과목 조직-장-관-항-목	예산액 ㉮	전년도 이월액 ㉯	예산현액 ㉰=㉮+㉯	징 수 결정액 ㉱	수납액				정리보류액	미수납액
					수납총액 ①	물납액 ②	환급액 ③	실제수납액 ④=①+②-③		
체육진흥사업소	3,979,491,000		3,979,491,000	3,995,294,450	3,992,987,470		525,020	3,992,462,450		2,832,000
200 세외수입	237,520,000		237,520,000	253,322,630	251,015,650		525,020	250,490,630		2,832,000
210 경상적세외수입	193,460,000		193,460,000	209,257,370	206,950,390		525,020	206,425,370		2,832,000
211 재산임대수입	8,613,000		8,613,000	7,833,610	7,833,610			7,833,610		
211-02 공유재산임대료	8,613,000		8,613,000	7,833,610	7,833,610			7,833,610		
212 사용료수입	183,548,000		183,548,000	198,305,550	195,996,550		523,000	195,473,550		2,832,000
212-09 기타사용료	183,548,000		183,548,000	198,305,550	195,996,550		523,000	195,473,550		2,832,000
216 이자수입	1,299,000		1,299,000	3,118,210	3,120,230		2,020	3,118,210		
216-01 공공예금이자수입	2,000		2,000	6,160	6,160			6,160		
216-03 기타이자수입	1,297,000		1,297,000	3,112,050	3,114,070		2,020	3,112,050		
220 임시적세외수입	39,944,000		39,944,000	39,949,260	39,949,260			39,949,260		
223 보조금반환수입	15,095,000		15,095,000	15,098,280	15,098,280			15,098,280		
223-02 자체보조금등반환수입	15,095,000		15,095,000	15,098,280	15,098,280			15,098,280		
224 기타수입	24,849,000		24,849,000	24,850,980	24,850,980			24,850,980		
224-07 그외수입	24,849,000		24,849,000	24,850,980	24,850,980			24,850,980		
240 지난연도 수입	4,116,000		4,116,000	4,116,000	4,116,000			4,116,000		
241 지난연도 수입	4,116,000		4,116,000	4,116,000	4,116,000			4,116,000		
241-01 지난연도 수입	4,116,000		4,116,000	4,116,000	4,116,000			4,116,000		
400 조정교부금등	400,000,000		400,000,000	400,000,000	400,000,000			400,000,000		

【일반회계】【체육진흥사업소】

(단위:원)

과목 조직-장-관-항-목	예산액 ㉮	전년도 이월액 ㉯	예산현액 ㉰=㉮+㉯	징 수 결정액 ㉱	수납액				정리보류액	미수납액
					수납총액 ①	물납액 ②	환급액 ③	실제수납액 ④=①+②-③		
420 시·군조정교부금등	400,000,000		400,000,000	400,000,000	400,000,000			400,000,000		
421 시·군조정교부금등	400,000,000		400,000,000	400,000,000	400,000,000			400,000,000		
421-02 시·군특별조정교부금	400,000,000		400,000,000	400,000,000	400,000,000			400,000,000		
500 보조금	3,317,334,000		3,317,334,000	3,317,334,000	3,317,334,000			3,317,334,000		
510 국고보조금등	467,425,000		467,425,000	467,425,000	467,425,000			467,425,000		
511 국고보조금등	467,425,000		467,425,000	467,425,000	467,425,000			467,425,000		
511-02 지역균형발전특별회계보조금	52,000,000		52,000,000	52,000,000	52,000,000			52,000,000		
511-03 기금	415,425,000		415,425,000	415,425,000	415,425,000			415,425,000		
520 시·도비보조금등	2,849,909,000		2,849,909,000	2,849,909,000	2,849,909,000			2,849,909,000		
521 시·도비보조금등	2,849,909,000		2,849,909,000	2,849,909,000	2,849,909,000			2,849,909,000		
521-01 시·도비보조금등	2,849,909,000		2,849,909,000	2,849,909,000	2,849,909,000			2,849,909,000		
700 보전수입등및내부거래	24,637,000		24,637,000	24,637,820	24,637,820			24,637,820		
710 보전수입등	24,637,000		24,637,000	24,637,820	24,637,820			24,637,820		
715 보조금등반환금	24,637,000		24,637,000	24,637,820	24,637,820			24,637,820		
715-01 국고보조금등반환금	16,425,000		16,425,000	16,425,190	16,425,190			16,425,190		
715-02 시·도비보조금등반환금	8,212,000		8,212,000	8,212,630	8,212,630			8,212,630		

【일반회계】【의회사무과】

(단위:원)

과목 조직-장-관-항-목	예산액 ㉮	전년도 이월액 ㉯	예산현액 ㉰=㉮+㉯	징 수 결정액 ㉱	수납액				정리보류액	미수납액
					수납총액 ①	물납액 ②	환급액 ③	실제수납액 ④=①+②-③		
의회사무과				4,570	4,570			4,570		
200 세외수입				4,570	4,570			4,570		
210 경상적세외수입				4,570	4,570			4,570		
216 이자수입				4,570	4,570			4,570		
216-01 공공예금이자수입				4,570	4,570			4,570		

【일반회계】【적성면】

(단위:원)

과목 조직-장-관-항-목	예산액 ㉮	전년도 이월액 ㉯	예산현액 ㉰=㉮+㉯	징 수 결정액 ㉱	수납액				정리보류액	미수납액
					수납총액 ①	물납액 ②	환급액 ③	실제수납액 ④=①+②-③		
적성면	15,000,000		15,000,000	15,000,000	15,000,000			15,000,000		
200 세외수입	15,000,000		15,000,000	15,000,000	15,000,000			15,000,000		
210 경상적세외수입	15,000,000		15,000,000	15,000,000	15,000,000			15,000,000		
214 사업수입	15,000,000		15,000,000	15,000,000	15,000,000			15,000,000		
214-05 기타사업수입	15,000,000		15,000,000	15,000,000	15,000,000			15,000,000		

나. 세 출 결 산

나. 세출결산

○ 총 괄

- 부문별 조서

일반회계

(단위:원)

과목 (분야-부문)	예산액 ㉮	예산성립후 증감㉯ 전년도이월액 / 예비비사용액	이용 / 전용	수입대체경비 / 변경	예산현액 ㉰=㉮+㉯	지출액 ㉱	다음연도 이월액 계 ㉲	명시이월 ①	사고이월 ②	계속비이월 ③	보조금 반납액 ㉳	집행잔액 ㉴=㉰-㉱-㉲-㉳ 계 ㉴=④+⑤+⑥+⑦+⑧+⑨	보조금 정산잔액④ / 낙찰차액⑦	예산 절감액⑤ / 지출잔액⑧	계획변경등 집행사유미발생⑥ / 예비비⑨
합 계	559,224,208,000	75,613,789,860			634,837,997,860	528,753,066,911	85,209,258,260	31,504,644,640	4,909,084,330	48,795,529,290	5,190,934,740	15,684,737,949	3,079,371,655		210,440,610
													115,004,760	9,883,893,924	2,396,027,000
일반공공행정	38,672,697,000	342,996,790			39,121,693,790	36,936,326,270	257,989,090	178,489,090	79,500,000		254,547,840	1,672,830,590	460,348,370		
		106,000,000												1,212,482,220	
입법및선거관리	1,151,452,000				1,151,452,000	1,110,816,230						40,635,770			
														40,635,770	
지방행정・재정지원	20,567,917,000	57,136,790			20,731,053,790	19,063,500,220	60,489,090	60,489,090			251,529,380	1,355,535,100	450,900,820		
		106,000,000												904,634,280	
재정・금융	683,562,000				683,562,000	634,948,820						48,613,180			
														48,613,180	
일반행정	16,269,766,000	285,860,000			16,555,626,000	16,127,061,000	197,500,000	118,000,000	79,500,000		3,018,460	228,046,540	9,447,550		
														218,598,990	
공공질서및안전	7,962,974,000	8,538,769,630			16,564,707,630	5,475,102,660	10,862,965,600	884,280,750	6,460,200	9,972,224,650	9,647,420	216,991,950	4,220,410		5,167,940
		62,964,000												207,603,600	
재난방재・민방위	7,962,974,000	8,538,769,630			16,564,707,630	5,475,102,660	10,862,965,600	884,280,750	6,460,200	9,972,224,650	9,647,420	216,991,950	4,220,410		5,167,940
		62,964,000												207,603,600	
교육	10,813,703,000	2,746,444,990			13,560,147,990	10,529,147,720	2,753,464,270	2,753,464,270			1,888,270	275,647,730	1,674,670		
														273,973,060	
유아및초중등교육	8,653,084,000	2,746,444,990			11,399,528,990	8,371,917,830	2,753,464,270	2,753,464,270			1,888,270	272,258,620	1,674,670		
														270,583,950	
고등교육	1,894,000,000				1,894,000,000	1,894,000,000									
평생・직업교육	266,619,000				266,619,000	263,229,890						3,389,110			
														3,389,110	
문화및관광	35,055,520,000	13,011,253,290			48,066,773,290	33,264,319,148	13,897,779,270	5,350,523,190	479,737,270	8,067,518,810	95,795,830	808,879,042	18,576,380		120,000,000
														670,302,662	
문화예술	3,899,516,000				3,899,516,000	3,773,297,190	125,523,000	125,523,000				695,810	295,970		
														399,840	
관광	13,889,224,000	8,771,840,920			22,661,064,920	14,255,009,470	7,686,720,540	2,935,791,490	411,765,950	4,339,163,100	2,601,020	716,733,890	3,707,000		120,000,000
														593,026,890	

※다음연도 이월액은 자금없는 이월액을 포함

일반회계

(단위:원)

과목 (분 야 - 부 문)	예산액 ㉮	예산성립후 증감㉯			예산현액 ㉰=㉮+㉯	지출액 ㉱	다음연도 이월액				보조금 반납액 ㉲	집행잔액 ㉳=㉰-㉱-㉵-㉲			
		전년도이월액	이용	수입대체경비			계 ㉵	명시이월 ①	사고이월 ②	계속비이월 ③		계 ㉳=④+⑤+⑥+⑦+⑧+⑨	보조금 정산잔액④	예산 절감액⑤	계획변경등 집행사유미발생⑧
		예비비사용액	전용	변경									낙찰차액⑦	지출잔액⑧	예비비⑨
체육	11,278,009,000	3,475,813,370			14,753,822,370	9,954,458,128	4,635,944,900	860,633,870	46,955,320	3,728,355,710	91,651,350	71,767,992	13,835,110		
														57,932,882	
문화재	2,078,947,000	63,599,000			2,142,546,000	2,127,291,330					1,543,460	13,711,210	738,300		
														12,972,910	
문화및관광일반	3,909,824,000	700,000,000			4,609,824,000	3,154,263,030	1,449,590,830	1,428,574,830	21,016,000			5,970,140			
														5,970,140	
환경	43,271,912,000	10,693,310,560			53,965,222,560	33,241,320,580	17,981,911,590	742,817,090	121,380,000	17,117,714,500	490,426,420	2,251,563,970	45,572,040		3,581,340
														2,202,410,590	
상하수도·수질	34,958,459,000	6,294,925,160			41,253,384,160	23,391,222,870	17,860,531,590	742,817,090		17,117,714,500		1,629,700			
														1,629,700	
폐기물	5,105,600,000	4,331,821,400			9,437,421,400	7,166,821,280	40,920,000		40,920,000		9,407,890	2,220,272,230	34,485,110		380,970
														2,185,406,150	
환경보호일반	3,207,853,000	66,564,000			3,274,417,000	2,683,276,430	80,460,000		80,460,000		481,018,530	29,662,040	11,086,930		3,200,370
														15,374,740	
사회복지	127,938,767,000	5,593,831,000			133,539,598,000	123,909,529,196	6,245,145,270	3,898,579,910	987,349,360	1,359,216,000	2,428,119,190	956,804,344	487,676,660		
		7,000,000											103,047,760	366,079,924	
기초생활보장	9,073,682,000				9,073,682,000	8,866,371,660					174,887,420	32,422,920	29,709,320		
														2,713,600	
취약계층지원	13,900,261,000				13,900,261,000	13,319,279,830	182,280,100	75,472,100	106,808,000		212,585,820	186,115,250	129,656,650		
														56,458,600	
보훈	2,764,363,000	555,909,950			3,320,272,950	2,130,661,330	1,185,713,510	309,972,150	875,741,360		3,324,000	574,110	216,000		
														358,110	
주택	10,779,650,000	2,737,505,640			13,517,155,640	10,986,820,720	2,374,173,070	1,010,157,070	4,800,000	1,359,216,000	23,445,080	132,716,770	9,153,590		
													103,047,760	20,515,420	
사회복지일반	1,703,751,000				1,703,751,000	1,699,280,450						4,470,550			
														4,470,550	
보육	13,029,253,000				13,029,253,000	12,668,702,006	101,770,000	101,770,000			88,649,220	170,131,774	97,208,270		
														72,923,504	
가족·여성	3,497,432,000	13,593,400			3,511,025,400	3,391,805,480					58,611,980	60,607,940	31,610,610		
														28,997,330	
노인	70,429,090,000	2,286,822,010			72,715,912,010	68,088,395,350	2,401,208,590	2,401,208,590			1,862,418,290	363,889,780	184,976,830		
														178,912,950	
청소년	2,761,285,000				2,768,285,000	2,758,212,370					4,197,380	5,875,250	5,145,390		
		7,000,000												729,860	
보건	6,167,120,000				6,167,120,000	5,952,298,680					122,033,700	92,787,620	50,661,250		400,000
														41,726,370	

일반회계

(단위:원)

과목 (분 야 - 부 문)	예산액 ㉮	예산성립후 증감㉯			예산현액 ㉰=㉮+㉯	지출액 ㉱	다음연도 이월액				보조금 반납액 ㉲	집행잔액 ㉳=㉰-㉱-㉵-㉲			
		전년도이월액	이용	수입대체경비			계 ㉵	명시이월 ①	사고이월 ②	계속비이월 ③		계 ㉳=④+⑤+⑥+⑦+⑧+⑨	보조금 정산잔액④	예산 절감액⑤	계획변경등 집행사유미발생⑧
		예비비사용액	전용	변경									낙찰차액⑦	지출잔액⑧	예비비⑨
보건의료	5,971,108,000				5,971,108,000	5,757,224,050					121,670,190	92,213,760	50,087,390		400,000
														41,726,370	
식품의약안전	196,012,000				196,012,000	195,074,630					363,510	573,860	573,860		
농림해양수산	113,198,777,000	10,548,349,940			123,850,276,940	114,263,415,395	5,679,203,630	2,622,373,320	1,267,744,350	1,789,085,960	1,586,748,120	2,320,909,795	1,592,691,675		73,261,500
		103,150,000											11,957,000	642,999,620	
농업・농촌	103,429,477,000	9,552,307,280			113,021,134,280	103,810,705,985	5,639,203,630	2,582,373,320	1,267,744,350	1,789,085,960	1,482,757,570	2,088,467,095	1,480,781,755		73,261,500
		39,350,000											11,957,000	522,466,840	
임업・산촌	9,598,043,000	996,042,660			10,657,885,660	10,338,776,910					98,180,800	220,927,950	100,395,170		
		63,800,000												120,532,780	
해양수산・어촌	171,257,000				171,257,000	113,932,500	40,000,000	40,000,000			5,809,750	11,514,750	11,514,750		
산업・중소기업및에너지	29,020,732,000	3,526,951,160			32,547,683,160	26,585,671,830	5,834,244,530	3,826,998,050		2,007,246,480	87,913,420	39,853,380	6,809,920		8,029,830
														25,013,630	
산업진흥・고도화	22,406,592,000	1,846,925,960			24,253,517,960	20,406,916,640	3,822,498,050	3,822,498,050			328,230	23,775,040	945,420		1,808,830
														21,020,790	
에너지및자원개발	3,637,497,000				3,637,497,000	3,547,150,740					85,961,160	4,385,100	3,784,400		
														600,700	
산업・중소기업일반	2,976,643,000	1,680,025,200			4,656,668,200	2,631,604,450	2,011,746,480	4,500,000		2,007,246,480	1,624,030	11,693,240	2,080,100		6,221,000
														3,392,140	
교통및물류	19,826,739,000	7,976,972,860			28,863,711,860	18,909,547,010	7,854,780,890	4,983,530,400	1,890,576,890	980,673,600	76,861,610	2,022,522,350	32,306,650		
		1,060,000,000												1,990,215,700	
도로	7,480,664,000	3,689,955,270			12,230,619,270	8,028,933,560	3,859,010,850	2,395,061,910	483,275,340	980,673,600	39,531,290	303,143,570	8,971,890		
		1,060,000,000												294,171,680	
대중교통・물류등기타	12,346,075,000	4,287,017,590			16,633,092,590	10,880,613,450	3,995,770,040	2,588,468,490	1,407,301,550		37,330,320	1,719,378,780	23,334,760		
														1,696,044,020	
국토및지역개발	45,399,257,000	12,634,909,640			58,534,166,640	43,650,832,090	13,841,774,120	6,263,588,570	76,336,260	7,501,849,290	36,952,920	1,004,607,510	85,610		
		500,000,000												1,004,521,900	
수자원	19,391,093,000	9,667,168,280			29,058,261,280	18,785,472,870	9,768,690,430	5,094,632,140		4,674,058,290	1,883,200	502,214,780			
														502,214,780	
지역및도시	26,008,164,000	2,967,741,360			29,475,905,360	24,865,359,220	4,073,083,690	1,168,956,430	76,336,260	2,827,791,000	35,069,720	502,392,730	85,610		
		500,000,000												502,307,120	
예비비	4,235,141,000				2,396,027,000							2,396,027,000			
		△1,839,114,000													2,396,027,000
예비비	4,235,141,000				2,396,027,000							2,396,027,000			
		△1,839,114,000													2,396,027,000

일반회계

(단위:원)

과목 (분 야 - 부 문)	예산액 ㉮	예산성립후 증감㉯			예산현액 ㉰=㉮+㉯	지출액 ㉱	다음연도 이월액				보조금 반납액 ㉵	집행잔액 ㉲=㉰-㉱-㉳-㉵			
		전년도이월액	이용	수입대체경비			계 ㉳	명시이월 ①	사고이월 ②	계속비이월 ③		계 ㉲=④+⑤+⑥+⑦+⑧+⑨	보조금 정산잔액④	예산 절감액⑤	계획변경등 집행사유미발생⑧
		예비비사용액	전용	변경									낙찰차액⑦	지출잔액⑧	예비비⑨
기타	77,660,869,000				77,660,869,000	76,035,556,332						1,625,312,668	378,748,020		
														1,246,564,648	
기타	77,660,869,000				77,660,869,000	76,035,556,332						1,625,312,668	378,748,020		
														1,246,564,648	

- 목별 조서

일반회계

(단위:원)

과목 (목그룹-편성목-통계목)	예산액 ㉮	예산성립후 증감�			예산현액 ㉰=㉮+㉯	지출액 ㉱	다음연도 이월액				보조금 반납액 ㉲	집행잔액 ㉳=㉰-㉱-㉵-㉲			
		전년도이월액	이용	수입대체경비			계 ㉵	명시이월 ①	사고이월 ②	계속비이월 ③		계 ㉳=④+⑤+⑥+⑦+⑧+⑨	보조금 정산잔액④	예산 절감액⑤	계획변경등 집행사유미발생⑥
		예비비사용액	전용	변경									낙찰차액⑦	지출잔액⑧	예비비⑨
합 계	559,224,208,000	75,613,789,860			634,837,997,860	528,753,066,911	85,209,258,260	31,504,644,640	4,909,084,330	48,795,529,290	5,190,934,740	15,684,737,949	3,079,371,655		210,440,610
													115,004,760	9,883,893,924	2,396,027,000
인건비	69,147,228,000	341,790			69,164,179,790	67,728,555,127	4,926,140	4,926,140			166,596,680	1,264,101,843	512,869,360		
			16,610,000											751,232,483	
인건비	69,147,228,000	341,790			69,164,179,790	67,728,555,127	4,926,140	4,926,140			166,596,680	1,264,101,843	512,869,360		
			16,610,000											751,232,483	
보수	45,043,000,000				44,843,000,000	44,368,202,468						474,797,532			
				△200,000,000										474,797,532	
기타직보수	1,760,740,000				1,960,740,000	1,876,588,324						84,151,676			
				200,000,000										84,151,676	
공무직(무기계약)근로자보수	11,052,820,000				11,052,820,000	10,633,442,240					18,270,760	401,107,000	383,050,480		
														18,056,520	
기간제근로자등보수	11,290,668,000	341,790			11,307,619,790	10,850,322,095	4,926,140	4,926,140			148,325,920	304,045,635	129,818,880		
			16,610,000											174,226,755	
물건비	27,331,544,000	421,571,830			28,936,785,830	27,453,815,694	723,924,260	508,761,070	215,163,190		68,022,100	691,023,776	41,485,530		2,886,140
		1,269,150,000	△85,480,000											646,652,106	
일반운영비	19,636,546,000	367,444,330			20,354,910,330	19,410,707,034	399,505,110	385,604,910	13,900,200		57,403,100	487,295,086	36,040,250		2,885,770
		406,400,000	△85,480,000	30,000,000										448,369,066	
사무관리비	8,287,910,000	289,479,340			8,855,419,340	8,239,092,086	328,660,410	322,200,210	6,460,200		41,142,810	246,524,034	20,121,750		1,076,940
		356,400,000	△80,380,000	2,010,000										225,325,344	
공공운영비	8,529,915,000	6,357,200			8,609,162,200	8,350,255,798	27,440,000	20,000,000	7,440,000		12,774,730	218,691,672	11,902,060		1,808,830
		50,000,000	△5,100,000	27,990,000										204,980,782	
행사운영비	1,456,395,000	71,607,790			1,528,002,790	1,472,384,360	43,404,700	43,404,700			3,485,560	8,728,170	4,016,440		
														4,711,730	
맞춤형복지제도시행경비	1,362,326,000				1,362,326,000	1,348,974,790						13,351,210			
														13,351,210	
여비	1,545,067,000	4,461,500			1,549,528,500	1,484,639,620					3,155,450	61,733,430	2,116,600		
														59,616,830	
국내여비	684,507,000	4,461,500			688,968,500	633,083,260					3,155,450	52,729,790	2,116,600		
														50,613,190	
월액여비	332,667,000				332,667,000	327,338,920						5,328,080			
														5,328,080	
국외업무여비	2,975,000				2,975,000	2,974,470						530			
														530	

※다음연도 이월액은 자금없는 이월액을 포함

일반회계

(단위:원)

과목 (목그룹-편성목-통계목)	예산액 ㉮	예산성립후 증감� 나			예산현액 ㉰=㉮+㉯	지출액 ㉱	다음연도 이월액				보조금 반납액 ㉲	집행잔액 ㉳=㉰-㉱-㉵-㉲			
		전년도이월액	이용	수입대체경비			계 ㉵	명시이월 ①	사고이월 ②	계속비이월 ③		계 ㉳=④+⑤+⑥+⑦+⑧+⑨	보조금 정산잔액④	예산 절감액⑤	계획변경등 집행사유미발생⑥
		예비비사용액	전용	변경									낙찰차액⑦	지출잔액⑧	예비비⑨
국제화여비	355,188,000				355,188,000	352,804,660						2,383,340			
														2,383,340	
공무원 교육여비	169,730,000				169,730,000	168,438,310						1,291,690			
														1,291,690	
업무추진비	570,985,000				570,985,000	554,838,700						16,146,300			
														16,146,300	
기관운영업무추진비	203,580,000				203,580,000	199,931,370						3,648,630			
														3,648,630	
정원가산업무추진비	44,555,000				44,555,000	41,954,600						2,600,400			
														2,600,400	
시책추진업무추진비	177,590,000				177,590,000	170,233,560						7,356,440			
														7,356,440	
부서운영업무추진비	145,260,000				145,260,000	142,719,170						2,540,830			
														2,540,830	
직무수행경비	477,900,000				477,900,000	438,627,460						39,272,540			
														39,272,540	
직책급업무수행경비	112,500,000				112,500,000	98,545,820						13,954,180			
														13,954,180	
특정업무경비	365,400,000				365,400,000	340,081,640						25,318,360			
														25,318,360	
의회비	604,949,000				604,949,000	574,381,290						30,567,710			
														30,567,710	
의정활동비	144,000,000				144,000,000	144,000,000									
월정수당	216,056,000				216,056,000	216,055,070						930			
														930	
의원국내여비	18,400,000				18,400,000	1,161,900						17,238,100			
														17,238,100	
의원국외여비	1,000,000				1,000,000	991,490						8,510			
														8,510	
의정운영공통경비	100,480,000				100,480,000	89,333,240						11,146,760			
														11,146,760	
의회운영업무추진비	70,425,000				70,425,000	70,223,480						201,520			
														201,520	
의원역량개발비(공공위탁,자체교육)	1,036,000				1,036,000	1,036,000									

일반회계

(단위:원)

과목 (목그룹-편성목-통계목)	예산액 ㉮	예산성립후 증감� 나			예산현액 ㉰=㉮+㉯	지출액 ㉱	다음연도 이월액				보조금 반납액 ㉲	집행잔액 ㉳=㉰-㉱-㉵-㉲			
		전년도이월액	이용	수입대체경비			계 ㉵	명시이월 ①	사고이월 ②	계속비이월 ③		계 ㉳=④+⑤+⑥+⑦+⑧+⑨	보조금 정산잔액④	예산 절감액⑤	계획변경등 집행사유미발생⑥
		예비비사용액	전용	변경									낙찰차액⑦	지출잔액⑧	예비비⑨
의원역량개발비(민간위탁)	6,864,000				6,864,000	6,864,000									
의원정책개발비	19,700,000				19,700,000	19,700,000									
의장협의체부담금	10,000,000				10,000,000	10,000,000									
의원국민연금부담금	7,115,000				7,115,000	5,781,750						1,333,250			
														1,333,250	
의원국민건강부담금	9,873,000				9,873,000	9,234,360						638,640			
														638,640	
재료비	3,282,257,000	4,445,000			4,119,452,000	3,963,747,330	123,156,160	123,156,160			7,463,550	25,084,960	3,328,680		
		862,750,000		△30,000,000										21,756,280	
재료비	3,282,257,000	4,445,000			4,119,452,000	3,963,747,330	123,156,160	123,156,160			7,463,550	25,084,960	3,328,680		
		862,750,000		△30,000,000										21,756,280	
연구개발비	1,213,840,000	45,221,000			1,259,061,000	1,026,874,260	201,262,990		201,262,990			30,923,750			370
														30,923,380	
연구용역비	525,254,000	45,221,000			570,475,000	393,896,580	149,242,990		149,242,990			27,335,430			370
														27,335,060	
전산개발비	506,630,000				506,630,000	452,152,700	52,020,000		52,020,000			2,457,300			
														2,457,300	
시험연구비	181,956,000				181,956,000	180,824,980						1,131,020			
														1,131,020	
경상이전	259,928,713,000	693,386,520			260,490,013,520	252,375,368,810	315,027,170	315,027,170			3,806,667,790	3,992,949,750	1,801,864,530		80,263,470
		62,964,000	△195,050,000											2,110,821,750	
일반보전금	135,714,699,000	433,542,420			135,966,591,420	130,086,929,090	256,889,770	256,889,770			3,294,977,190	2,327,795,370	1,394,990,970		49,240,470
			△245,650,000	64,000,000										883,563,930	
사회보장적수혜금(국고보조재원)	54,841,225,000				54,905,225,000	52,389,102,880					2,286,285,510	229,836,610	229,328,770		
				64,000,000										507,840	
사회보장적수혜금(취약계층, 지방재원)	12,629,003,000				12,631,003,000	12,510,799,700					31,772,930	88,430,370	59,322,100		
			2,000,000											29,108,270	
사회보장적수혜금(지방재원)	8,634,000				8,634,000	1,134,000					3,000,000	4,500,000	4,500,000		
장학금및학자금	1,500,000				1,500,000							1,500,000			
														1,500,000	
자율방범대실비지원	74,462,000				74,462,000	74,018,000						444,000			
														444,000	

일반회계

(단위:원)

과목 (목그룹-편성목-통계목)	예산액 ㉮	예산성립후 증감� 나			예산현액 ㉰=㉮+㉯	지출액 ㉱	다음연도 이월액				보조금 반납액 ㉲	집행잔액 ㉳=㉰-㉱-㉵-㉲			
		전년도이월액	이용	수입대체경비			계 ㉵	명시이월 ①	사고이월 ②	계속비이월 ③		계 ㉳=④+⑤+⑥+⑦+⑧+⑨	보조금 정산잔액④	예산 절감액⑤	계획변경등 집행사유미발생⑥
		예비비사용액	전용	변경									낙찰차액⑦	지출잔액⑧	예비비⑨
통장·이장·반장활동보상금	1,965,085,000				1,965,085,000	1,962,640,000						2,445,000			
														2,445,000	
민간인국외여비	115,571,000				115,571,000	113,233,480					400,060	1,937,460	999,940		
														937,520	
사회복무요원보상금	290,603,000				290,603,000	275,678,110						14,924,890			
														14,924,890	
행사실비지원금	989,972,000	6,089,630			1,007,061,630	968,902,810	15,900,680	15,900,680			4,285,420	17,972,720	3,138,620		
			11,000,000											14,834,100	
예술단원·운동부등보상금	1,481,720,000				1,481,720,000	1,481,699,800						20,200			
														20,200	
기타보상금	63,316,924,000	427,452,790			63,485,726,790	60,309,720,310	240,989,090	240,989,090			969,233,270	1,965,784,120	1,097,701,540		49,240,470
			△258,650,000											818,842,110	
이주및재해보상금	764,565,000				827,529,000	812,201,580					2,700,000	12,627,420	2,700,000		
		62,964,000												9,927,420	
민간인재해및복구활동보상금	764,565,000				827,529,000	812,201,580					2,700,000	12,627,420	2,700,000		
		62,964,000												9,927,420	
포상금	186,768,000				186,768,000	135,426,200	49,000,000	49,000,000				2,341,800			
														2,341,800	
포상금	186,768,000				186,768,000	135,426,200	49,000,000	49,000,000				2,341,800			
														2,341,800	
연금부담금등	15,118,965,000				15,118,965,000	14,612,904,790						506,060,210			
														506,060,210	
연금부담금	11,381,330,000				11,381,330,000	11,356,427,980						24,902,020			
														24,902,020	
국민건강보험금	2,283,847,000				2,283,847,000	2,037,085,690						246,761,310			
														246,761,310	
공무직(무기계약)근로자보험료부담금 등	1,453,788,000				1,453,788,000	1,219,391,120						234,396,880			
														234,396,880	
출연금	18,972,930,000				18,972,930,000	18,972,930,000									
출연금	18,972,930,000				18,972,930,000	18,972,930,000									
민간이전	75,537,835,000	40,600,100			75,508,435,100	73,931,343,790	9,137,400	9,137,400			469,083,630	1,098,870,280	391,706,590		31,023,000
			△6,000,000	△64,000,000										676,140,690	
의료 및 회복비	2,138,597,000				2,138,597,000	2,044,481,530					43,752,410	50,363,060	18,962,960		400,000
														31,000,100	

일반회계

(단위:원)

과목 (목그룹-편성목-통계목)	예산액 ㉮	예산성립후 증감㉯			예산현액 ㉰=㉮+㉯	지출액 ㉱	다음연도 이월액				보조금 반납액 ㉲	집행잔액 ㉳=㉰-㉱-㉲-㉲			
		전년도이월액	이용	수입대체경비			계 ㉴	명시이월 ①	사고이월 ②	계속비이월 ③		계 ㉳=④+⑤+⑥+⑦+⑧+⑨	보조금 정산잔액④	예산 절감액⑤	계획변경등 집행사유미발생⑥
		예비비사용액	전용	변경									낙찰차액⑦	지출잔액⑧	예비비⑨
민간경상사업보조	16,823,048,000	40,588,000			16,793,636,000	16,326,682,450	9,000,000	9,000,000			139,070,310	318,883,240	181,181,380		30,623,000
			△6,000,000	△64,000,000										107,078,860	
민간단체법정운영비보조	711,245,000				711,245,000	676,106,430						35,138,570			
														35,138,570	
민간행사사업보조	3,993,903,000				3,993,903,000	3,983,145,200					228,300	10,529,500	904,140		
														9,625,360	
민간위탁금	28,512,293,000				28,512,293,000	28,211,073,190					151,394,650	149,825,160	18,841,630		
														130,983,530	
보험금	144,558,000				144,558,000	140,227,220					1,000	4,329,780	1,744,350		
														2,585,430	
연금지급금	86,112,000				86,112,000	50,342,500						35,769,500			
														35,769,500	
이차보전금	60,119,000				60,119,000	60,118,130						870			
														870	
운수업계보조금	4,578,021,000	12,100			4,578,033,100	4,367,064,500	137,400	137,400			60,940	210,770,260	23,334,760		
														187,435,500	
사회복지시설법정운영비보조	9,064,246,000				9,064,246,000	8,847,901,030					108,959,350	107,385,620	99,625,080		
														7,760,540	
사회복지사업보조	9,411,863,000				9,411,863,000	9,210,371,610					25,616,670	175,874,720	47,112,290		
														128,762,430	
민간인위탁교육비	13,830,000				13,830,000	13,830,000									
자치단체등이전	13,632,251,000	219,244,000			13,908,095,000	13,823,451,860					39,906,970	44,736,170	12,466,970		
			56,600,000											32,269,200	
자치단체간부담금	1,021,656,000				1,021,656,000	1,021,654,250						1,750			
														1,750	
교육기관에대한보조	4,028,276,000				4,028,276,000	4,026,134,060					1,070,970	1,070,970	1,070,970		
시·군·구 교육비특별회계 법정전출금	133,807,000				133,807,000	133,807,000									
예비군육성지원경상보조	67,842,000				67,842,000	67,842,000									
공기관등에대한경상적위탁사업비	8,204,590,000	217,152,000			8,468,742,000	8,386,783,900					38,404,000	43,554,100	11,396,000		
			47,000,000											32,158,100	
기타부담금	176,080,000	2,092,000			187,772,000	187,230,650					432,000	109,350			
			9,600,000											109,350	

일반회계

(단위:원)

과목 (목그룹-편성목-통계목)	예산액 ㉮	예산성립후 증감� 나			예산현액 ㉰=㉮+㉯	지출액 ㉱	다음연도 이월액				보조금 반납액 ㉲	집행잔액 ㉳=㉰-㉱-㉲-㉴			
		전년도이월액	이용	수입대체경비			계 ㉴	명시이월 ①	사고이월 ②	계속비이월 ③		계 ㉳=④+⑤+⑥+⑦+⑧+⑨	보조금 정산잔액④	예산 절감액⑤	계획변경등 집행사유미발생⑥
		예비비사용액	전용	변경									낙찰차액⑦	지출잔액⑧	예비비⑨
전출금	700,000				700,000	181,500						518,500			
														518,500	
공무원연금관리공단경상전출금	700,000				700,000	181,500						518,500			
														518,500	
자본지출	186,670,153,000	74,498,489,720			261,939,562,720	169,630,043,310	84,165,380,690	30,675,930,260	4,693,921,140	48,795,529,290	1,149,648,170	6,994,490,550	723,152,235		127,291,000
		507,000,000	263,920,000										115,004,760	6,029,042,555	
시설비및부대비	135,809,696,000	69,237,803,020			205,818,419,020	120,139,505,420	79,011,658,810	29,472,955,260	3,593,465,260	45,945,238,290	363,061,150	6,304,193,640	300,655,805		124,091,000
		507,000,000	263,920,000										115,004,760	5,764,442,075	
시설비	133,475,108,000	68,644,308,010			202,696,281,210	118,589,229,590	77,840,355,430	29,308,887,420	3,552,943,260	44,978,524,750	341,632,700	5,925,063,490	275,331,265		124,091,000
		507,000,000	263,920,000	△194,054,800									115,004,760	5,410,636,465	
감리비	2,227,258,000	546,812,000			2,955,024,800	1,457,175,000	1,123,801,900	149,584,000	40,522,000	933,695,900	18,790,740	355,257,160	21,210,560		
				180,954,800										334,046,600	
시설부대비	84,500,000	46,683,010			144,283,010	70,270,830	47,501,480	14,483,840		33,017,640	2,637,710	23,872,990	4,113,980		
				13,100,000										19,759,010	
행사관련시설비	22,830,000				22,830,000	22,830,000									
민간자본이전	24,809,024,000	1,232,953,700			26,557,293,700	23,273,527,320	1,943,662,600	1,202,975,000	740,687,600		717,818,400	622,285,380	360,867,720		3,200,000
				515,316,000										258,217,660	
민간자본사업보조(자체재원)	10,534,812,000	396,806,700			10,931,618,700	10,040,618,890	556,496,600	302,975,000	253,521,600			334,503,210	94,401,730		
														240,101,480	
민간자본사업보조(이전재원)	9,262,572,000	836,147,000			10,069,919,000	7,766,399,580	1,387,166,000	900,000,000	487,166,000		631,874,270	284,479,150	263,162,970		3,200,000
				△28,800,000										18,116,180	
민간위탁사업비	5,011,640,000				5,555,756,000	5,466,508,850					85,944,130	3,303,020	3,303,020		
				544,116,000											
자치단체등자본이전	23,284,776,000	3,110,800,000			25,880,260,000	23,027,198,050	2,850,291,000			2,850,291,000		2,770,950	2,770,250		
				△515,316,000										700	
공기관등에대한자본적위탁사업비	23,240,746,000	3,110,800,000			25,836,230,000	22,983,168,050	2,850,291,000			2,850,291,000		2,770,950	2,770,250		
				△515,316,000										700	
예비군육성지원자본보조	44,030,000				44,030,000	44,030,000									
자산취득비	2,766,657,000	916,933,000			3,683,590,000	3,189,812,520	359,768,280		359,768,280		68,768,620	65,240,580	58,858,460		
														6,382,120	
자산및물품취득비	2,720,575,000	916,933,000			3,637,508,000	3,143,731,500	359,768,280		359,768,280		68,768,620	65,239,600	58,858,460		
														6,381,140	
도서구입비	46,082,000				46,082,000	46,081,020						980			
														980	

일반회계

(단위:원)

과목 (목그룹-편성목-통계목)	예산액 ㉮	예산성립후 증감㉯			예산현액 ㉰=㉮+㉯	지출액 ㉱	다음연도 이월액				보조금 반납액 ㉲	집행잔액 ㉳=㉰-㉱-㉲-㉴			
		전년도이월액	이용	수입대체경비			계 ㉴	명시이월 ①	사고이월 ②	계속비이월 ③		계 ㉳=④+⑤+⑥+⑦+⑧+⑨	보조금 정산잔액④	예산 절감액⑤	계획변경등 집행사유미발생⑥
		예비비사용액	전용	변경									낙찰차액⑦	지출잔액⑧	예비비⑨
융자및출자	88,800,000				88,800,000	77,538,000						11,262,000			
														11,262,000	
융자금	88,800,000				88,800,000	77,538,000						11,262,000			
														11,262,000	
민간융자금	88,800,000				88,800,000	77,538,000						11,262,000			
														11,262,000	
내부거래	3,387,114,000				3,387,114,000	3,387,113,400						600			
														600	
기타회계등전출금	2,558,467,000				2,558,467,000	2,558,467,000									
기타회계전출금	2,558,467,000				2,558,467,000	2,558,467,000									
기금전출금	828,647,000				828,647,000	828,646,400						600			
														600	
기금전출금	828,647,000				828,647,000	828,646,400						600			
														600	
예비비및기타	12,670,656,000				10,831,542,000	8,100,632,570						2,730,909,430			
		△1,839,114,000												334,882,430	2,396,027,000
예비비	4,235,141,000				2,396,027,000							2,396,027,000			
		△1,839,114,000													2,396,027,000
일반예비비	1,000,000,000				783,850,000							783,850,000			
		△216,150,000													783,850,000
재해・재난목적예비비	3,235,141,000				1,612,177,000							1,612,177,000			
		△1,622,964,000													1,612,177,000
반환금기타	8,435,515,000				8,435,515,000	8,100,632,570						334,882,430			
														334,882,430	
국고보조금반환금	5,497,838,000				5,630,358,000	5,544,369,140						85,988,860			
				132,520,000										85,988,860	
시・도비보조금반환금	2,937,677,000				2,805,157,000	2,556,263,430						248,893,570			
				△132,520,000										248,893,570	

○ 부서 성과 및 사업별조서

【일반회계】【기획예산실】

- 부서 성과

(단위:원)

정책목표	예산액	결산액	성과지표	측정산식	단위	성과지표 달성현황		
						목표	실적	달성율
지역의 현안 해결을 위한 신규시책 발굴과 국가예산사업 관리로 원활한 군정운영 도모	277,993,000	253,684,350	신규 시책 및 국가예산사업 발굴 실적	당해연도 발굴 건수	건	50	55	110%
			창의적인 아이디어 공모	제안공모시행 접수/채택건수	건	150/10	18/6	100%
군민 체감의 규제개혁 추진	1,500,000	1,500,000	불합리한 자치법규를 체계적으로 정비함으로써 규제개혁체감도 제고	자치법규 내 불합리한 규제 발굴 건수	건	10	6	60%
예산의 효율적 배분 및 지방보조금 성과평가를 통한 재정운영 신뢰성 제고	188,785,000	186,267,420	주민참여예산 반영률	(반영건수/검토건수)*100	%	51	41	80%
			보조사업 사전심사 및 사후 평가 관리	사전심사 절차 이행, 사후 평가 횟 수	회	10	10	100%
예방적 감사와 명확한 법무행정으로 공직부조리 사전예방 등 청렴군정 구현	292,062,000	231,239,390	취약업무 감찰 지도점검 결과	취약업무(시기) 감찰 지도점검 횟수	회	10	10	100%
			소송 승소율	당해년도 소송 승소율	%	40	73	182%
군정 주요사업에 대한 신속, 정확한 홍보를 통한 대군민 소통강화	1,080,592,000	1,079,885,650	보도자료 제공 건수	보도자료 제공 건수	건	930	935	100%
성과 중심의 조직문화 정착을 위한 평가통계 시스템 운영으로 업무 효율성 및 군민 정책 체감도 제고	171,063,000	167,864,640	공약사업 추진상황 점검	점검 횟수	회	4	4	100%
			지자체 합동평가 지표 달성률	정량지표 달성률	%	90	90.6	100.6%
			통계조사 결과	연간 통계조사 횟수	회	3	3	100%

- 사업별 조서

(단위:원)

과목 (조 직 - 사 업)	예산액 ㉮	예산성립후 증감㉯			예산현액 ㉰=㉮+㉯	지출액 ㉱	다음연도 이월액				보조금 반납금 ㉲	집행잔액 ㉳=㉰-㉱-㉵-㉲			
		전년도이월액	이용	수입대체경비			계 ㉵	명시이월 ①	사고이월 ②	계속비이월 ③		계 ㉳=④+⑤+⑥+⑦+⑧+⑨	보조금 정산잔액④	예산절감액⑤	계획변경등 집행사유미발생⑥
		예비비사용액	전용	변경									낙찰차액⑦	지출잔액⑧	예비비⑨
기획예산실	6,439,044,000	19,965,000			4,725,895,000	2,234,851,180						2,491,043,820			
		△1,733,114,000												95,016,820	2,396,027,000
전략적 군정기획과 관리로 지역발전 선도	458,051,000	19,965,000			478,016,000	452,748,070						25,267,930			
														25,267,930	
시책 발굴 및 주요사업 관리	280,815,000	19,965,000			300,780,000	278,001,610						22,778,390			
														22,778,390	
주요시책 및 국가예산사업 발굴 시행	146,907,000				146,907,000	124,980,230						21,926,770			
														21,926,770	
각종 계획, 홍보물 제작 배부	133,908,000	19,965,000			153,873,000	153,021,380						851,620			
														851,620	

※다음연도 이월액은 자금없는 이월액을 포함

【일반회계】【기획예산실】

과목 (조 직 - 사 업)	예산액 ㉮	예산성립후 증감�native			예산현액 ㉰=㉮+㉯	지출액 ㉱	다음연도 이월액				보조금 반납금 ㉵	집행잔액 ㉲=㉰-㉱-㉵-㉶			
		전년도이월액	이용	수입대체경비			계 ㉶	명시이월 ①	사고이월 ②	계속비이월 ③		계 ㉲=④+⑤+⑥+⑦+⑧+⑨	보조금 정산잔액④	예산절감액⑤	계획변경등 집행사유미발생⑥
		예비비사용액	전용	변경									낙찰차액⑦	지출잔액⑧	예비비⑨
주요정책 발굴 및 조정	44,942,000				44,942,000	44,834,140						107,860			
														107,860	
제안공모 시행	1,000,000				1,000,000	1,000,000									
민간단체 등 공모사업 자부담금 지원	2,680,000				2,680,000	2,680,000									
세종시 공동이용센터 운영	20,470,000				20,470,000	20,444,540						25,460			
														25,460	
전북 동부권 협력사업 추진	14,000,000				14,000,000	14,000,000									
군민 소통 활성화 지원	4,792,000				4,792,000	4,791,800						200			
														200	
기본사회 모델 구축 및 운영	2,000,000				2,000,000	1,917,800						82,200			
														82,200	
국제교류 협력 지원	132,294,000				132,294,000	129,912,320						2,381,680			
														2,381,680	
공무국외연수 지원	112,294,000				112,294,000	109,912,320						2,381,680			
														2,381,680	
국제교류사업 활성화	20,000,000				20,000,000	20,000,000									
민간협력 기반조성	1,500,000				1,500,000	1,500,000									
규제개혁 추진	1,500,000				1,500,000	1,500,000									
지방규제개혁 추진	1,500,000				1,500,000	1,500,000									
건전한 재정 운영으로 예산의 효율성 제고	208,785,000				208,785,000	205,088,700						3,696,300			
														3,696,300	
건전한 지방재정운영	208,785,000				208,785,000	205,088,700						3,696,300			
														3,696,300	
효율적 예산관리	185,425,000				185,425,000	183,701,720						1,723,280			
														1,723,280	
지방보조금 관리	3,360,000				3,360,000	2,565,700						794,300			
														794,300	
시책활동여비	20,000,000				20,000,000	18,821,280						1,178,720			
														1,178,720	
열린 감사와 고품격 법무행정으로 청렴 군정 실현	186,062,000				292,062,000	231,239,390						60,822,610			
		106,000,000												60,822,610	
엄정한 감사행정 구현	28,540,000				28,540,000	28,512,310						27,690			
														27,690	

【일반회계】【기획예산실】

과목 (조 직 - 사 업)	예산액 ㉮	예산성립후 증감㉯			예산현액 ㉰=㉮+㉯	지출액 ㉱	다음연도 이월액				보조금 반납금 ㉲	집행잔액 ㉳=㉰-㉱-㉵-㉲			
		전년도이월액	이용	수입대체경비			계 ㉵	명시이월 ①	사고이월 ②	계속비이월 ③		계 ㉳=④+⑤+⑥+⑦+⑧+⑨	보조금 정산잔액④	예산절감액⑤	계획변경등 집행사유미발생⑥
		예비비사용액	전용	변경									낙찰차액⑦	지출잔액⑧	예비비⑨
예방 위주의 체계적 감사활동	28,540,000				28,540,000	28,512,310						27,690			
														27,690	
고품격 법률행정 구현	157,522,000				263,522,000	202,727,080						60,794,920			
		106,000,000												60,794,920	
공정한 법무서비스 제공	157,522,000				263,522,000	202,727,080						60,794,920			
		106,000,000												60,794,920	
신속, 정확한 공보로 지역사회 공감대 형성	1,080,592,000				1,080,592,000	1,079,885,650						706,350			
														706,350	
군정의 입체적인 홍보	1,080,592,000				1,080,592,000	1,079,885,650						706,350			
														706,350	
군정소식 및 이미지 홍보 강화	1,080,592,000				1,080,592,000	1,079,885,650						706,350			
														706,350	
내실있는 성과통계관리 기능강화	171,063,000				171,063,000	167,864,640						3,198,360			
														3,198,360	
내실있는 성과통계 활성화	171,063,000				171,063,000	167,864,640						3,198,360			
														3,198,360	
체계적인 평가분석 및 성과관리	53,640,000				53,640,000	53,640,000									
체계적인 평가분석 및 성과관리(도비)	41,955,000				41,955,000	41,955,000									
정확한 통계관리	33,107,000				33,107,000	30,240,180						2,866,820			
														2,866,820	
정확한 통계관리(도비)	42,361,000				42,361,000	42,029,460						331,540			
														331,540	
재원관리	4,235,141,000				2,396,027,000							2,396,027,000			
		△1,839,114,000													2,396,027,000
예비비	4,235,141,000				2,396,027,000							2,396,027,000			
		△1,839,114,000													2,396,027,000
예비비	4,235,141,000				2,396,027,000							2,396,027,000			
		△1,839,114,000													2,396,027,000
행정운영경비(기획예산실)	97,850,000				97,850,000	96,524,730						1,325,270			
														1,325,270	
기본경비	97,850,000				97,850,000	96,524,730						1,325,270			
														1,325,270	
기본경비	97,850,000				97,850,000	96,524,730						1,325,270			
														1,325,270	

【일반회계】【행정과】

- 부서 성과

(단위:원)

정책목표	예산액	결산액	성과지표	측정산식	단위	성과지표 달성현황		
						목표	실적	달성율
능력위주의 성과평가에 의한 인사관리 및 주민주도의 자치행정 구현	1,201,564,000	1,187,292,970	마을방문을 통한 주민의견수렴 등 현장행정 강화	(개최/계획)*100	%	100	100	100%
			출산, 육아휴직 장기결원 인력대체율	(대체인력실적/대체인력수요)*100	%	90	100	111%
직원 복지제도의 효율적 운영으로 군정발전을 위한 행복한 직장분위기 조성	2,042,048,000	2,023,885,980	직원 후생복지 만족도 설문조사 실시	설문조사 실시 1회	점	70	80	114%
			집합교육 충족률	(집합교육 충족인원/현원수)*100	%	71	74	105%
교육지원을 통한 미래인재 육성 기여	10,942,108,990	7,915,928,830	교육지원사업 수혜자의 만족도	교육지원사업 수혜자의 만족도 조사결과	점	85	85.4	100.4%
평생교육지원을 통한 주민의 평생학습 실현	266,619,000	263,229,890	사업참여자수	평생학습 프로그램 참여자 수	명	400	551	137%
옥천인재숙 운영 활성화	1,894,000,000	1,894,000,000	특수대학 및 상위대학 합격율	인재숙 고3 특수대학 및 상위대학 정원대비 합격율	%	11	8.8	80%
사회 각계 각층과 연계한 봉사로 참여와 나눔이 있는 행복사회 실현	869,049,000	834,668,930	자원봉사참여 연인원수	자원봉사 참여 인원	명	14,500	18,679	128%
전국 온라인 행정정보시스템 운영으로 중단없는 대민 행정서비스 제공	790,639,000	780,695,800	CCTV 통합관제센터 관제현황	CCTV 통합관제센터의 주요 사건,사고 관제건수	건	900	1050	116%

- 사업별 조서

(단위:원)

과목 (조 직 - 사 업)	예산액 ㉮	예산성립후 증감㉯			예산현액 ㉰=㉮+㉯	지출액 ㉱	다음연도 이월액				보조금 반납금 ㉲	집행잔액 ㉳=㉰-㉱-㉵-㉲			
		전년도이월액	이용	수입대체경비			계 ㉵	명시이월 ①	사고이월 ②	계속비이월 ③		계 ㉳=④+⑤+⑥+⑦+⑧+⑨	보조금 정산잔액④	예산절감액⑤	계획변경등 집행사유미발생⑥
		예비비사용액	전용	변경									낙찰차액⑦	지출잔액⑧	예비비⑨
행정과	17,700,303,000	2,746,444,990			20,446,747,990	17,266,348,190	2,826,924,270	2,767,464,270	59,460,000		4,089,430	349,386,100	9,861,860		
														339,524,240	
공정 선거관리	126,790,000				126,790,000	126,790,000									
공정 선거관리	126,790,000				126,790,000	126,790,000									
제9회 전국동시지방선거 관리경비	126,790,000				126,790,000	126,790,000									
신뢰받는 명품행정 구현	1,201,564,000				1,201,564,000	1,187,292,970					132,720	14,138,310	310,380		
														13,827,930	
변화에 대응하는 자치역량 강화	146,205,000				146,205,000	145,378,000					132,720	694,280	309,680		
														384,600	
대민행정서비스 구현	108,042,000				108,042,000	108,042,000									
시책업무추진	31,413,000				31,413,000	31,028,400						384,600			
														384,600	

【일반회계】【행정과】

과목 (조 직 - 사 업)	예산액 ㉮	예산성립후 증감㉯			예산현액 ㉰=㉮+㉯	지출액 ㉱	다음연도 이월액				보조금 반납금 ㉲	집행잔액 ㉳=㉰-㉱-㉵-㉲			
		전년도이월액	이용	수입대체경비			계 ㉵	명시이월 ①	사고이월 ②	계속비이월 ③		계 ㉳=④+⑤+⑥+⑦+⑧+⑨	보조금 정산잔액④	예산절감액⑤	계획변경등 집행사유미발생⑥
		예비비사용액	전용	변경									낙찰차액⑦	지출잔액⑧	예비비⑨
도지사 시군방문사업(보조)	3,000,000				3,000,000	3,000,000									
온누리 인권학교 운영	3,750,000				3,750,000	3,307,600					132,720	309,680	309,680		
안정적인 근무기반 조성	615,122,000				615,122,000	606,483,830						8,638,170		8,638,170	
공무원 사기 진작	145,634,000				145,634,000	142,499,200						3,134,800		3,134,800	
공무원 한마음 다짐행사	39,322,000				39,322,000	39,321,400						600		600	
공정한 인사관리	430,166,000				430,166,000	424,663,230						5,502,770		5,502,770	
군민화합과 감동행정 실천	440,237,000				440,237,000	435,431,140						4,805,860	700	4,805,160	
기반행정조직 활성화	55,502,000				55,502,000	55,502,000									
이장 한마음 체육대회	30,000,000				30,000,000	29,991,000						9,000		9,000	
이장단체상해보험금	25,883,000				25,883,000	25,882,300						700	700		
주민자치 운영	328,852,000				328,852,000	324,055,840						4,796,160		4,796,160	
활기찬 군정운영 및 조직의 활성화	2,154,165,000				2,154,165,000	2,130,973,980						23,191,020		23,191,020	
공무원 후생복지 증진	1,593,780,000				1,593,780,000	1,575,398,990						18,381,010		18,381,010	
맞춤형 복지제도 운영	1,368,226,000				1,368,226,000	1,354,874,790						13,351,210		13,351,210	
건전한 공무원단체 육성	112,117,000				112,117,000	107,088,000						5,029,000		5,029,000	
청원 휴양시설 운영	100,000,000				100,000,000	100,000,000									
직원생활 안정도모	13,437,000				13,437,000	13,436,200						800		800	
창의적인 전문행정인 양성	285,780,000				285,780,000	284,198,040						1,581,960		1,581,960	
직무 · 상시 능력 향상	285,780,000				285,780,000	284,198,040						1,581,960		1,581,960	
체계적인 기록물 관리	43,590,000				43,590,000	42,927,600						662,400		662,400	

【일반회계】【행정과】

과목 (조 직 - 사 업)	예산액 ㉮	예산성립후 증감㉯			예산현액 ㉰=㉮+㉯	지출액 ㉱	다음연도 이월액				보조금 반납금 ㉲	집행잔액 ㉳=㉰-㉱-㉲-㉴			
		전년도이월액	이용	수입대체경비			계 ㉴	명시이월 ①	사고이월 ②	계속비이월 ③		계 ㉳=④+⑤+⑥+⑦+⑧+⑨	보조금 정산잔액④	예산절감액⑤	계획변경등 집행사유미발생⑥
		예비비사용액	전용	변경									낙찰차액⑦	지출잔액⑧	예비비⑨
기록물 관리	43,590,000				43,590,000	42,927,600						662,400			
														662,400	
안전하고 쾌적한 청사관리	118,415,000				118,415,000	117,492,550						922,450			
														922,450	
쾌적한 청사관리	24,770,000				24,770,000	24,748,050						21,950			
														21,950	
청사방호 및 소방관리	93,645,000				93,645,000	92,744,500						900,500			
														900,500	
군정시책의 원활한 추진	112,600,000				112,600,000	110,956,800						1,643,200			
														1,643,200	
투명한 시책업무추진	112,600,000				112,600,000	110,956,800						1,643,200			
														1,643,200	
교육기반 확충	8,295,664,000	2,746,444,990			11,042,108,990	8,015,918,830	2,753,464,270	2,753,464,270			1,070,970	271,654,920	1,070,970		
														270,583,950	
교육경비 지원	3,033,675,000				3,033,675,000	3,026,756,180						6,918,820			
														6,918,820	
미래사회에 대비하는 인재육성	592,475,000				592,475,000	585,568,180						6,906,820			
														6,906,820	
순창군 대학 진학 축하금 지원	400,000,000				400,000,000	400,000,000									
순창군 대학생 생활지원금 지원	2,040,000,000				2,040,000,000	2,040,000,000									
교육협치 강화체계 구축	1,200,000				1,200,000	1,188,000						12,000			
														12,000	
글로벌 인재양성 지원	250,270,000				250,270,000	250,265,000						5,000			
														5,000	
경쟁력있는 글로벌 인재 양성	250,270,000				250,270,000	250,265,000						5,000			
														5,000	
농어촌방과후 학교지원사업	498,500,000				498,500,000	498,500,000									
농어촌학교 교육기회 확대	498,500,000				498,500,000	498,500,000									
진로직업체험 지원	30,000,000				30,000,000	30,000,000									
진로직업체험 지원	30,000,000				30,000,000	30,000,000									
교육발전특구	2,180,000,000				2,180,000,000	401,966,980	1,778,023,000	1,778,023,000				10,020			
														10,020	
어학 및 진로진학센터 조성(보조)	2,080,000,000				2,080,000,000	301,976,980	1,778,023,000	1,778,023,000				20			
														20	

【일반회계】【행정과】

과목 (조 직 - 사 업)	예산액 ㉮	예산성립후 증감� 나			예산현액 ㉰=㉮+㉯	지출액 ㉱	다음연도 이월액				보조금 반납금 ㉲	집행잔액 ㉳=㉰-㉱-㉵-㉲			
		전년도이월액	이용	수입대체경비			계 ㉵	명시이월 ①	사고이월 ②	계속비이월 ③		계 ㉳=④+⑤+⑥+⑦+⑧+⑨	보조금 정산잔액④	예산절감액⑤	계획변경등 집행사유미발생⑥
		예비비사용액	전용	변경									낙찰차액⑦	지출잔액⑧	예비비⑨
교육발전특구 지원	100,000,000				100,000,000	99,990,000						10,000			
														10,000	
구림유아종합학습분원	819,313,000				819,313,000	819,313,000									
구림유아종합학습분원 지원	819,313,000				819,313,000	819,313,000									
농촌유학 추진	1,483,906,000	2,746,444,990			4,230,350,990	2,989,117,670	975,441,270	975,441,270			1,070,970	264,721,080	1,070,970		
														263,650,110	
농촌유학 시설 운영	80,836,000				80,836,000	77,153,510						3,682,490			
														3,682,490	
농촌유학 거주시설 조성사업(인계면)	47,000,000	1,301,230,310			1,348,230,310	1,334,790,490						13,439,820			
														13,439,820	
농촌유학 거주시설 조성사업(적성면)	1,000,000,000	520,228,120			1,520,228,120	544,786,850	975,441,270	975,441,270							
농촌유학 거주시설 조성사업(팔덕면)		924,986,560			924,986,560	678,459,260						246,527,300			
														246,527,300	
농촌유학 희망하우스 조성사업	18,392,000				18,392,000	18,392,000									
농촌유학 지원사업	5,118,000				5,118,000	5,117,500						500			
														500	
농촌유학 지원사업(보조)	332,560,000				332,560,000	330,418,060					1,070,970	1,070,970	1,070,970		
평생학습체제 구축	266,619,000				266,619,000	263,229,890						3,389,110			
														3,389,110	
평생학습 지원	266,619,000				266,619,000	263,229,890						3,389,110			
														3,389,110	
평생학습 지원	101,619,000				101,619,000	98,229,890						3,389,110			
														3,389,110	
평생학습 지원(보조)	165,000,000				165,000,000	165,000,000									
옥천장학회 업무추진	1,894,000,000				1,894,000,000	1,894,000,000									
장학회 업무지원	1,894,000,000				1,894,000,000	1,894,000,000									
장학회 업무지원	40,000,000				40,000,000	40,000,000									
으뜸인재육성사업	1,854,000,000				1,854,000,000	1,854,000,000									
민간협력 기반조성	870,549,000				870,549,000	834,668,930	14,000,000	14,000,000			1,864,940	20,015,130	7,459,720		
														12,555,410	

【일반회계】【행정과】

과목 (조 직 - 사 업)	예산액 ㉮	예산성립후 증감�native			예산현액 ㉰=㉮+㉯	지출액 ㉱	다음연도 이월액				보조금 반납금 ㉵	집행잔액 ㉲=㉰-㉱-㉵-㉶			
		전년도이월액	이용	수입대체경비			계 ㉶	명시이월 ①	사고이월 ②	계속비이월 ③		계 ㉲=④+⑤+⑥+⑦+⑧+⑨	보조금 정산잔액④	예산절감액⑤	계획변경등 집행사유미발생⑥
		예비비사용액	전용	변경									낙찰차액⑦	지출잔액⑧	예비비⑨
행복만들기 자원봉사 센터 운영	327,313,000				327,313,000	327,313,000									
자원봉사센터 역량 강화	191,400,000				191,400,000	191,400,000									
자원봉사자 보험료 지원	2,004,000				2,004,000	2,004,000									
자원봉사자 코디네이터 지원	66,709,000				66,709,000	66,709,000									
자원봉사센터 프로그램 운영(보조)	67,200,000				67,200,000	67,200,000									
방범용 CCTV 설치	216,000,000				216,000,000	188,744,330	14,000,000	14,000,000			1,864,940	11,390,730	7,459,720		
														3,931,010	
방범용 CCTV 설치(보조)	90,000,000				90,000,000	80,675,340					1,864,940	7,459,720	7,459,720		
방범용 CCTV 설치	126,000,000				126,000,000	108,068,990	14,000,000	14,000,000				3,931,010			
														3,931,010	
사회단체 역할 제고 및 역량 강화	327,236,000				327,236,000	318,611,600						8,624,400			
														8,624,400	
사회단체 지원	325,736,000				325,736,000	318,611,600						7,124,400			
														7,124,400	
사회단체 지원(보조)	1,500,000				1,500,000							1,500,000			
														1,500,000	
정보사회 구현	2,737,538,000				2,737,538,000	2,660,137,950	59,460,000		59,460,000		1,020,800	16,919,250	1,020,790		
														15,898,460	
전자 군정 구현	2,710,945,000				2,710,945,000	2,633,545,550	59,460,000		59,460,000		1,020,800	16,918,650	1,020,790		
														15,897,860	
정보통신 인프라 구축 및 효율적 관리	1,546,899,000				1,546,899,000	1,481,483,740	59,460,000		59,460,000			5,955,260			
														5,955,260	
CCTV 통합관제센터 운영	764,046,000				764,046,000	754,103,400						9,942,600			
														9,942,600	
스마트 도시안전망 확산사업	400,000,000				400,000,000	397,958,410					1,020,800	1,020,790	1,020,790		
정보경쟁력 강화	26,593,000				26,593,000	26,592,400						600			
														600	
정보화 기반조성 및 효율적 관리	1,308,000				1,308,000	1,307,400						600			
														600	
정보화마을 프로그램관리자 육성	25,285,000				25,285,000	25,285,000									
행정운영경비(행정과)	133,217,000				133,217,000	133,172,860						44,140			
														44,140	

【일반회계】【행정과】

과목 (조 직 - 사 업)	예산액 ㉮	예산성립후 증감㉯			예산현액 ㉰=㉮+㉯	지출액 ㉱	다음연도 이월액				보조금 반납금 ㉲	집행잔액 ㉳=㉰-㉱-㉲-㉵			
		전년도이월액	이용	수입대체경비			계 ㉵	명시이월 ①	사고이월 ②	계속비이월 ③		계 ㉳=④+⑤+⑥+⑦+⑧+⑨	보조금 정산잔액④	예산절감액⑤	계획변경등 집행사유미발생⑥
		예비비사용액	전용	변경									낙찰차액⑦	지출잔액⑧	예비비⑨
기본경비	133,217,000				133,217,000	133,172,860						44,140			
														44,140	
기본경비	133,217,000				133,217,000	133,172,860						44,140			
														44,140	
재무활동(행정과)	20,197,000				20,197,000	20,162,780						34,220			
														34,220	
보전지출	20,197,000				20,197,000	20,162,780						34,220			
														34,220	
보조금 반환	20,197,000				20,197,000	20,162,780						34,220			
														34,220	

【일반회계】【주민복지과】

- 부서 성과

(단위:원)

정책목표	예산액	결산액	성과지표	측정산식	단위	성과지표 달성현황		
						목표	실적	달성율
맞춤형급여 정착으로 안정적인 기초생활보장 자활사업을 통한 자립기반 조성	8,983,693,000	8,781,045,160	맞춤형복지(생계.의료)적정조사율	수급자 연간 확인조사율 - 조사처리건수/통보건수*100	%	100	100	100%
			자활참여자 탈수급 현황	탈수급수/목표치3명	명	3	5	167%
○ 합리적 의료보장으로 건전재정 도모 ○ 현금급여 의료지원으로 건강생활유지	78,054,000	78,054,000	의료급여관리사 배치(1명이상)	의료급여관리사 1명당 100명 관리	명	100	100	100%
○ 저소득 장애인 ,위기가구, 보훈단체, 복지 소외계층을 위한 맞춤형 복지서비스 개발 및 시행	12,506,099,000	12,042,559,040	복지취약계층 신규발굴 확대	복지사각지대 발굴 및 사각지대 지원실적*통합사례관리 실적율	%	95	98	103%
			장애인일자리 추진	장애인일자리사업 참여자 수/예산 배정인원 수*100	%	95	100	105%
호국보훈정신 함양 및 국가유공자의 자긍심 고취	3,320,272,950	2,130,661,330	호국보훈정신 함양 및 지원	보훈수당 대상자 지원율	%	100	100	100%
여성과 가족이 행복한 분위기 조성으로 모든 지역주민의 삶의 질 향상	3,152,098,400	3,036,400,480	사업대상 중 사업수혜자율	(실제참여수혜자/이용대상자)*100	%	100	100	100%
아동,청소년이 건강하고 행복하게 성장할수 있도록 다양한 프로그램 시행 및 보육사업 지원	12,872,829,000	12,623,773,156	아동, 청소년 수혜인원 증가율	금년수혜자/0~17세 아동수*100	%	89	90	101%
청소년이 안전하게 성장할 수 있는 보호 환경 조성 및 다양한 프로그램 지원	1,761,285,000	1,751,575,190	건전하고 안전한 청소년 여가문화 지원	축제 및 행사 이용자 수/관내 청소년 수*100	%	100	100	100%

- 사업별 조서

(단위:원)

과목 (조 직 - 사 업)	예산액 ㉮	예산성립후 증감㉯			예산현액 ㉰=㉮+㉯	지출액 ㉱	다음연도 이월액				보조금 반납금 ㉲	집행잔액 ㉳=㉰-㉱-㉵-㉲			
		전년도이월액	이용	수입대체경비			계 ㉵	명시이월 ①	사고이월 ②	계속비이월 ③		계 ㉳=④+⑤+⑥+⑦+⑧+⑨	보조금 정산잔액④	예산절감액⑤	계획변경등 집행사유미발생⑥
		예비비사용액	전용	변경									낙찰차액⑦	지출잔액⑧	예비비⑨
주민복지과	46,852,385,000	569,503,350			47,428,888,350	44,951,010,656	1,469,763,610	487,214,250	982,549,360		542,255,820	465,858,264	293,546,240		
		7,000,000												172,312,024	
저소득층복지증진	8,995,628,000				8,995,628,000	8,788,317,660					174,887,420	32,422,920	29,709,320		
														2,713,600	
기초수급자 통합관리 및 지원	7,100,700,000				7,100,700,000	7,043,275,170					47,632,540	9,792,290	9,179,790		
														612,500	
생계급여	7,006,000,000				7,006,000,000	6,959,146,070					42,168,540	4,685,390	4,685,390		
해산장제급여	46,712,000				46,712,000	45,500,000					1,090,800	121,200	121,200		
교육급여	14,583,000				14,583,000	14,583,000									
전북형 기초생활보장사업 지원	24,840,000				24,840,000	16,533,600					4,153,200	4,153,200	4,153,200		
통합보장 업무추진	6,885,000				6,885,000	6,272,500						612,500			
														612,500	

【일반회계】【주민복지과】

과목 (조 직 - 사 업)	예산액 ㉮	예산성립후 증감�native			예산현액 ㉰=㉮+㉯	지출액 ㉱	다음연도 이월액				보조금 반납금 ㉲	집행잔액 ㉳=㉰-㉱-㉵-㉲			
		전년도이월액	이용	수입대체경비			계 ㉵	명시이월 ①	사고이월 ②	계속비이월 ③		계 ㉳=④+⑤+⑥+⑦+⑧+⑨	보조금 정산잔액④	예산절감액⑤	계획변경등 집행사유미발생⑥
		예비비사용액	전용	변경									낙찰차액⑦	지출잔액⑧	예비비⑨
의사상자 예우 수당 사업	1,680,000				1,680,000	1,240,000					220,000	220,000	220,000		
자활사업 참여자 자활 성공지원	1,412,956,000				1,412,956,000	1,265,171,590					127,254,880	20,529,530	20,529,530		
자활근로사업 지원	964,598,000				964,598,000	825,543,590					122,367,880	16,686,530	16,686,530		
지역자활센터 운영	288,470,000				288,470,000	288,470,000									
지역자활센터 종사자 특별수당	11,880,000				11,880,000	7,200,000					1,404,000	3,276,000	3,276,000		
자활일자리사업 참여자 도비 사례관리	17,871,000				17,871,000	17,871,000									
지역자활센터 교육비 지원	3,000,000				3,000,000	3,000,000									
탈수급을 위한 희망저축계좌1	11,563,000				11,563,000	11,563,000									
탈수급을 위한 희망저축계좌2	9,450,000				9,450,000	9,450,000									
탈수급을 위한 청년내일저축계좌(차상위이하, 차상위초과자)	85,203,000				85,203,000	85,203,000									
희망키움통장2	1,000,000				1,000,000	1,000,000									
자활성공지원금 지급 · 관리사업	4,050,000				4,050,000						3,483,000	567,000	567,000		
자활일자리사업 참여자 국비 사례관리	15,871,000				15,871,000	15,871,000									
저소득 생계안정 및 건강증진 도모	481,972,000				481,972,000	479,870,900						2,101,100		2,101,100	
국민건강보험료 지원	100,000,000				100,000,000	100,000,000									
노인 · 장애인 이동 보조용 전동보조기기 지원	381,972,000				381,972,000	379,870,900						2,101,100		2,101,100	
저소득층 맞춤형 복지서비스제공	78,054,000				78,054,000	78,054,000									
저소득층의료급여지원	78,054,000				78,054,000	78,054,000									
사례관리 전달체계 개선(의료급여관리사)	78,054,000				78,054,000	78,054,000									
장애인 및 지역소외계층 발굴 및 지원	13,900,261,000				13,900,261,000	13,319,279,830	182,280,100	75,472,100	106,808,000		212,585,820	186,115,250	129,656,650	56,458,600	

【일반회계】【주민복지과】

과목 (조 직 - 사 업)	예산액 ㉮	예산성립후 증감�native			예산현액 ㉰=㉮+㉯	지출액 ㉱	다음연도 이월액				보조금 반납금 ㉲	집행잔액 ㉳=㉰-㉱-㉵-㉲			
		전년도이월액	이용	수입대체경비			계 ㉵	명시이월 ①	사고이월 ②	계속비이월 ③		계 ㉳=④+⑤+⑥+⑦+⑧+⑨	보조금 정산잔액④	예산절감액⑤	계획변경등 집행사유미발생⑥
		예비비사용액	전용	변경									낙찰차액⑦	지출잔액⑧	예비비⑨
부랑인 보호 및 지원	200,000				200,000	8,300						191,700			
														191,700	
행려자 귀향여비	200,000				200,000	8,300						191,700			
														191,700	
긴급복지지원	796,786,000				796,786,000	714,350,250					71,546,470	10,889,280	10,752,560		
														136,720	
긴급복지	633,904,000				633,904,000	557,741,690					68,546,470	7,615,840	7,615,840		
전북형 긴급복지 지원사업	6,000,000				6,000,000						3,000,000	3,000,000	3,000,000		
통합서비스사례관리사 인건비지원	35,772,000				35,772,000	35,772,000									
시군구 통합사례관리 지원	12,600,000				12,600,000	12,326,560						273,440	136,720		
														136,720	
읍면동 맞춤형 통합서비스 지원	108,510,000				108,510,000	108,510,000									
지역복지사업 활성화	1,328,574,000				1,328,574,000	1,258,120,790					6,773,610	63,679,600	7,549,420		
														56,130,180	
지역자율형사회서비스투자사업(자율)	733,733,000				733,733,000	733,723,000					1,000	9,000	1,000		
														8,000	
지역자율형 사회서비스 투자사업(지원계정)	46,876,000				46,876,000						4,688,000	42,188,000	4,688,000		
														37,500,000	
긴급돌봄지원사업	10,050,000				10,050,000	10,050,000									
지역복지사업 지원	161,317,000				161,317,000	158,604,970					62,610	2,649,420	2,649,420		
이재민구호(재해구호기금)	15,000,000				15,000,000	13,797,000					1,203,000				
사회복지협의회 활성화 지원	66,806,000				66,806,000	65,304,360						1,501,640			
														1,501,640	
사회복무요원 관리	20,720,000				20,720,000	20,423,600						296,400			
														296,400	
사회복무제도 지원(보수)(전환사업)	207,013,000				207,013,000	193,019,640						13,993,360			
														13,993,360	
희망복지업무추진	37,559,000				37,559,000	34,728,220						2,830,780			
														2,830,780	
지역사회보장협의체 활성화 지원	9,500,000				9,500,000	9,490,000					3,000	7,000	7,000		
고독사 예방 및 관리체계 구축 사업	20,000,000				20,000,000	18,980,000					816,000	204,000	204,000		

【일반회계】【주민복지과】

과목 (조 직 - 사 업)	예산액 ㉮	예산성립후 증감� 나			예산현액 ㉰=㉮+㉯	지출액 ㉱	다음연도 이월액				보조금 반납금 ㉲	집행잔액 ㉳=㉰-㉱-㉵-㉲			
		전년도이월액	이용	수입대체경비			계 ㉵	명시이월 ①	사고이월 ②	계속비이월 ③		계 ㉳=④+⑤+⑥+⑦+⑧+⑨	보조금 정산잔액④	예산절감액⑤	계획변경등 집행사유미발생⑥
		예비비사용액	전용	변경									낙찰차액⑦	지출잔액⑧	예비비⑨
장애인복지증진	11,774,701,000				11,774,701,000	11,346,800,490	182,280,100	75,472,100	106,808,000		134,265,740	111,354,670	111,354,670		
장애인연금	1,517,661,000				1,517,661,000	1,513,208,930					3,516,950	935,120	935,120		
장애수당(기초)	216,570,000				216,570,000	216,540,000					24,200	5,800	5,800		
장애수당(차상위 등)	173,976,000				173,976,000	169,430,000					3,727,400	818,600	818,600		
장애인활동지원	2,909,000,000				2,909,000,000	2,909,000,000									
장애인활동지원 가산급여	25,157,000				25,157,000	25,157,000									
장애인활동지원 도추가지원	69,797,000				69,797,000	69,797,000									
발달장애인 주간활동서비스 지원	569,261,000				569,261,000	569,261,000									
최중증 발달장애인 주간 그룹 일대일 바우처 지원	40,988,000				40,988,000						32,380,000	8,608,000	8,608,000		
발달장애인 방과 후 활동서비스 지원	72,313,000				72,313,000	72,313,000									
발달장애인 주간활동서비스 도추가지원	19,944,000				19,944,000	10,479,880					2,839,040	6,625,080	6,625,080		
발달재활서비스 바우처 지원	79,200,000				79,200,000	79,200,000									
장애인거주시설 운영지원	2,759,212,000				2,759,212,000	2,694,059,870					49,515,500	15,636,630	15,636,630		
장애인거주시설 IoT, AI활용 돌봄사업	832,000				832,000	831,600						400	400		
장애인거주시설 CCTV 렌탈비 지원사업	480,000				480,000	480,000									
장애인복지시설 종사자 특별수당	130,320,000				130,320,000	110,883,050					5,831,080	13,605,870	13,605,870		
장애인일자리지원(일반형-전일제)	330,814,000				330,814,000	320,999,910					6,870,060	2,944,030	2,944,030		
장애인일자리지원(일반형-시간제)	165,408,000				165,408,000	158,997,190					4,487,970	1,922,840	1,922,840		
장애인일자리지원(복지일자리)	70,244,000				70,244,000	68,952,240					904,430	387,330	387,330		
장애인일자리지원(시각장애인안마사파견)	75,684,000				75,684,000	75,270,880					362,630	50,490	50,490		

【일반회계】【주민복지과】

과목 (조 직 - 사 업)	예산액 ㉮	예산성립후 증감㉯			예산현액 ㉰=㉮+㉯	지출액 ㉱	다음연도 이월액				보조금 반납금 ㉲	집행잔액 ㉳=㉰-㉱-㉲-㉴			
		전년도이월액	이용	수입대체경비			계 ㉴	명시이월 ①	사고이월 ②	계속비이월 ③		계 ㉳=④+⑤+⑥+⑦+⑧+⑨	보조금 정산잔액④	예산절감액⑤	계획변경등 집행사유미발생⑥
		예비비사용액	전용	변경									낙찰차액⑦	지출잔액⑧	예비비⑨
장애인의료비지원	120,744,000				120,744,000	120,744,000									
여성장애인 출산비용 지원	1,200,000				1,200,000	1,200,000									
저소득층 장애인 진단비 및 검사비 지원	802,000				802,000	795,000					4,900	2,100	2,100		
장애인 보조기기 교부	3,128,000				3,128,000	2,000,000					993,000	135,000	135,000		
장애인 평생교육이용권 지원 사업	3,500,000				3,500,000	3,500,000									
장애인 하이패스단말기 지원	467,000				467,000	338,200					38,540	90,260	90,260		
장애인복지관 운영	1,208,800,000				1,208,800,000	1,169,748,390					15,650,320	23,401,290	23,401,290		
시각장애인등 생활지원센터 운영	180,350,000				180,350,000	180,350,000									
수어통역센터 운영	158,000,000				158,000,000	124,295,690					6,740,860	26,963,450	26,963,450		
장애인복지시설 기능보강사업	18,600,000				18,600,000	18,600,000									
장애인 편의증진 기술지원센터 운영	122,550,000				122,550,000	121,032,550					378,860	1,138,590	1,138,590		
장애인복지 도비보조사업	9,319,000				9,319,000	9,319,000									
장애인어울림센터 건립사업	200,000,000				200,000,000	17,719,900	182,280,100	75,472,100	106,808,000						
장애인 추가수당 지원	241,320,000				241,320,000	240,640,000						680,000	680,000		
장애인활동지원사 처우개선	44,500,000				44,500,000	43,550,000						950,000	950,000		
장애인단체지원	213,513,000				213,513,000	212,189,470						1,323,530	1,323,530		
장애인복지업무추진	21,047,000				21,047,000	15,916,740						5,130,260	5,130,260		
호국보훈 함양 및 지원	2,764,363,000	555,909,950			3,320,272,950	2,130,661,330	1,185,713,510	309,972,150	875,741,360		3,324,000	574,110	216,000	358,110	
국가보훈 관리 및 지원	2,764,363,000	555,909,950			3,320,272,950	2,130,661,330	1,185,713,510	309,972,150	875,741,360		3,324,000	574,110	216,000	358,110	
국가유공자 지원	1,226,200,000				1,226,200,000	1,222,660,000					3,324,000	216,000	216,000		

【일반회계】【주민복지과】

과목 (조 직 - 사 업)	예산액 ㉮	예산성립후 증감� 나			예산현액 ㉰=㉮+㉯	지출액 ㉱	다음연도 이월액				보조금 반납금 ㉲	집행잔액 ㉳=㉰-㉱-㉵-㉲			
		전년도이월액	이용	수입대체경비			계 ㉵	명시이월 ①	사고이월 ②	계속비이월 ③		계 ㉳=④+⑤+⑥+⑦+⑧+⑨	보조금 정산잔액④	예산절감액⑤	계획변경등 집행사유미발생⑥
		예비비사용액	전용	변경									낙찰차액⑦	지출잔액⑧	예비비⑨
보훈단체지원	134,889,000				134,889,000	134,674,590						214,410			
														214,410	
독립유공자 경제적 지원	7,000,000				7,000,000	7,000,000									
현충일 추념식 개최	15,274,000				15,274,000	15,130,300						143,700			
														143,700	
순창군 보훈회관 건립	1,381,000,000	555,909,950			1,936,909,950	751,196,440	1,185,713,510	309,972,150	875,741,360						
여성과 가족이 행복한 순창 조성	3,142,027,000	13,593,400			3,155,620,400	3,036,400,480					58,611,980	60,607,940	31,610,610		
														28,997,330	
여성단체등 역량강화 기반조성 및 권익증진	90,996,000				90,996,000	89,841,470					580,000	574,530	102,000		
														472,530	
여성능력개발 및 권익향상	45,334,000				45,334,000	45,334,000									
여성단체 역량강화	10,000,000				10,000,000	10,000,000									
양성평등 및 성별영향평가 교육	620,000				620,000	620,000									
아동여성안전지역연대운영	5,040,000				5,040,000	5,040,000									
가정폭력피해자 지원사업	242,000				242,000						206,000	36,000	36,000		
성폭력피해자 의료비,간병비 지원	440,000				440,000						374,000	66,000	66,000		
여성가족 업무 추진	29,320,000				29,320,000	28,847,470						472,530			
														472,530	
여성의 잠재력 개발 및 사회참여 확대	246,039,000				246,039,000	244,961,080						1,077,920			
														1,077,920	
군민사회교육 프로그램 운영	103,197,000				103,197,000	102,396,500						800,500			
														800,500	
새일센터 지정운영	75,378,000				75,378,000	75,378,000									
경력단절여성 취업지원(도비)	5,200,000				5,200,000	5,200,000									
경력단절여성 시간제일자리 지원	27,264,000				27,264,000	27,001,230						262,770			
														262,770	
청소년 국악 오케스트라 운영	35,000,000				35,000,000	34,985,350						14,650			
														14,650	
다문화가정 복지 증진 및 취약계층지원	2,804,992,000	13,593,400			2,818,585,400	2,701,597,930					58,031,980	58,955,490	31,508,610		
														27,446,880	

【일반회계】【주민복지과】

과목 (조 직 - 사 업)	예산액 ㉮	예산성립후 증감�native			예산현액 ㉰=㉮+㉯	지출액 ㉱	다음연도 이월액				보조금 반납금 ㉲	집행잔액 ㉳=㉰-㉱-㉲			
		전년도이월액	이용	수입대체경비			계 ㉴	명시이월 ①	사고이월 ②	계속비이월 ③		계 ㉳=④+⑤+⑥+⑦+⑧+⑨	보조금 정산잔액④	예산절감액⑤	계획변경등 집행사유미발생⑥
		예비비사용액	전용	변경									낙찰차액⑦	지출잔액⑧	예비비⑨
다문화가족 복지사업	193,823,000				193,823,000	179,970,310						13,852,690			
														13,852,690	
다문화가족 복지사업(도비)	194,125,000				194,125,000	193,066,380					317,590	741,030	741,030		
외국인 지원센터 운영	40,000,000				40,000,000	40,000,000									
순창군 가족센터 운영	704,630,000				704,630,000	704,630,000									
자녀양육 및 자녀생활 등 방문교육서비스 지원	66,750,000				66,750,000	66,750,000									
결혼이민자 통번역서비스 지원	36,110,000				36,110,000	36,110,000									
다문화가족 자녀언어발달 지원	41,740,000				41,740,000	41,740,000									
이중언어 학습지원	53,790,000				53,790,000	53,790,000									
결혼이민자 역량강화지원	15,500,000				15,500,000	15,500,000									
다문화가족 행사 경비 지원	14,400,000				14,400,000	14,400,000									
순창군 가족센터 건립	400,498,000	13,593,400			414,091,400	400,497,210						13,594,190			
														13,594,190	
공동육아나눔터 환경조성 지원사업	25,000,000				25,000,000	23,124,410					562,680	1,312,910	1,312,910		
한부모가족자녀 양육비 등 지원	482,000,000				482,000,000	432,277,000					44,750,700	4,972,300	4,972,300		
한부모가정 생활안정지원(도비)	88,000,000				88,000,000	53,956,620					10,213,010	23,830,370	23,830,370		
청소년한부모 자립지원	1,000,000				1,000,000						900,000	100,000	100,000		
청소년부모 아동양육비 지원	1,840,000				1,840,000						1,288,000	552,000	552,000		
아이돌봄지원	445,306,000				445,306,000	445,306,000									
아이돌보미 지원사업(도비)	480,000				480,000	480,000									
건강한 아동 복지 서비스	13,029,253,000				13,029,253,000	12,668,702,006	101,770,000	101,770,000			88,649,220	170,131,774	97,208,270		
														72,923,504	
맞춤형보육서비스 지원	6,124,900,000				6,124,900,000	5,917,733,256	101,770,000	101,770,000			43,925,520	61,471,224	46,766,780		
														14,704,444	

【일반회계】【주민복지과】

과목 (조 직 - 사 업)	예산액 ㉮	예산성립후 증감�native			예산현액 ㉰=㉮+㉯	지출액 ㉱	다음연도 이월액				보조금 반납금 ㉵	집행잔액 ㉲=㉰-㉱-㉵-㉶			
		전년도이월액	이용	수입대체경비			계 ㉶	명시이월 ①	사고이월 ②	계속비이월 ③		계 ㉲=④+⑤+⑥+⑦+⑧+⑨	보조금 정산잔액④	예산절감액⑤	계획변경등 집행사유미발생⑥
		예비비사용액	전용	변경									낙찰차액⑦	지출잔액⑧	예비비⑨
가정양육수당	20,046,000				20,046,000	19,600,000					368,000	78,000	78,000		
부모급여 지원사업	1,215,177,000				1,215,177,000	1,214,743,000					358,030	75,970	75,970		
0-2세 영유아 보육료	745,385,000				745,385,000	745,385,000									
3-5세 누리과정 보육료	558,251,000				558,251,000	558,251,000									
보육교직원 인건비 지원(국공립법인지원)	1,954,859,000				1,954,859,000	1,949,942,710					3,687,970	1,228,320	1,228,320		
어린이집 지원(교재교구비)	6,400,000				6,400,000	4,900,000					1,125,000	375,000	375,000		
어린이집 지원(차량운영비)	25,600,000				25,600,000	24,000,000					1,200,000	400,000	400,000		
어린이집 지원(농어촌법인어린이집 지원)	3,100,000				3,100,000	3,060,000					30,000	10,000	10,000		
교사근무환경개선비	118,740,000				118,740,000	99,320,000					14,565,000	4,855,000	4,855,000		
보육교직원 처우개선 지원(농촌보육교사 특별근무수당)	58,680,000				58,680,000	55,330,000					2,512,500	837,500	837,500		
보육교직원 처우개선 지원(교사겸직원장지원비)	2,460,000				2,460,000	1,350,000					832,500	277,500	277,500		
어린이집 교원 양성 지원	471,000				471,000	470,000					500	500	500		
어린이집 보조 · 연장교사 지원	215,843,000				215,843,000	215,155,210					515,590	172,200	172,200		
어린이집 대체교사 지원	26,188,000				26,188,000	25,564,850					467,360	155,790	155,790		
보육교직원 인건비 추가 지원(도비)	116,523,000				116,523,000	115,715,930					241,220	565,850	565,850		
보육교직원 처우개선비(도비)	68,794,000				68,794,000	63,540,000					1,576,000	3,678,000	3,678,000		
어린이집 필요경비 지원	222,696,000				222,696,000	180,759,000					12,581,000	29,356,000	29,356,000		
어린이집 냉난방비 지원	8,575,000				8,575,000	7,200,000					275,000	1,100,000	1,100,000		
어린이집 급식비 지원	50,447,000				50,447,000	43,256,000					3,589,850	3,601,150	3,601,150		
어린이집 보육도우미 지원	45,600,000				45,600,000	45,600,000									

【일반회계】【주민복지과】

과목 (조 직 - 사 업)	예산액 ㉮	예산성립후 증감�native			예산현액 ㉰=㉮+㉯	지출액 ㉱	다음연도 이월액				보조금 반납금 ㉲	집행잔액 ㉳=㉰-㉱-㉲-㉵			
		전년도이월액	이용	수입대체경비			계 ㉵	명시이월 ①	사고이월 ②	계속비이월 ③		계 ㉳=④+⑤+⑥+⑦+⑧+⑨	보조금 정산잔액④	예산절감액⑤	계획변경등 집행사유미발생⑥
		예비비사용액	전용	변경									낙찰차액⑦	지출잔액⑧	예비비⑨
어린이집 0세반 운영비 지원(도비)	12,400,000				12,400,000	12,400,000									
보육시설 환경개선사업(개보수)	30,000,000				30,000,000	30,000,000									
보육시설 환경개선사업(군비)	5,368,000				5,368,000	5,368,000									
외국인 아동 보육료 지원	1,134,000				1,134,000	1,134,000									
공립 금과 어린이집 주차장 조성	110,000,000				110,000,000	8,230,000	101,770,000	101,770,000							
보육시설 운영비 지원(군비)	112,172,000				112,172,000	110,933,600						1,238,400		1,238,400	
아동정책 추진	44,228,000				44,228,000	44,193,280						34,720		34,720	
순창 아이돌봄센터 운영(소멸기금 2025)	232,000,000				232,000,000	219,917,350						12,082,650		12,082,650	
순창군 아이랜드 운영	13,039,000				13,039,000	11,690,326						1,348,674		1,348,674	
다함께 돌봄 사업 인건비 지원	75,084,000				75,084,000	75,084,000									
다함께 돌봄 사업 운영비 지원	13,000,000				13,000,000	13,000,000									
다함께돌봄센터 종사자 수당(도비)	1,840,000				1,840,000	1,840,000									
다함께돌봄센터 운영비 지원(군비)	10,800,000				10,800,000	10,800,000									
아동.청소년 안전망 구축	4,371,386,000				4,371,386,000	4,348,500,000					14,729,000	8,157,000	1,757,000	6,400,000	
아동수당 지원	942,986,000				942,986,000	926,500,000					14,729,000	1,757,000	1,757,000		
순창군 아동행복 수당 지원	3,428,400,000				3,428,400,000	3,422,000,000						6,400,000		6,400,000	
저소득아동 복지지원 확대	988,822,000				988,822,000	948,989,350					12,866,690	26,965,960	26,965,960		
공동생활가정 그룹홈보호 운영	146,228,000				146,228,000	146,128,000					69,400	30,600	30,600		
공동생활가정(그룹홈) 종사자 인건비 추가지원	22,100,000				22,100,000	22,100,000									
공동생활가정 그룹홈보호 운영(자체)	3,000,000				3,000,000	3,000,000									

【일반회계】【주민복지과】

과목 (조 직 - 사 업)	예산액 ㉮	예산성립후 증감㉯			예산현액 ㉰=㉮+㉯	지출액 ㉱	다음연도 이월액				보조금 반납금 ㉵	집행잔액 ㉲=㉰-㉱-㉵-㉶			
		전년도이월액	이용	수입대체경비			계 ㉶	명시이월 ①	사고이월 ②	계속비이월 ③		계 ㉲=④+⑤+⑥+⑦+⑧+⑨	보조금 정산잔액④	예산절감액⑤	계획변경등 집행사유미발생⑥
		예비비사용액	전용	변경									낙찰차액⑦	지출잔액⑧	예비비⑨
아동생활시설 종사자 특별수당	6,840,000				6,840,000	6,840,000									
공동생활가정(그룹홈) 종사자 명절수당	1,600,000				1,600,000	1,600,000									
공동생활가정 종사자 야간근무수당	2,400,000				2,400,000	2,400,000									
아동복지시설 생활아동지원	8,069,000				8,069,000	7,945,000					37,500	86,500	86,500		
퇴소아동 자립정착금	10,000,000				10,000,000	10,000,000									
가정위탁보호비지원	94,160,000				94,160,000	91,820,000					234,000	2,106,000	2,106,000		
전문가정위탁 전문아동보호비지원	6,000,000				6,000,000	6,000,000									
보호대상아동 생활안정지원	12,080,000				12,080,000	12,020,000					18,000	42,000	42,000		
입양가정아동지원	16,800,000				16,800,000	14,000,000					2,380,000	420,000	420,000		
아동발달지원계좌 자치단체경상보조	194,468,000				194,468,000	194,220,400					195,880	51,720	51,720		
보호종료아동 자립사업	18,000,000				18,000,000	16,000,000					1,580,000	420,000	420,000		
연중 아동급식	104,024,000				104,024,000	95,886,950					2,034,260	6,102,790	6,102,790		
학기중 토공휴일 아동급식	167,777,000				167,777,000	167,361,500					415,500				
방학중 아동급식	175,276,000				175,276,000	151,667,500					5,902,150	17,706,350	17,706,350		
아동학대예방사업	103,324,000				103,324,000	101,806,140					221,470	1,296,390	380,270		
														916,120	
아동학대 대응	2,080,000				2,080,000	1,982,810						97,190			
														97,190	
지역아동보호전문기관 운영 자치단체 부담금	59,414,000				59,414,000	59,414,000									
하이, 아이 지원사업	2,500,000				2,500,000	2,103,000					119,100	277,900	277,900		
아동보호전담요원 지원사업	39,330,000				39,330,000	38,306,330					102,370	921,300	102,370		
														818,930	
통합사례관리 및 통합서비스 지원	255,328,000				255,328,000	229,415,670					2,590,650	23,321,680	2,591,630		
														20,730,050	

【일반회계】【주민복지과】

과목 (조 직 - 사 업)	예산액 ㉮	예산성립후 증감㉯			예산현액 ㉰=㉮+㉯	지출액 ㉱	다음연도 이월액				보조금 반납금 ㉲	집행잔액 ㉳=㉰-㉱-㉵-㉲			
		전년도이월액	이용	수입대체경비			계 ㉵	명시이월 ①	사고이월 ②	계속비이월 ③		계 ㉳=④+⑤+⑥+⑦+⑧+⑨	보조금 정산잔액④	예산절감액⑤	계획변경등 집행사유미발생⑥
		예비비사용액	전용	변경									낙찰차액⑦	지출잔액⑧	예비비⑨
취약계층아동 등 사례관리(자체)	1,512,000				1,512,000	1,512,000									
취약계층 아동통합서비스 지원	253,816,000				253,816,000	227,903,670					2,590,650	23,321,680	2,591,630		
														20,730,050	
아동복지 증진을 위한 지역아동센터 운영지원	1,185,493,000				1,185,493,000	1,122,257,590					14,315,890	48,919,520	18,746,630		
														30,172,890	
지역아동센터 운영비 지원	79,232,000				79,232,000	79,232,000									
지역아동센터 인건비 지원	422,906,000				422,906,000	410,817,020					3,021,750	9,067,230	3,022,740		
														6,044,490	
지역아동센터 방과후 급식비지원	220,676,000				220,676,000	220,276,500					99,880	299,620	299,620		
지역아동센터 종사자 특별수당	23,880,000				23,880,000	22,900,000					196,000	784,000	784,000		
아동복지교사 파견지원	101,880,000				101,880,000	68,806,930					8,268,260	24,804,810	8,268,270		
														16,536,540	
지역아동센터 지원(자체)	236,617,000				236,617,000	229,025,140						7,591,860			
														7,591,860	
지역아동센터 프로그램비 추가 지원	41,280,000				41,280,000	41,280,000									
지역아동센터 운영비 추가 지원	1,920,000				1,920,000	1,920,000									
지역아동센터 종사자 인건비 추가지원	9,102,000				9,102,000						2,730,000	6,372,000	6,372,000		
지역아동센터 환경개선 지원	48,000,000				48,000,000	48,000,000									
청소년 보호 환경 조성 및 성장 지원	2,761,285,000	7,000,000			2,768,285,000	2,758,212,370					4,197,380	5,875,250	5,145,390		
														729,860	
청소년보호 및 활동지원	2,761,285,000	7,000,000			2,768,285,000	2,758,212,370					4,197,380	5,875,250	5,145,390		
														729,860	
지역사회 청소년안전망 구축 운영	103,220,000				103,220,000	103,220,000									
청소년특별지원	8,184,000				8,184,000	8,184,000									
학교 밖 청소년 지원	91,292,000				91,292,000	91,292,000									
학교 밖 청소년 급식지원	1,500,000				1,500,000	1,500,000									
청소년 동반자 프로그램 운영	33,014,000				33,014,000	33,014,000									

【일반회계】【주민복지과】

과목 (조 직 - 사 업)	예산액 ㉮	예산성립후 증감�native			예산현액 ㉰=㉮+㉯	지출액 ㉱	다음연도 이월액				보조금 반납금 ㉲	집행잔액 ㉳=㉰-㉱-㉵-㉲			
		전년도이월액	이용	수입대체경비			계 ㉵	명시이월 ①	사고이월 ②	계속비이월 ③		계 ㉳=④+⑤+⑥+⑦+⑧+⑨	보조금 정산잔액④	예산절감액⑤	계획변경등 집행사유미발생⑥
		예비비사용액	전용	변경									낙찰차액⑦	지출잔액⑧	예비비⑨
순창군청소년상담복지센터 운영	153,192,000				153,192,000	153,192,000									
청소년상담복지센터 사업지원	19,000,000				19,000,000	19,000,000									
순창군청소년수련관 운영	403,486,000				403,486,000	403,486,000									
청소년 어울림마당 운영	24,000,000				24,000,000	24,000,000									
청소년동아리 운영	10,000,000				10,000,000	10,000,000									
청소년방과후아카데미운영	190,510,000				190,510,000	190,510,000									
청소년참여위원회 운영	2,800,000				2,800,000	2,800,000									
순창군청소년 수련시설 운영	75,000,000				75,000,000	75,000,000									
순창청소년문화의집 운영	200,401,000				200,401,000	200,401,000									
복흥청소년문화의집 운영	180,726,000				180,726,000	180,726,000									
청소년지도사 배치 지원 사업	52,640,000				52,640,000	52,640,000									
청소년지도자 등 특별수당	31,320,000				31,320,000	28,950,000					711,000	1,659,000	1,659,000		
청소년 건강지원(저소득 여성청소년 위생용품 지원)	24,000,000				24,000,000	24,000,000									
청소년 육성사업	2,000,000				2,000,000	1,632,960						367,040		367,040	
순창 창의예술 미래공간 복합시설 신축사업	1,000,000,000				1,000,000,000	1,000,000,000									
청소년시설 확충사업(전환사업)	155,000,000				155,000,000	148,027,230					3,486,380	3,486,390	3,486,390		
순창군청소년수련관 시스템에어컨 부품교체 및 수리		7,000,000			7,000,000	6,637,180						362,820		362,820	
행정운영경비(주민복지과)	122,358,000				122,358,000	116,697,530						5,660,470		5,660,470	
기본경비	25,167,000				25,167,000	24,623,530						543,470		543,470	
기본경비	25,167,000				25,167,000	24,623,530						543,470		543,470	

【일반회계】【주민복지과】

과목 (조 직 - 사 업)	예산액 ㉮	예산성립후 증감㉯			예산현액 ㉰=㉮+㉯	지출액 ㉱	다음연도 이월액				보조금 반납금 ㉲	집행잔액 ㉳=㉰-㉱-㉲-㉴			
		전년도이월액	이용	수입대체경비			계 ㉴	명시이월 ①	사고이월 ②	계속비이월 ③		계 ㉳=④+⑤+⑥+⑦+⑧+⑨	보조금 정산잔액④	예산절감액⑤	계획변경등 집행사유미발생⑥
		예비비사용액	전용	변경									낙찰차액⑦	지출잔액⑧	예비비⑨
인력운영비	97,191,000				97,191,000	92,074,000						5,117,000			
														5,117,000	
통합서비스사례관리사 인건비지원(자체)	19,625,000				19,625,000	18,704,800						920,200			
														920,200	
사례관리 전달체계 개선(의료급여관리사,자체)	29,069,000				29,069,000	28,570,280						498,720			
														498,720	
아동보호전담요원지원사업(자체)	25,600,000				25,600,000	21,902,680						3,697,320			
														3,697,320	
취약계층 아동통합서비스 지원(자체)	17,395,000				17,395,000	17,395,000									
아동복지교사 파견지원(자체)	5,502,000				5,502,000	5,501,240						760			
														760	
재무활동(주민복지과)	355,405,000				355,405,000	355,405,000									
내부거래지출	355,405,000				355,405,000	355,405,000									
내부거래지출	355,405,000				355,405,000	355,405,000									
재무활동(주민복지과)	1,703,751,000				1,703,751,000	1,699,280,450						4,470,550			
														4,470,550	
보전지출	1,703,751,000				1,703,751,000	1,699,280,450						4,470,550			
														4,470,550	
보조금반환	1,703,751,000				1,703,751,000	1,699,280,450						4,470,550			
														4,470,550	

【일반회계】【건강장수과】

- 부서 성과

(단위:원)

정책목표	예산액	결산액	성과지표	측정산식	단위	성과지표 달성현황		
						목표	실적	달성율
건강장수과학특구를 힐링 공간으로 조성하여 주민들의 건강 복지 구현	3,651,857,010	3,522,905,670	건강장수 과학특구 방문객 수	건강장수과학특구 방문 인원 결과	명	16,100	16,614	103%
순창의 좋은 물을 활용한 특색있고 차별화된 치유 도시를 조성	787,843,630	751,993,690	강천힐링스파 이용객	이용객 수	명	198,000	142,479	72%
노인들이 노후생활을 안정적이고 활기차게 살아갈 수 있도록 노인사회참여 확대 추진	66,443,503,000	63,066,934,460	사업대상자 이용률	(참여인원/계획인원)*100	%	100	100	100%
			기초연금 수급 인원수	월별 기초연금 수급자 수 누계/12	명	8005	8124	100%
			경로당 환경개선 및 비품구입 등 지원율	(지원건수/지원신청수)*100	%	100	100	100%

- 사업별 조서

(단위:원)

과목 (조 직 - 사 업)	예산액 ㉮	예산성립후 증감㉯			예산현액 ㉰=㉮+㉯	지출액 ㉱	다음연도 이월액				보조금 반납금 ㉲	집행잔액 ㉳=㉰-㉱-㉵-㉲			
		전년도이월액	이용	수입대체경비			계 ㉵	명시이월 ①	사고이월 ②	계속비이월 ③		계 ㉳=④+⑤+⑥+⑦+⑧+⑨	보조금 정산잔액④	예산절감액⑤	계획변경등 집행사유미발생⑥
		예비비사용액	전용	변경									낙찰차액⑦	지출잔액⑧	예비비⑨
건강장수과	72,013,292,000	2,416,357,640			74,429,649,640	69,748,446,550	2,401,208,590	2,401,208,590			1,863,200,560	416,793,940	184,976,830		
														231,817,110	
건강장수복지 구현	3,464,785,000	1,987,072,010			5,451,857,010	4,901,694,910	490,116,270	490,116,270			2,800,880	57,244,950			
														57,244,950	
쉴랜드 발전적 운영	735,142,000	127,068,150			862,210,150	803,492,310	33,480,350	33,480,350				25,237,490			
														25,237,490	
쉴랜드 운영	680,342,000				680,342,000	657,096,190						23,245,810			
														23,245,810	
쉴랜드 운영 활성화 사업	4,800,000				4,800,000	4,800,000									
쉴랜드 워케이션 센터 운영(소멸기금 2025)	50,000,000	127,068,150			177,068,150	141,596,120	33,480,350	33,480,350				1,991,680			
														1,991,680	
장수정책 기반구축	2,003,866,000				2,003,866,000	1,579,494,720	412,330,540	412,330,540				12,040,740			
														12,040,740	
장수벨트행정협의회기금	70,000,000				70,000,000	70,000,000									
장수연구기획	16,775,000				16,775,000	16,014,580						760,420			
														760,420	
장수우대시책추진	3,850,000				3,850,000	1,450,000						2,400,000			
														2,400,000	
일반농산어촌개발(농촌 신활력플러스사업)	113,241,000				113,241,000	113,240,900						100			
														100	
치유관광지 기반 조성사업(전환사업)	1,800,000,000				1,800,000,000	1,378,789,240	412,330,540	412,330,540				8,880,220			
														8,880,220	

【일반회계】【건강장수과】

과목 (조 직 - 사 업)	예산액 ㉮	예산성립후 증감�native			예산현액 ㉰=㉮+㉯	지출액 ㉱	다음연도 이월액				보조금 반납금 ㉲	집행잔액 ㉳=㉰-㉱-㉵-㉲			
		전년도이월액	이용	수입대체경비			계 ㉵	명시이월 ①	사고이월 ②	계속비이월 ③		계 ㉳=④+⑤+⑥+⑦+⑧+⑨	보조금 정산잔액④	예산절감액⑤	계획변경등 집행사유미발생⑥
		예비비사용액	전용	변경									낙찰차액⑦	지출잔액⑧	예비비⑨
건강장수 힐링기반구축	420,000,000	1,860,003,860			2,280,003,860	2,212,930,880	44,305,380	44,305,380			2,800,880	19,966,720			
														19,966,720	
동부권 발전사업 지원(휴-메디푸드 클러스터 육성)(전환사업)	420,000,000	239,948,260			659,948,260	611,797,670	44,305,380	44,305,380			2,800,880	1,044,330			
														1,044,330	
생활SOC 복합화사업(순창군 쉴랜드 특화 건강증진형 종합체육관 건립)		1,620,055,600			1,620,055,600	1,601,133,210						18,922,390			
														18,922,390	
생애주기별 맞춤형 힐링 교육사업	305,777,000				305,777,000	305,777,000									
인구유입 활성화 교육사업	5,777,000				5,777,000	5,777,000									
인구유입 활성화 교육 사업(소멸기금 2025)	200,000,000				200,000,000	200,000,000									
웰니스 · 의료관광 융복합 클러스터 사업	100,000,000				100,000,000	100,000,000									
청정자연 치유도시 조성	658,308,000	129,535,630			787,843,630	751,993,690					782,270	35,067,670			
														35,067,670	
건강산업 시설 구축		129,535,630			129,535,630	126,054,280					782,270	2,699,080			
														2,699,080	
강천산 대표관광지 육성사업		129,535,630			129,535,630	126,054,280					782,270	2,699,080			
														2,699,080	
건강산업 시설관리 및 홍보	658,308,000				658,308,000	625,939,410						32,368,590			
														32,368,590	
건강산업관리 및 홍보	11,738,000				11,738,000	10,141,170						1,596,830			
														1,596,830	
온천관리	20,440,000				20,440,000	19,492,050						947,950			
														947,950	
강천 힐링스파 운영	626,130,000				626,130,000	596,306,190						29,823,810			
														29,823,810	
안정된 노후생활보장	66,852,753,000	299,750,000			67,152,503,000	63,075,934,460	1,911,092,320	1,911,092,320			1,859,617,410	305,858,810	184,976,830		
														120,881,980	
노인건강 증진	55,117,993,000				55,117,993,000	52,966,598,080	110,000,000	110,000,000			1,848,100,660	193,294,260	171,164,560		
														22,129,700	
노인정책 운영	6,816,000				6,816,000	4,500,460						2,315,540			
														2,315,540	
노인일자리 및 사회활동지원 확대	17,506,960,000				17,506,960,000	17,388,367,430	110,000,000	110,000,000			6,014,800	2,577,770	2,577,770		
시니어클럽 운영지원	504,477,000				504,477,000	500,344,220					413,280	3,719,500	3,719,500		
기초연금	31,573,001,000				31,573,001,000	29,598,700,930					1,816,356,130	157,943,940	157,943,940		

【일반회계】【건강장수과】

과목 (조 직 - 사 업)	예산액 ㉮	예산성립후 증감�native			예산현액 ㉰=㉮+㉯	지출액 ㉱	다음연도 이월액				보조금 반납금 ㉵	집행잔액 ㉲=㉰-㉱-㉵-㉶			
		전년도이월액	이용	수입대체경비			계 ㉶	명시이월 ①	사고이월 ②	계속비이월 ③		계 ㉲=④+⑤+⑥+⑦+⑧+⑨	보조금 정산잔액④	예산절감액⑤	계획변경등 집행사유미발생⑥
		예비비사용액	전용	변경									낙찰차액⑦	지출잔액⑧	예비비⑨
노인맞춤돌봄서비스사업 지원	1,896,792,000				1,896,792,000	1,880,816,610					13,185,750	2,789,640	2,789,640		
노인맞춤돌봄서비스(자체)	483,354,000				483,354,000	470,925,440						12,428,560		12,428,560	
독거노인중증장애인 응급안전망 운영(인건비)	163,479,000				163,479,000	148,950,060					11,262,970	3,265,970	3,265,970		
독거노인중증장애인 응급안전망 운영(기관 운영비)	4,860,000				4,860,000	3,875,500					492,250	492,250	492,250		
독거노인중증장애인 응급안전망 운영(유지보수비)	191,074,000				191,074,000	190,323,030					375,480	375,490	375,490		
독거노인중증장애인 응급안전망 운영(자체)	122,338,000				122,338,000	119,315,800						3,022,200		3,022,200	
거동불편 저소득 재가노인식사배달(보조)	146,520,000				146,520,000	146,520,000									
노인회 활성화 지원사업	167,821,000				167,821,000	167,821,000									
노인행사지원	277,860,000				277,860,000	277,860,000									
노인복지 서비스 지원(자체)	863,750,000				863,750,000	859,645,600						4,104,400		4,104,400	
순창군 노인 이미용비 지원사업	1,199,891,000				1,199,891,000	1,199,632,000						259,000		259,000	
보행보조기 지원사업	9,000,000				9,000,000	9,000,000									
쾌적한 경로시설 운영	8,961,380,000				8,961,380,000	8,141,575,700	700,000,000	700,000,000			11,516,750	108,287,550	13,812,270	94,475,280	
경로당 냉난방비 및 양곡비지원(국비)	1,004,032,000				1,004,032,000	991,740,280					7,374,810	4,916,910	4,916,910		
경로당 운영지원(보조)	1,620,834,000				1,620,834,000	1,611,144,700					2,467,940	7,221,360	7,221,360		
경로당 운영지원 사업(자체)	2,391,181,000				2,391,181,000	2,300,484,850						90,696,150		90,696,150	
무료경로식당(보조)	63,000,000				63,000,000	63,000,000									
노인복지시설 업무수행(보조)	2,889,753,000				2,889,753,000	2,884,173,000					1,674,000	3,906,000	1,674,000	2,232,000	
노인사회교육 활성화	40,000,000				40,000,000	40,000,000									
노인교실 운영 지원	14,510,000				14,510,000	14,497,870						12,130		12,130	

【일반회계】【건강장수과】

과목 (조 직 - 사 업)	예산액 ㉮	예산성립후 증감� 나			예산현액 ㉰=㉮+㉯	지출액 ㉱	다음연도 이월액				보조금 반납금 ㉲	집행잔액 ㉳=㉰-㉱-㉵-㉲			
		전년도이월액	이용	수입대체경비			계 ㉵	명시이월 ①	사고이월 ②	계속비이월 ③		계 ㉳=④+⑤+⑥+⑦+⑧+⑨	보조금 정산잔액④	예산절감액⑤	계획변경등 집행사유미발생⑥
		예비비사용액	전용	변경									낙찰차액⑦	지출잔액⑧	예비비⑨
장기요양기관 요양보호사 처우개선사업	231,000,000				231,000,000	229,600,000						1,400,000			
														1,400,000	
노인시설 운영	7,070,000				7,070,000	6,935,000						135,000			
														135,000	
스마트 경로당 구축 및 지원	700,000,000				700,000,000		700,000,000	700,000,000							
노인복지시설 운영	48,979,000				48,979,000	46,692,030						2,286,970			
														2,286,970	
순창군 노인회관 운영	48,979,000				48,979,000	46,692,030						2,286,970			
														2,286,970	
건전한 장사문화 지원	2,363,059,000	299,750,000			2,662,809,000	1,561,596,650	1,101,092,320	1,101,092,320				120,030			
														120,030	
순창군 공설추모공원 조성사업	2,108,500,000	299,750,000			2,408,250,000	1,307,157,680	1,101,092,320	1,101,092,320							
장사시설 운영	254,559,000				254,559,000	254,438,970						120,030			
														120,030	
어르신정책기반구축	361,342,000				361,342,000	359,472,000						1,870,000			
														1,870,000	
어르신우대시책 추진	361,342,000				361,342,000	359,472,000						1,870,000			
														1,870,000	
행정운영경비(건강장수과)	76,108,000				76,108,000	74,804,110						1,303,890			
														1,303,890	
기본경비	76,108,000				76,108,000	74,804,110						1,303,890			
														1,303,890	
기본경비	76,108,000				76,108,000	74,804,110						1,303,890			
														1,303,890	
재무활동(건강장수과)	961,338,000				961,338,000	944,019,380						17,318,620			
														17,318,620	
보전지출	961,338,000				961,338,000	944,019,380						17,318,620			
														17,318,620	
국도비 집행잔액 반납	961,338,000				961,338,000	944,019,380						17,318,620			
														17,318,620	

【일반회계】【인구정책과】

- 부서 성과

(단위:원)

정책목표	예산액	결산액	성과지표	측정산식	단위	성과지표 달성현황		
						목표	실적	달성율
○ 지역특색에 맞는 인구감소 대응 방안 마련 - 주민이 공감하는 맞춤형 인구증대 시책 추진	266,333,000	261,168,000	결혼장려금과 군부대 지역탐색비 지원사업 수혜자 수	결혼장려금 지급 건수+군부대 지역탐색비 지급건수	건수	115	115	100%
			지방소멸대응기금 투자사업별 달성도	(100%이상 달성 사업수/지방소멸대응기금 투자사업수)*100	%	100	100	100%
○ 청년정책 및 커뮤니티 활성화 도모 ○ 청년 지역정착 및 자립기반 지원	2,661,286,790	2,561,435,090	청년정책 소통 실적	청년정책 실제 참여자수/계획 참여자수*100	%	100	100	100%
			청년 경제기반 지원 실적	청년 경제기반 지원 실제 참여자수/계획 참여자수*100	%	100	100	100%
○ 도농교류 활성화로 생활인구 증대 및 기업 · 농촌의 상생발전 ○ 고향사랑기부금을 통한 지방재정 확충 및 지역소멸위기 극복	362,182,000	361,259,000	농촌사랑 동행순창 협약 체결 단체 수	농촌사랑 동행순창 협약서 또는 협약사 관리카드	개소	100	58	58%
			고향사랑기부금 모금액	고향사랑e음 기부금모금현황	천원	600,000	774,226	129%
○귀농귀촌을 희망하는 도시민에게 각종 행정적 · 재정적 지원을 통해 농업인력 확보와 정주인구 증대를 통한 지역 활력증진 및 지역경제 활성화에 기여	1,543,965,000	1,449,853,810	신규 귀농귀촌인 유치 인구 수	연간 신규 귀농귀촌인 유치 인구 수	명	1,052	1,427	136%
			귀농귀촌인 안정적 정착 지원 실적	귀농귀촌인과 지역민이 함께하는 화합 프로그램 참여 인원 수	명	2,392	2,533	106%

- 사업별 조서

(단위:원)

과목 (조 직 - 사 업)	예산액 ㉮	예산성립후 증감㉯			예산현액 ㉰=㉮+㉯	지출액 ㉱	다음연도 이월액				보조금 반납금 ㉲	집행잔액 ㉳=㉰-㉱-㉵-㉲			
		전년도이월액	이용	수입대체경비			계 ㉵	명시이월 ①	사고이월 ②	계속비이월 ③		계 ㉳=④+⑤+⑥+⑦+⑧+⑨	보조금 정산잔액④	예산절감액⑤	계획변경등 집행사유미발생⑥
		예비비사용액	전용	변경									낙찰차액⑦	지출잔액⑧	예비비⑨
인구정책과	5,500,125,000	47,171,790			5,547,296,790	5,315,801,760	97,865,090	40,489,090	57,376,000		29,797,560	103,832,380	72,606,570		
														31,225,810	
정주인구 증대	266,333,000				266,333,000	261,168,000	4,000,000	4,000,000				1,165,000			
														1,165,000	
인구증대 사업	266,333,000				266,333,000	261,168,000	4,000,000	4,000,000				1,165,000			
														1,165,000	
인구시책 지원사업	240,873,000				240,873,000	235,928,600	4,000,000	4,000,000				944,400			
														944,400	
인구감소지역 대응	25,460,000				25,460,000	25,239,400						220,600			
														220,600	
안정적인 청년기반 구축	2,685,821,000	37,171,790			2,722,992,790	2,593,235,760	36,489,090	36,489,090			24,690,460	68,577,480	67,499,460		
														1,078,020	
청년정책 활성화	98,258,000	16,305,000			114,563,000	83,579,980	20,600,000	20,600,000			6,048,000	4,335,020	3,257,000		
														1,078,020	
청년정책 활성화	37,188,000				37,188,000	36,110,700						1,077,300			
														1,077,300	
청년 공동체 활성화 지원	25,600,000				25,600,000	25,600,000									

【일반회계】【인구정책과】

과목 (조 직 - 사 업)	예산액 ㉮	예산성립후 증감� 나			예산현액 ㉰=㉮+㉯	지출액 ㉱	다음연도 이월액				보조금 반납금 ㉲	집행잔액 ㉳=㉰-㉱-㉵-㉲			
		전년도이월액	이용	수입대체경비			계 ㉵	명시이월 ①	사고이월 ②	계속비이월 ③		계 ㉳=④+⑤+⑥+⑦+⑧+⑨	보조금 정산잔액④	예산절감액⑤	계획변경등 집행사유미발생⑥
		예비비사용액	전용	변경									낙찰차액⑦	지출잔액⑧	예비비⑨
청년 콘텐츠 스튜디오 운영	10,606,000				10,606,000	10,605,610						390			
														390	
청년월세 한시특별지원 사업	20,600,000	16,305,000			36,905,000	7,000,000	20,600,000	20,600,000			6,048,000	3,257,000	3,257,000		
군복무 청년 상해보험 가입 지원사업	4,264,000				4,264,000	4,263,670						330			
														330	
청년 경제기반 지원	2,587,563,000	20,866,790			2,608,429,790	2,509,655,780	15,889,090	15,889,090			18,642,460	64,242,460	64,242,460		
청년근로자 종자통장 지원사업	2,337,600,000				2,337,600,000	2,292,000,000						45,600,000	45,600,000		
전북청년 함께 두배적금 지원사업	30,000,000				30,000,000	27,900,000					1,050,000	1,050,000	1,050,000		
전북 청년지역정착 지원사업	39,600,000	20,866,790			60,466,790	34,197,250	15,889,090	15,889,090			5,190,220	5,190,230	5,190,230		
전북형 청년활력수당	60,000,000				60,000,000	35,195,530					12,402,240	12,402,230	12,402,230		
청년창업 지원사업	99,826,000				99,826,000	99,826,000									
청년혁신가 예비창업지원사업	15,000,000				15,000,000	15,000,000									
청년 나래이음플러스 일자리 지원(지역주도형 청년일자리사업)	5,537,000				5,537,000	5,537,000									
기업 · 농촌 상생발전	376,758,000				376,758,000	374,602,600						2,155,400			
														2,155,400	
도농교류 활성화	376,758,000				376,758,000	374,602,600						2,155,400			
														2,155,400	
고향사랑기부제 운영	162,182,000				162,182,000	161,259,000						923,000			
														923,000	
도농교류 활성화(일반)	4,576,000				4,576,000	3,343,600						1,232,400			
														1,232,400	
농촌사랑 동행순창(소멸기금 2025)	200,000,000				200,000,000	200,000,000									
강천산 트레일레이스	10,000,000				10,000,000	10,000,000									
귀농귀촌 활성화	1,533,965,000	10,000,000			1,543,965,000	1,449,853,810	57,376,000		57,376,000		5,107,100	31,628,090	5,107,110		
														26,520,980	
귀농귀촌 활성화	1,533,965,000	10,000,000			1,543,965,000	1,449,853,810	57,376,000		57,376,000		5,107,100	31,628,090	5,107,110		
														26,520,980	
귀농귀촌 정착 지원	1,329,965,000	10,000,000			1,339,965,000	1,256,068,020	57,376,000		57,376,000			26,520,980			
														26,520,980	

【일반회계】【인구정책과】

과목 (조 직 - 사 업)	예산액 ㉮	예산성립후 증감�native			예산현액 ㉰=㉮+㉯	지출액 ㉱	다음연도 이월액				보조금 반납금 ㉵	집행잔액 ㉲=㉰-㉱-㉵-㉶			
		전년도이월액	이용	수입대체경비			계 ㉶	명시이월 ①	사고이월 ②	계속비이월 ③		계 ㉲=④+⑤+⑥+⑦+⑧+⑨	보조금 정산잔액④	예산절감액⑤	계획변경등 집행사유미발생⑥
		예비비사용액	전용	변경									낙찰차액⑦	지출잔액⑧	예비비⑨
귀농귀촌 활성화 지원(전환사업)	204,000,000				204,000,000	193,785,790					5,107,100	5,107,110	5,107,110		
행정운영경비(인구정책과)	22,932,000				22,932,000	22,627,010						304,990			
														304,990	
기본경비	22,932,000				22,932,000	22,627,010						304,990			
														304,990	
기본경비	22,932,000				22,932,000	22,627,010						304,990			
														304,990	
재무활동(인구정책과)	614,316,000				614,316,000	614,314,580						1,420			
														1,420	
보전지출	15,669,000				15,669,000	15,668,180						820			
														820	
보조금 반환	15,669,000				15,669,000	15,668,180						820			
														820	
내부거래지출	598,647,000				598,647,000	598,646,400						600			
														600	
내부거래	598,647,000				598,647,000	598,646,400						600			
														600	

【일반회계】【재무과】

- 부서 성과

(단위:원)

정책목표	예산액	결산액	성과지표	측정산식	단위	성과지표 달성현황		
						목표	실적	달성율
지방세 부과 및 징수활동 강화로 군 세입의 안정적 확보	231,514,000	227,146,880	안정적인 자주재원 확보	(연간 지방세징수액/연간지방세징수목표액)*100	%	100	100	100%
세외수입 확충으로 군재정 건전성 강화	67,082,000	66,932,860	세외수입 징수 강화로 자체수입 확충	연간 세외수입 징수액	백만원	15,000	21,936	146.24%
투명하고 공정한 계약업무 구현 및 통합 세입세출 결산서 작성 · 승인	70,457,000	63,761,640	정확하고 신속한 회계처리	(전자계약건/총계약건)*80%+{통합세입세출결산 의회 승인여부(Y=1)or(N=0)}*20%	%	99	99	100%
공무원(자녀) 대여장학금 부담금 납부	700,000	181,500	공무원(자녀) 대여학자금 부담금 납부	(납부건수/공단 고지건수)*100	%	100	100	100%
쾌적하고 안전한 청사 환경 조성	1,212,804,000	1,043,141,260	쾌적한 청사 환경 조성	당해연도 목표 공정율	%	100	100	100%
정확한 공유재산 관리 및 관용차량 관리 구축	1,234,390,000	1,231,220,800	효율적인 재산관리	(공유재산 D/B 일치화건수/공유재산 실태조사 건수)*100	%	100	100	100%

- 사업별 조서

(단위:원)

과목 (조 직 - 사 업)	예산액 ㉮	예산성립후 증감㉯			예산현액 ㉰=㉮+㉯	지출액 ㉱	다음연도 이월액				보조금 반납금 ㉲	집행잔액 ㉳=㉰-㉱-㉵-㉲			
		전년도이월액	이용	수입대체경비			계 ㉵	명시이월 ①	사고이월 ②	계속비이월 ③		계 ㉳=④+⑤+⑥+⑦+⑧+⑨	보조금 정산잔액④	예산절감액⑤	계획변경등 집행사유미발생⑥
		예비비사용액	전용	변경									낙찰차액⑦	지출잔액⑧	예비비⑨
재무과	73,645,620,000	285,860,000			73,931,480,000	72,188,889,922	120,040,000	100,000,000	20,040,000		2,317,950	1,620,232,128	379,265,970		
														1,240,966,158	
안정적인 자주재원 확충	338,682,000				338,682,000	334,314,670					2,317,950	2,049,380	517,950		
														1,531,430	
지방세 세정 업무관리	175,262,000				175,262,000	174,663,850						598,150			
														598,150	
세정관리	68,094,000				68,094,000	67,496,060						597,940			
														597,940	
지방세 전산 유지보수	107,168,000				107,168,000	107,167,790						210			
														210	
개별주택가격 과표관리	110,036,000				110,036,000	107,200,100					2,317,950	517,950	517,950		
개별주택가격공시사업	110,036,000				110,036,000	107,200,100					2,317,950	517,950	517,950		
지방세 징수율 향상	51,267,000				51,267,000	50,552,360						714,640			
														714,640	
다양한 체납지방세 특별징수기간 운영	51,267,000				51,267,000	50,552,360						714,640			
														714,640	
지방소득세 업무 관리	2,117,000				2,117,000	1,898,360						218,640			
														218,640	
지방소득세 독자신고 추진	2,117,000				2,117,000	1,898,360						218,640			
														218,640	

【일반회계】【재무과】

과목 (조 직 - 사 업)	예산액 ㉮	예산성립후 증감㉯			예산현액 ㉰=㉮+㉯	지출액 ㉱	다음연도 이월액				보조금 반납금 ㉲	집행잔액 ㉳=㉰-㉱-㉲-㉵			
		전년도이월액	이용	수입대체경비			계 ㉵	명시이월 ①	사고이월 ②	계속비이월 ③		계 ㉳=④+⑤+⑥+⑦+⑧+⑨	보조금 정산잔액④	예산절감액⑤	계획변경등 집행사유미발생⑥
		예비비사용액	전용	변경									낙찰차액⑦	지출잔액⑧	예비비⑨
세외수입 징수강화로 자체수입 확충	67,082,000				67,082,000	66,932,860						149,140			
														149,140	
자체세입 규모 확대	67,082,000				67,082,000	66,932,860						149,140			
														149,140	
세외수입 징수강화 및 효율적인 자금관리	67,082,000				67,082,000	66,932,860						149,140			
														149,140	
정확하고 신속한 회계처리	70,457,000				70,457,000	63,761,640						6,695,360			
														6,695,360	
투명하고 공정한 계약업무 구현	42,057,000				42,057,000	37,167,540						4,889,460			
														4,889,460	
전자입찰률 및 전자계약률 제고	42,057,000				42,057,000	37,167,540						4,889,460			
														4,889,460	
통합 세입세출결산 적정이행 관리	28,400,000				28,400,000	26,594,100						1,805,900			
														1,805,900	
통합 세입세출결산 작성 및 의회승인	28,400,000				28,400,000	26,594,100						1,805,900			
														1,805,900	
공무원(자녀) 대여장학금 부담금 납부	700,000				700,000	181,500						518,500			
														518,500	
공무원의 가계생활 안정 기여	700,000				700,000	181,500						518,500			
														518,500	
공무원 자녀 대여학자금 적시 납부	700,000				700,000	181,500						518,500			
														518,500	
쾌적한 청사 환경 조성	926,944,000	285,860,000			1,212,804,000	1,043,141,260	120,040,000	100,000,000	20,040,000			49,622,740			
														49,622,740	
쾌적하고 안전한 청사 관리	170,000,000	285,860,000			455,860,000	292,850,000	120,040,000	100,000,000	20,040,000			42,970,000			
														42,970,000	
쾌적하고 안전한 청사 조성	170,000,000	100,000,000			270,000,000	106,990,000	120,040,000	100,000,000	20,040,000			42,970,000			
														42,970,000	
순창군청 별관 건립사업		185,860,000			185,860,000	185,860,000									
쾌적한 청사관리 및 환경개선	756,944,000				756,944,000	750,291,260						6,652,740			
														6,652,740	
빈틈없는 청사유지 관리	756,944,000				756,944,000	750,291,260						6,652,740			
														6,652,740	
효율적인 재산 관리	1,234,390,000				1,234,390,000	1,231,220,800						3,169,200			
														3,169,200	
체계적인 공유재산 관리	1,103,670,000				1,103,670,000	1,100,619,190						3,050,810			
														3,050,810	
정확한 공유재산 구축 실현	998,240,000				998,240,000	995,607,240						2,632,760			
														2,632,760	

【일반회계】【재무과】

과목 (조 직 - 사 업)	예산액 ㉮	예산성립후 증감㉯			예산현액 ㉰=㉮+㉯	지출액 ㉱	다음연도 이월액				보조금 반납금 ㉲	집행잔액 ㉳=㉰-㉱-㉲-㉵			
		전년도이월액	이용	수입대체경비			계 ㉵	명시이월 ①	사고이월 ②	계속비이월 ③		계 ㉳=④+⑤+⑥+⑦+⑧+⑨	보조금 정산잔액④	예산절감액⑤	계획변경등 집행사유미발생⑥
		예비비사용액	전용	변경									낙찰차액⑦	지출잔액⑧	예비비⑨
행복누리센터 관리 운영	105,430,000				105,430,000	105,011,950						418,050			
														418,050	
관용차량의 효과적 관리	130,720,000				130,720,000	130,601,610						118,390			
														118,390	
관용차량 정비 점검	130,720,000				130,720,000	130,601,610						118,390			
														118,390	
행정운영경비(재무과)	70,657,365,000				70,657,365,000	69,151,361,592						1,506,003,408	378,748,020		
														1,127,255,388	
인력운영비	70,634,265,000				70,634,265,000	69,128,265,132						1,505,999,868	378,748,020		
														1,127,251,848	
인력운영비	70,634,265,000				70,634,265,000	69,128,265,132						1,505,999,868	378,748,020		
														1,127,251,848	
기본경비	23,100,000				23,100,000	23,096,460						3,540			
														3,540	
기본경비	23,100,000				23,100,000	23,096,460						3,540			
														3,540	
재무활동(재무과)	350,000,000				350,000,000	297,975,600						52,024,400			
														52,024,400	
보전지출	350,000,000				350,000,000	297,975,600						52,024,400			
														52,024,400	
보전지출	350,000,000				350,000,000	297,975,600						52,024,400			
														52,024,400	

【일반회계】【문화관광과】

- 부서 성과

(단위:원)

정책목표	예산액	결산액	성과지표	측정산식	단위	성과지표 달성현황		
						목표	실적	달성율
지역 생활문화 활성화 및 전통문화 계승	2,325,898,000	2,325,897,730	문화예술공연 활성화 실적	문화예술공연 운영횟수	회	10회	12회	120%
다양한 관광마케팅을 통한 관광객 유치	901,657,000	835,790,560	순창군 방문 관광객수	주요관광지공식통계+기타관광지	명	2,500,000	2,051,792	82%
관광자원 개발을 통한 지역경제 활성화 도모	4,873,411,650	2,345,341,870	고부가가치 관광산업개발	관광자원개발사업 용역착수(50%), 용역완료(100%) 추진율 적용하여 산출	%	67	67	100%
			고부가가치 관광산업개발	관광자원개발사업 공사 집행액/당해연도 예산현액*100%	%	66	40.3	61%
문화시설 활성화를 통한 군민의 문화향유 증대	736,874,000	728,667,860	공립미술관 다양한 미술문화 향유를 통한 관람객 유치	옥천골, 섬진강 미술관 방문자수	명	17,000	14,932	87.8%
			순창군 대표 관광지 채계산 출렁다리	채계산 출렁다리 방문자 수	명	159,310	203,477	127.7%
독서문화진흥 및 인문정신문화고양	289,862,000	289,167,860	도서관 이용자수	도서관이용자수(주,야간,프로그램 이용자수)	명	102,381	111,510	109%
문화유산 보존 및 유지관리, 전통문화 보존 및 전승 지원으로 민족문화 계승 및 발전에 기여	1,692,546,000	1,677,291,330	문화유산 보수정비사업 추진실적 달성도(국,도비)	(문화재 및 전통사찰 보수정비사업 당해예산 실집행액 ÷ 당해 예산액) × 100	%	88	99	112%

- 사업별 조서

(단위:원)

과목 (조 직 - 사 업)	예산액 ㉮	예산성립후 증감㉯			예산현액 ㉰=㉮+㉯	지출액 ㉱	다음연도 이월액				보조금 반납금 ㉲	집행잔액 ㉳=㉰-㉱-㉲-㉴			
		전년도이월액	이용	수입대체경비			계 ㉴	명시이월 ①	사고이월 ②	계속비이월 ③		계 ㉳=④+⑤+⑥+⑦+⑧+⑨	보조금 정산잔액④	예산절감액⑤	계획변경등 집행사유미발생⑥
		예비비사용액	전용	변경									낙찰차액⑦	지출잔액⑧	예비비⑨
문화관광과	15,877,758,000	2,678,467,440			18,556,225,440	13,247,513,180	4,639,664,130	4,206,882,180	432,781,950		2,741,330	666,306,800	4,120,390		120,000,000
														542,186,410	
문화예술 진흥	3,209,911,000				3,209,911,000	3,084,386,330	125,523,000	125,523,000				1,670			
														1,670	
지역문화예술진흥	678,429,000				678,429,000	678,427,600						1,400			
														1,400	
문화예술기본업무	16,335,000				16,335,000	16,334,200						800			
														800	
문화행사운영지원	70,565,000				70,565,000	70,565,000									
문화가 있는날 지원	26,900,000				26,900,000	26,900,000									
문화예술 교육활성화	19,860,000				19,860,000	19,860,000									
통합문화체육관광 이용권	320,740,000				320,740,000	320,740,000									
청년 문화예술패스 지원사업	4,150,000				4,150,000	4,150,000									

【일반회계】【문화관광과】

과목 (조 직 - 사 업)	예산액 ㉮	예산성립후 증감㉯			예산현액 ㉰=㉮+㉯	지출액 ㉱	다음연도 이월액				보조금 반납금 ㉲	집행잔액 ㉳=㉰-㉱-㉲-㉴			
		전년도이월액	이용	수입대체경비			계 ㉴	명시이월 ①	사고이월 ②	계속비이월 ③		계 ㉳=④+⑤+⑥+⑦+⑧+⑨	보조금 정산잔액④	예산절감액⑤	계획변경등 집행사유미발생⑥
		예비비사용액	전용	변경									낙찰차액⑦	지출잔액⑧	예비비⑨
군민의 날 행사	219,879,000				219,879,000	219,878,400						600			
														600	
문화예술단체 활성화 지원	1,046,544,000				1,046,544,000	921,020,730	125,523,000	125,523,000				270			
														270	
문화예술단체지원	355,433,000				355,433,000	355,432,730						270			
														270	
문화예술단체지원(보조)	48,000,000				48,000,000	48,000,000									
네트워크 구성 및 활동공간지원	123,400,000				123,400,000	123,400,000									
순창 국악원 활성화	155,777,000				155,777,000	155,777,000									
문화원 건립사업(전환사업)	135,000,000				135,000,000	9,477,000	125,523,000	125,523,000							
순창 문화원 활성화	228,934,000				228,934,000	228,934,000									
지역대표축제육성	1,484,938,000				1,484,938,000	1,484,938,000									
문화관광축제 지원	1,319,000,000				1,319,000,000	1,319,000,000									
순창장류축제	123,938,000				123,938,000	123,938,000									
시골마을 작은축제	42,000,000				42,000,000	42,000,000									
관광산업 진흥	851,657,000	170,000,000			1,021,657,000	835,790,560	46,991,000	46,991,000			1,197,870	137,677,570	3,086,120		120,000,000
														14,591,450	
관광활성화 지원	851,657,000	170,000,000			1,021,657,000	835,790,560	46,991,000	46,991,000			1,197,870	137,677,570	3,086,120		120,000,000
														14,591,450	
관광홍보	246,490,000	50,000,000			296,490,000	292,323,130						4,166,870			
														4,166,870	
관광객 유치지원	168,063,000				173,163,000	167,640,180						5,522,820			
			5,100,000											5,522,820	
녹두장군 전봉준관 운영	11,695,000				6,595,000	6,529,740						65,260			
			△5,100,000											65,260	
문화관광해설사 육성(전환사업)	139,209,000				139,209,000	139,123,020						85,980			
														85,980	
관광안내체계구축(전환사업)	50,000,000				50,000,000	47,604,270					1,197,870	1,197,860			
														1,197,860	
도-시군 공동관광마케팅 사업	16,200,000				16,200,000	16,200,000									

【일반회계】【문화관광과】

과목 (조 직 - 사 업)	예산액 ㉮	예산성립후 증감� 나			예산현액 ㉰=㉮+㉯	지출액 ㉱	다음연도 이월액				보조금 반납금 ㉲	집행잔액 ㉳=㉰-㉱-㉵-㉲			
		전년도이월액	이용	수입대체경비			계 ㉵	명시이월 ①	사고이월 ②	계속비이월 ③		계 ㉳=④+⑤+⑥+⑦+⑧+⑨	보조금 정산잔액④	예산절감액⑤	계획변경등 집행사유미발생⑥
		예비비사용액	전용	변경									낙찰차액⑦	지출잔액⑧	예비비⑨
야영장 안전 · 위생시설 개보수	120,000,000				120,000,000	69,743,190	46,991,000	46,991,000				3,265,810	1,399,630		
														1,866,180	
광주광역시 순창군 전용 대형전광판 운영관리		120,000,000			120,000,000							120,000,000			120,000,000
생태녹색관광 활성화	100,000,000				100,000,000	96,627,030						3,372,970	1,686,490		
														1,686,480	
고부가가치 관광산업개발	5,075,000,000	1,744,868,440			6,819,868,440	3,294,509,610	3,017,559,300	2,605,793,350	411,765,950			507,799,530			
														507,799,530	
관광자원개발	5,075,000,000	1,744,868,440			6,819,868,440	3,294,509,610	3,017,559,300	2,605,793,350	411,765,950			507,799,530			
														507,799,530	
관광개발	24,400,000				24,400,000	24,335,400						64,600			
														64,600	
강천산 대표관광지 육성사업		129,000,000			129,000,000	129,000,000									
섬진강 먹거리촌 조성사업(전환사업)(보조)		710,856,790			710,856,790	464,058,740	240,858,110		240,858,110			5,939,940			
														5,939,940	
추령장승촌 테마공원 조성사업	28,600,000	173,347,070			201,947,070	177,774,490	22,606,590	3,700,000	18,906,590			1,565,990			
														1,565,990	
강천산 힐링 오솔길 조성사업(전환사업)(보조)	2,000,000,000	160,513,540			2,160,513,540	1,003,972,290	1,156,541,250	1,148,117,000	8,424,250						
서부권 체류형 관광레저시설 사업		300,000,000			300,000,000	156,194,000	143,577,000		143,577,000			229,000			
														229,000	
섬진강 뷰라인 주차장 조성사업	230,000,000	235,524,040			465,524,040	455,834,030	9,690,010	9,690,010							
추령권 관광자원화 사업(전환사업)(보조)	2,000,000,000	21,027,000			2,021,027,000	683,425,660	837,601,340	837,601,340				500,000,000			
														500,000,000	
명품관광지 조성 사업	142,000,000	14,600,000			156,600,000	76,600,000	80,000,000	80,000,000							
도립군립공원 친환경 산악관광지 조성 사업	650,000,000				650,000,000	123,315,000	526,685,000	526,685,000							
문화관광시설 활성화	3,909,824,000	700,000,000			4,609,824,000	3,154,263,030	1,449,590,830	1,428,574,830	21,016,000			5,970,140			
														5,970,140	
문화시설 확충 및 운영	3,401,148,000	700,000,000			4,101,148,000	2,653,093,660	1,447,354,830	1,428,574,830	18,780,000			699,510			
														699,510	
미술관 운영(옥천골, 섬진강)	140,940,000				140,940,000	140,241,270						698,730			
														698,730	
작은영화관 운영관리	64,070,000				64,070,000	64,070,000									
주민 시네마스쿨	72,950,000				72,950,000	72,950,000									

【일반회계】【문화관광과】

과목 (조 직 - 사 업)	예산액 ㉮	예산성립후 증감㉯			예산현액 ㉰=㉮+㉯	지출액 ㉱	다음연도 이월액				보조금 반납금 ㉲	집행잔액 ㉳=㉰-㉱-㉲-㉵			
		전년도이월액	이용	수입대체경비			계 ㉵	명시이월 ①	사고이월 ②	계속비이월 ③		계 ㉳=④+⑤+⑥+⑦+⑧+⑨	보조금 정산잔액④	예산절감액⑤	계획변경등 집행사유미발생⑥
		예비비사용액	전용	변경									낙찰차액⑦	지출잔액⑧	예비비⑨
동계 생활문화센터 조성	23,188,000				23,188,000	23,187,220						780			
														780	
향토회관 리모델링사업	3,100,000,000	700,000,000			3,800,000,000	2,352,645,170	1,447,354,830	1,428,574,830	18,780,000						
관광시설 유지관리	508,676,000				508,676,000	501,169,370	2,236,000		2,236,000			5,270,630			
														5,270,630	
캠핑장 운영	58,934,000				58,934,000	54,652,340						4,281,660			
														4,281,660	
채계산 출렁다리 운영관리	205,641,000				205,641,000	204,762,610						878,390			
														878,390	
문화관광 시설 유지관리	244,101,000				244,101,000	241,754,420	2,236,000		2,236,000			110,580			
														110,580	
평생학습과 인문정신 문화고양 도서관서비스확대	689,605,000				689,605,000	688,910,860						694,140	295,970		
														398,170	
도서관 운영 내실화	689,605,000				689,605,000	688,910,860						694,140	295,970		
														398,170	
군립도서관 운영관리	254,291,000				254,291,000	253,892,830						398,170			
														398,170	
도서관 다문화 서비스 지원	3,571,000				3,571,000	3,571,000									
공공도서관 개관시간 연장지원사업	32,000,000				32,000,000	31,704,030						295,970	295,970		
작은도서관 운영지원사업	399,743,000				399,743,000	399,743,000									
문화유산 보존 및 전승	2,078,947,000	63,599,000			2,142,546,000	2,127,291,330					1,543,460	13,711,210	738,300		
														12,972,910	
문화유산 및 전통사찰 보존	1,485,980,000	63,599,000			1,549,579,000	1,541,207,450					523,900	7,847,650			
														7,847,650	
문화유산 관리	203,838,000				203,838,000	202,872,020						965,980			
														965,980	
도지정 문화유산 보수정비(전환사업)	611,592,000	63,599,000			675,191,000	667,785,430					523,900	6,881,670			
														6,881,670	
전통사찰 보수정비	450,000,000				450,000,000	450,000,000									
전통사찰 방재시스템 구축 및 유지관리	220,550,000				220,550,000	220,550,000									
문화유산 및 전통문화 전승	320,750,000				320,750,000	318,992,140					1,019,560	738,300	738,300		
전통문화 단체 지원	111,000,000				111,000,000	111,000,000									

【일반회계】【문화관광과】

과목 (조 직 - 사 업)	예산액 ㉮	예산성립후 증감�native			예산현액 ㉰=㉮+㉯	지출액 ㉱	다음연도 이월액				보조금 반납금 ㉲	집행잔액 ㉳=㉰-㉱-㉵-㉲			
		전년도이월액	이용	수입대체경비			계 ㉵	명시이월 ①	사고이월 ②	계속비이월 ③		계 ㉳=④+⑤+⑥+⑦+⑧+⑨	보조금 정산잔액④	예산절감액⑤	계획변경등 집행사유미발생⑥
		예비비사용액	전용	변경									낙찰차액⑦	지출잔액⑧	예비비⑨
전통문화 단체 지원(보조)	34,100,000				34,100,000	34,100,000									
금과들소리 전수관 활성화	80,000,000				80,000,000	80,000,000									
생생문화유산 사업	50,000,000				50,000,000	50,000,000									
금과들소리 전수관 활성화(보조)	15,400,000				15,400,000	15,400,000									
문화예술교육사 배치사업	30,250,000				30,250,000	28,492,140					1,019,560	738,300	738,300		
문화유산 시설물 운영관리	272,217,000				272,217,000	267,091,740						5,125,260		5,125,260	
훈몽재 운영관리	219,054,000				219,054,000	217,271,510						1,782,490		1,782,490	
장류박물관 및 생활문화센터 운영관리	45,963,000				45,963,000	43,854,820						2,108,180		2,108,180	
설공찬전 테마관 운영	7,200,000				7,200,000	5,965,410						1,234,590		1,234,590	
행정운영경비(문화관광과)	30,100,000				30,100,000	29,955,060						144,940		144,940	
기본경비	30,100,000				30,100,000	29,955,060						144,940		144,940	
기본경비	30,100,000				30,100,000	29,955,060						144,940		144,940	
재무활동(문화관광과)	32,714,000				32,714,000	32,406,400						307,600		307,600	
보전지출	32,714,000				32,714,000	32,406,400						307,600		307,600	
보조금반환	32,714,000				32,714,000	32,406,400						307,600		307,600	

【일반회계】【민원과】

- 부서 성과

(단위:원)

정책목표	예산액	결산액	성과지표	측정산식	단위	성과지표 달성현황		
						목표	실적	달성율
○ 주민감동의 신속, 정확, 친절한 민원행정 추진	193,849,000	190,602,450	민원처리기간 단축률	새올행정자료(법정처리리간-실제처리기간/법정처리기간*100)	%	40	34.6	86.5%
○ 신속 정확한 지적민원 처리로 군민의 재산권 보호 ○ 공정한 측량성과 관리로 지적측량 기초자료 정비 및 지적측량 공신력 제고 ○ 지적재조사를 통한 군민 재산권 보호	1,469,193,000	1,344,424,480	지적민원 법정처리기간 단축률	(법정처리기간합계-실제처리기간합계)/법정처리기간합계*100	%	60	60	100%
			지적재조사사업 추진율	(추진완료업무/추진계획업무)*100	%	100	100	100%
○ 공정하고 신뢰받는 개별공시지가 구현	82,465,000	82,465,000	개별공시지가 인용률	(조정필지수 / 의견제출 및 이의신청 필지수) * 100	%	33	86	260%
			개발부담금 관리 업무 처리율	(심의 결과 건수 / 개발비용 산출명세서 제출 건수) * 100	%	70	100	143%
○ 신속하고 정확한 건축, 옥외광고물 등의 민원처리로 민원인의 편의 증진과 건실한 건축행정 조성	45,046,000	41,463,840	건축 민원의 처리기간 단축률	법정처리기간-실제처리기간)÷법정처리기간×100	%	40	43.4	108%
			옥외광고 민원의 처리기간 단축률	법정처리기간-실제처리기간)÷법정처리기간×100	%	75	66	88%

- 사업별 조서

(단위:원)

과목 (조 직 - 사 업)	예산액 ㉮	예산성립후 증감㉯			예산현액 ㉰=㉮+㉯	지출액 ㉱	다음연도 이월액				보조금 반납금 ㉲	집행잔액 ㉳=㉰-㉱-㉵-㉲			
		전년도이월액	이용	수입대체경비			계 ㉵	명시이월 ①	사고이월 ②	계속비이월 ③		계 ㉳=④+⑤+⑥+⑦+⑧+⑨	보조금 정산잔액④	예산절감액⑤	계획변경등 집행사유미발생⑥
		예비비사용액	전용	변경									낙찰차액⑦	지출잔액⑧	예비비⑨
민원과	1,817,771,000				1,817,771,000	1,685,904,600	40,000,000	40,000,000			152,220	91,714,180	697,530		
														91,016,650	
주민감동의 민원행정 추진	193,849,000				193,849,000	190,602,450						3,246,550	656,660		
														2,589,890	
주민만족의 민원편의시책 추진	59,908,000				59,908,000	58,825,950						1,082,050			
														1,082,050	
종합민원실 내실 운영	59,908,000				59,908,000	58,825,950						1,082,050			
														1,082,050	
주민등록 및 민원업무 내실 운영	133,941,000				133,941,000	131,776,500						2,164,500	656,660		
														1,507,840	
각종 민원행정 편의 도모	48,722,000				48,722,000	47,214,160						1,507,840			
														1,507,840	
가족관계등록사무처리 경비 지원	27,519,000				27,519,000	27,519,000									
여권사무 대행경비 지원(보조)	57,700,000				57,700,000	57,043,340						656,660	656,660		
군민행복 지적행정 추진	1,469,193,000				1,469,193,000	1,344,424,480	40,000,000	40,000,000			152,220	84,616,300	40,870		
														84,575,430	
주민편의 위주의 지적행정 추진	1,183,047,000				1,183,047,000	1,098,960,620					152,220	83,934,160			
														83,934,160	

【일반회계】【민원과】

과목 (조 직 - 사 업)	예산액 ㉮	예산성립후 증감�native			예산현액 ㉰=㉮+㉯	지출액 ㉱	다음연도 이월액				보조금 반납금 ㉲	집행잔액 ㉳=㉰-㉱-㉵-㉲			
		전년도이월액	이용	수입대체경비			계 ㉵	명시이월 ①	사고이월 ②	계속비이월 ③		계 ㉳=④+⑤+⑥+⑦+⑧+⑨	보조금 정산잔액④	예산절감액⑤	계획변경등 집행사유미발생⑥
		예비비사용액	전용	변경									낙찰차액⑦	지출잔액⑧	예비비⑨
신속 정확한 지적민원 처리	67,047,000				67,047,000	67,006,400						40,600			
														40,600	
공정한 지적측량성과 관리	6,500,000				6,500,000	6,500,000									
지적관리(보조)	4,000,000				4,000,000	3,847,780					152,220				
지적재조사사업(보조)	268,708,000				268,708,000	268,708,000									
지적재조사사업	816,792,000				816,792,000	732,898,440						83,893,560			
														83,893,560	
지적기준점관리	20,000,000				20,000,000	20,000,000									
공간정보 운영	18,600,000				18,600,000	18,600,000									
공간정보시스템 운영	18,600,000				18,600,000	18,600,000									
도로명주소 사용 활성화	267,546,000				267,546,000	226,863,860	40,000,000	40,000,000				682,140	40,870		
														641,270	
도로명 및 건물번호부여사업(보조)	130,000,000				130,000,000	129,959,130						40,870	40,870		
새주소 도로명 건물번호 부여 및 주민홍보	78,234,000				78,234,000	37,592,730	40,000,000	40,000,000				641,270			
														641,270	
도로명주소 시스템 운영 및 기본도 관리	59,312,000				59,312,000	59,312,000									
공정한 부동산관리 및 토지행정 추진	82,465,000				82,465,000	82,465,000									
공정하고 신뢰받는 개별공시지가 구현	82,465,000				82,465,000	82,465,000									
개별공시지가 조사 및 검증	3,000,000				3,000,000	3,000,000									
개별공시지가 조사 및 검증(보조)	79,465,000				79,465,000	79,465,000									
건축민원 서비스 향상	45,046,000				45,046,000	41,463,840						3,582,160			
														3,582,160	
건축민원처리단축	25,824,000				25,824,000	24,490,000						1,334,000			
														1,334,000	
신속정확한 건축인허가 처리	25,824,000				25,824,000	24,490,000						1,334,000			
														1,334,000	
옥외광고물 관리	19,222,000				19,222,000	16,973,840						2,248,160			
														2,248,160	

【일반회계】【민원과】

과목 (조 직 - 사 업)	예산액 ㉮	예산성립후 증감�native			예산현액 ㉰=㉮+㉯	지출액 ㉱	다음연도 이월액				보조금 반납금 ㉲	집행잔액 ㉳=㉰-㉱-㉲-㉲			
		전년도이월액	이용	수입대체경비			계 ㉲	명시이월 ①	사고이월 ②	계속비이월 ③		계 ㉳=④+⑤+⑥+⑦+⑧+⑨	보조금 정산잔액④	예산절감액⑤	계획변경등 집행사유미발생⑥
		예비비사용액	전용	변경									낙찰차액⑦	지출잔액⑧	예비비⑨
고정 유동 광고물 관리	19,222,000				19,222,000	16,973,840						2,248,160			
														2,248,160	
행정운영경비(민원과)	27,096,000				27,096,000	26,826,940						269,060			
														269,060	
기본경비(민원과)	27,096,000				27,096,000	26,826,940						269,060			
														269,060	
기본경비	27,096,000				27,096,000	26,826,940						269,060			
														269,060	
재무활동(민원과)	122,000				122,000	121,890						110			
														110	
보전지출	122,000				122,000	121,890						110			
														110	
보조금 반환	122,000				122,000	121,890						110			
														110	

【일반회계】【경제교통과】

- 부서 성과

(단위:원)

정책목표	예산액	결산액	성과지표	측정산식	단위	성과지표 달성현황		
						목표	실적	달성율
안정적인 소상공인 지원 및 상품권 구입지원을 통한 지역경제활성화	4,363,335,000	3,311,947,960	상품권 발행액	발행액	억원	200	287.2	143.6%
			소상공인 지원 개소수	개소수	개소	40	33	82.5%
에너지복지 실현 및 신재생에너지 보급사업을 통한 효율적인 에너지 관리	3,615,494,000	3,525,749,440	LPG사용가구 시설개선 가구수	개선 가구수	가구	42	42	100%
농공단지 개보수 공사	423,950,000	417,475,680	농공단지 개보수	농공단지 개보수 단지수	개소	5	5	100%
○기업 유치 및 기업 지원	4,576,338,200	2,555,712,720	환경개선사업 지원 기업체 수	환경개선사업 지원 기업체 수	개소	5	5	100%
고용촉진 및 실업자 안정 도모	894,346,000	855,975,370	청년취업 및 창업지원사업, 청년취업자 수	청년취업, 창업지원사업, 일자리지원센터를 통한 청년 취업자 수	명	170	173	102%
			사회적기업 생존율	(전년도 사회적기업 수-현년도 취소 기업 수)/전년도 사회적기업 수 * 100	%	8	8	100%
안전하고 편리한 교통 환경 조성	11,886,580,840	8,884,540,100	어린이보호구역 교통사고 사망자 수	경찰청 교통사고 사망자 집계(건수)	건	0	0	100%

- 사업별 조서

(단위:원)

과목 (조 직 - 사 업)	예산액 ㉮	예산성립후 증감㉯			예산현액 ㉰=㉮+㉯	지출액 ㉱	다음연도 이월액				보조금 반납금 ㉲	집행잔액 ㉳=㉰-㉱-㉵-㉲			
		전년도이월액	이용	수입대체경비			계 ㉵	명시이월 ①	사고이월 ②	계속비이월 ③		계 ㉳=④+⑤+⑥+⑦+⑧+⑨	보조금 정산잔액④	예산절감액⑤	계획변경등 집행사유미발생⑥
		예비비사용액	전용	변경									낙찰차액⑦	지출잔액⑧	예비비⑨
경제교통과	38,494,369,000	6,967,042,790			45,461,411,790	32,832,690,350	9,354,014,570	5,939,466,540	1,407,301,550	2,007,246,480	349,559,410	2,925,147,460	412,205,890		8,029,830
														2,504,911,740	
지역경제 활성화 및 관리	13,523,327,000				13,523,327,000	12,188,376,480	19,300,000	19,300,000			221,860,970	1,093,789,550	376,798,660		
														716,990,890	
소상공인 경영안정 지원	13,070,280,000				13,070,280,000	11,811,004,880	15,000,000	15,000,000			192,876,810	1,051,398,310	345,138,270		
														706,260,040	
순창지역상품권 운영	388,708,000				388,708,000	374,030,420						14,677,580			
														14,677,580	
순창지역상품권 할인보전(보조)	3,372,000,000				3,372,000,000	2,387,315,360						984,684,640	332,254,180		
														652,430,460	
소상공인지원	50,512,000				50,512,000	50,511,130						870			
														870	
소상공인 지원(보조)	119,940,000				119,940,000	115,554,750					1,567,570	2,817,680	2,817,680		
물가안정	5,000,000				5,000,000	4,961,800						38,200			
														38,200	
물가안정(보조)	18,200,000				18,200,000	17,298,000					29,070	872,930			
														872,930	

【일반회계】【경제교통과】

과목 (조 직 - 사 업)	예산액 ㉮	예산성립후 증감㉯			예산현액 ㉰=㉮+㉯	지출액 ㉱	다음연도 이월액				보조금 반납금 ㉲	집행잔액 ㉳=㉰-㉱-㉲-㉵			
		전년도이월액	이용	수입대체경비			계 ㉵	명시이월 ①	사고이월 ②	계속비이월 ③		계 ㉳=④+⑤+⑥+⑦+⑧+⑨	보조금 정산잔액④	예산절감액⑤	계획변경등 집행사유미발생⑥
		예비비사용액	전용	변경									낙찰차액⑦	지출잔액⑧	예비비⑨
소비자 민간단체 보조사업 지원	25,000,000				25,000,000	25,000,000									
소상공인 민간단체 보조사업 지원	11,000,000				11,000,000	11,000,000									
소상공인 사업장 환경개선 지원	498,420,000				498,420,000	460,180,000						38,240,000			
														38,240,000	
민생회복 소비쿠폰	8,581,500,000				8,581,500,000	8,365,153,420	15,000,000	15,000,000			191,280,170	10,066,410	10,066,410		
재래시장 현대화 및 관리	453,047,000				453,047,000	377,371,600	4,300,000	4,300,000			28,984,160	42,391,240	31,660,390		
														10,730,850	
재래시장 관리	109,975,000				109,975,000	99,245,900						10,729,100			
														10,729,100	
재래시장 관리(도비)(전환사업)	263,000,000				263,000,000	227,030,600					21,581,640	14,387,760	14,387,760		
재래시장 관리(도비)	80,072,000				80,072,000	51,095,100	4,300,000	4,300,000			7,402,520	17,274,380	17,272,630		
														1,750	
에너지 안전 및 공급개선	3,637,497,000				3,637,497,000	3,547,150,740					85,961,160	4,385,100	3,784,400		
														600,700	
효율적인 에너지 관리	3,637,497,000				3,637,497,000	3,547,150,740					85,961,160	4,385,100	3,784,400		
														600,700	
지역에너지절약사업	19,771,000				19,771,000	10,628,080					6,426,210	2,716,710	2,716,710		
지역에너지절약 교육 및 홍보	2,880,000				2,880,000	2,879,000					310	690	690		
취약계층 에너지 홈닥터 사업	6,650,000				6,650,000	6,650,000									
취약계층 가스안전장치 보급사업	9,747,000				9,747,000	9,747,000									
LPG용기 사용가구 시설개선사업	527,496,000				527,496,000	527,496,000									
단독주택 도시가스 보급	4,000,000				4,000,000	4,000,000									
신재생에너지 주택지원사업	10,800,000				10,800,000	9,000,000					1,800,000				
에너지 공급개선사업	10,400,000				10,400,000	9,800,000						600,000			
														600,000	
가공 배전선로 삼상화 사업	4,723,000				4,723,000	4,722,300						700			
														700	
신재생에너지보급(융복합 지원)사업	2,264,706,000				2,264,706,000	2,251,503,360					13,202,640				

【일반회계】【경제교통과】

과목 (조 직 - 사 업)	예산액 ㉮	예산성립후 증감㉯			예산현액 ㉰=㉮+㉯	지출액 ㉱	다음연도 이월액				보조금 반납금 ㉲	집행잔액 ㉳=㉰-㉱-㉲-㉴			
		전년도이월액	이용	수입대체경비			계 ㉴	명시이월 ①	사고이월 ②	계속비이월 ③		계 ㉳=④+⑤+⑥+⑦+⑧+⑨	보조금 정산잔액④	예산절감액⑤	계획변경등 집행사유미발생⑥
		예비비사용액	전용	변경									낙찰차액⑦	지출잔액⑧	예비비⑨
도시가스 미공급 지역 설치비 지원사업	776,324,000				776,324,000	710,725,000					64,532,000	1,067,000	1,067,000		
산업단지	4,230,950,000	1,000,000,000			5,230,950,000	1,901,977,630	3,322,498,050	3,322,498,050			122,930	6,351,390	123,220		1,808,830
														4,419,340	
농공단지 조성 및 운영	4,230,950,000	1,000,000,000			5,230,950,000	1,901,977,630	3,322,498,050	3,322,498,050			122,930	6,351,390	123,220		1,808,830
														4,419,340	
농공단지 운영 관리	91,950,000				91,950,000	87,543,110						4,406,890			1,808,830
														2,598,060	
농공단지 개보수 공사	20,000,000				20,000,000	18,178,720						1,821,280			
														1,821,280	
농공단지 조성 및 정비(전환사업)	312,000,000				312,000,000	311,753,850					122,930	123,220	123,220		
농공단지 연계 공공하수처리시설 증설사업	3,807,000,000	1,000,000,000			4,807,000,000	1,484,501,950	3,322,498,050	3,322,498,050							
우량기업유치 및 기업지원	2,976,643,000	1,680,025,200			4,656,668,200	2,631,604,450	2,011,746,480	4,500,000		2,007,246,480	1,624,030	11,693,240	2,080,100		6,221,000
														3,392,140	
우량기업 유치 및 기업지원을 통한 지역경제 활성화	436,643,000				436,643,000	418,825,730	4,500,000	4,500,000			1,624,030	11,693,240	2,080,100		6,221,000
														3,392,140	
기업유치	117,655,000				117,655,000	111,434,000						6,221,000			6,221,000
기업유치 및 지원(보조)	238,658,000				238,658,000	231,500,000	4,500,000	4,500,000				2,658,000			
														2,658,000	
중소기업 환경개선사업(기속사임차지원)(전환사업)	40,330,000				40,330,000	37,360,000					889,900	2,080,100	2,080,100		
중소기업제품 공공구매(전환사업)	40,000,000				40,000,000	38,531,730					734,130	734,140			
														734,140	
제조업 기반조성 및 활성화(소멸기금)	2,540,000,000	1,680,025,200			4,220,025,200	2,212,778,720	2,007,246,480			2,007,246,480					
제조업 기반 조성 및 활성화(소멸기금 2025)	2,540,000,000	1,680,025,200			4,220,025,200	2,212,778,720	2,007,246,480			2,007,246,480					
고용촉진 및 실업자 안정	1,056,640,000				1,056,640,000	1,011,093,920	4,700,000	4,700,000			2,660,000	38,186,080	6,084,750		
														32,101,330	
일자리창출(지원)	938,266,000				938,266,000	901,359,920	4,700,000	4,700,000			68,000	32,138,080	36,750		
														32,101,330	
일자리창출	5,139,000				5,139,000	5,139,000									
공공근로사업	456,330,000				456,330,000	453,191,820						3,138,180			
														3,138,180	
청년취업 지원사업	16,400,000				16,400,000	13,400,000	3,000,000	3,000,000							

【일반회계】【경제교통과】

과목 (조 직 - 사 업)	예산액 ㉮	예산성립후 증감�native			예산현액 ㉰=㉮+㉯	지출액 ㉱	다음연도 이월액				보조금 반납금 ㉵	집행잔액 ㉲=㉰-㉱-㉵-㉶			
		전년도이월액	이용	수입대체경비			계 ㉶	명시이월 ①	사고이월 ②	계속비이월 ③		계 ㉲=④+⑤+⑥+⑦+⑧+⑨	보조금 정산잔액④	예산절감액⑤	계획변경등 집행사유미발생⑥
		예비비사용액	전용	변경									낙찰차액⑦	지출잔액⑧	예비비⑨
신중년 취업지원사업	28,200,000				28,200,000	26,500,000	1,700,000	1,700,000							
지역공동체일자리(전환사업)	230,597,000				230,597,000	230,492,250					68,000	36,750	36,750		
일자리지원센터 운영관리	4,200,000				4,200,000	4,192,300						7,700		7,700	
직업교육훈련 지원(소멸기금 2025)	42,000,000				42,000,000	20,220,000						21,780,000		21,780,000	
사회서비스형 청년인턴 지원(소멸기금 2025)	38,000,000				38,000,000	30,824,550						7,175,450		7,175,450	
일자리박람회 개최	19,100,000				19,100,000	19,100,000									
지역산업맞춤형 일자리창출 지원사업	98,300,000				98,300,000	98,300,000									
사회적경제기업 육성지원	118,374,000				118,374,000	109,734,000					2,592,000	6,048,000	6,048,000		
사회적경제 청년혁신가 지원	5,000,000				5,000,000	5,000,000									
마을기업 육성사업	70,000,000				70,000,000	70,000,000									
마을기업 사무장 지원사업	36,480,000				36,480,000	27,840,000					2,592,000	6,048,000	6,048,000		
사회적기업 컨설팅 지원	3,000,000				3,000,000	3,000,000									
사회적 경제기업 생생장터 운영	3,894,000				3,894,000	3,894,000									
선진교통행정구현	12,346,075,000	4,287,017,590			16,633,092,590	10,880,613,450	3,995,770,040	2,588,468,490	1,407,301,550		37,330,320	1,719,378,780	23,334,760	1,696,044,020	
선진교통행정 구현	283,598,000				283,598,000	283,436,730						161,270		161,270	
교통행정업무 추진	270,798,000				270,798,000	270,636,730						161,270		161,270	
고령 운전자 운전면허 자진 반납 지원(보조)	12,800,000				12,800,000	12,800,000									
대중교통.물류 활성화	3,625,553,000	2,043,378,510			5,668,931,510	3,458,363,380	2,063,835,290	786,243,800	1,277,591,490		28,794,910	117,937,930	10,395,770	107,542,160	
대중교통 활성화	319,606,000	20,000,000			339,606,000	338,205,180						1,400,820		1,400,820	
대중교통 활성화(보조)	935,000,000	12,000,000			947,000,000	814,754,060					21,000,000	111,245,940	6,245,940	105,000,000	

【일반회계】【경제교통과】

과목 (조 직 - 사 업)	예산액 ㉮	예산성립후 증감� 나			예산현액 ㉰=㉮+㉯	지출액 ㉱	다음연도 이월액				보조금 반납금 ㉵	집행잔액 ㉲=㉰-㉱-㉵-㉶			
		전년도이월액	이용	수입대체경비			계 ㉶	명시이월 ①	사고이월 ②	계속비이월 ③		계 ㉲=④+⑤+⑥+⑦+⑧+⑨	보조금 정산잔액④	예산절감액⑤	계획변경등 집행사유미발생⑥
		예비비사용액	전용	변경									낙찰차액⑦	지출잔액⑧	예비비⑨
사업용자동차 유가보조금	190,300,000	12,100			190,312,100	190,174,700	137,400	137,400							
교통약자 이동편의 증진사업(국비)	101,510,000				101,510,000	101,509,880						120			
														120	
교통약자 이동편의 증진사업	813,400,000				813,400,000	809,250,170						4,149,830	4,149,830		
교통약자 이동편의 증진사업	44,384,000				44,384,000	44,384,000									
광역 BIS 지원사업	12,969,000				12,969,000	12,969,000									
여객자동차터미널 정비사업	54,384,000				54,384,000	53,242,780						1,141,220			
														1,141,220	
버스공영차고지 조성사업	800,000,000	2,011,366,410			2,811,366,410	747,668,520	2,063,697,890	786,106,400	1,277,591,490						
특별교통수단 광역이동지원센터 운영비(국비)	70,000,000				70,000,000	62,205,090					7,794,910				
대중교통비 환급 지원사업	14,000,000				14,000,000	14,000,000									
저상버스 도입 지원	270,000,000				270,000,000	270,000,000									
교통안전시설물 개선	5,222,200,000	2,243,639,080			7,465,839,080	4,134,324,770	1,931,934,750	1,802,224,690	129,710,060		74,470	1,399,505,090			
														1,399,505,090	
교통안전시설관리	443,200,000	469,127,330			912,327,330	867,981,200	30,700,000	30,700,000				13,646,130			
														13,646,130	
주차환경개선지원(전환사업)	2,163,000,000				2,163,000,000	1,616,475,310	546,524,690	546,524,690							
양지천 주변 대체 공영주차장 조성사업(전환사업)	2,450,000,000	1,300,000,000			3,750,000,000	1,172,295,940	1,354,710,060	1,225,000,000	129,710,060			1,222,994,000			
														1,222,994,000	
어린이보호구역 안전통학로 조성		128,000,000			128,000,000							128,000,000			
														128,000,000	
횡단보도 야광 투광기 설치사업		17,511,750			17,511,750	17,511,750									
무료개방 주차장 조성사업	150,000,000				150,000,000	144,399,460						5,600,540			
														5,600,540	
어린이보호구역 교통안전시설 개선사업	16,000,000	99,000,000			115,000,000	99,086,230						15,913,770			
														15,913,770	
어린이보호구역 개선사업		230,000,000			230,000,000	216,574,880					74,470	13,350,650			
														13,350,650	
운수업체 지원	3,214,724,000				3,214,724,000	3,004,488,570					8,460,940	201,774,490	12,938,990		
														188,835,500	

【일반회계】【경제교통과】

과목 (조 직 - 사 업)	예산액 ㉮	예산성립후 증감㉯			예산현액 ㉰=㉮+㉯	지출액 ㉱	다음연도 이월액				보조금 반납금 ㉲	집행잔액 ㉳=㉰-㉱-㉲-㉵			
		전년도이월액	이용	수입대체경비			계 ㉵	명시이월 ①	사고이월 ②	계속비이월 ③		계 ㉳=④+⑤+⑥+⑦+⑧+⑨	보조금 정산잔액④	예산절감액⑤	계획변경등 집행사유미발생⑥
		예비비사용액	전용	변경									낙찰차액⑦	지출잔액⑧	예비비⑨
농어촌버스손실보상및재정지원	623,122,000				623,122,000	620,430,720						2,691,280			
														2,691,280	
농어촌버스손실보상및재정지원(보조)	2,536,502,000				2,536,502,000	2,352,627,650						183,874,350	3,230,130		
														180,644,220	
택시요금 카드수수료 지원사업	21,300,000				21,300,000	7,430,200					60,940	13,808,860	9,708,860		
														4,100,000	
택시감차 보상 지원사업	31,800,000				31,800,000	24,000,000					7,800,000				
택시 대폐차 지원사업	2,000,000				2,000,000						600,000	1,400,000			
														1,400,000	
행정운영경비(경제교통과)	39,675,000				39,675,000	36,924,860						2,750,140			
														2,750,140	
기본경비	39,675,000				39,675,000	36,924,860						2,750,140			
														2,750,140	
기본경비	39,675,000				39,675,000	36,924,860						2,750,140			
														2,750,140	
재무활동(경제교통과)	683,562,000				683,562,000	634,948,820						48,613,180			
														48,613,180	
보전지출	683,562,000				683,562,000	634,948,820						48,613,180			
														48,613,180	
보조금 반환	683,562,000				683,562,000	634,948,820						48,613,180			
														48,613,180	

【일반회계】【안전재난과】

- 부서 성과

(단위:원)

정책목표	예산액	결산액	성과지표	측정산식	단위	성과지표 달성현황		
						목표	실적	달성율
안전문화 확산 및 안전관리 강화	189,666,000	156,541,340	축제 안전 사고 예방	(점검 축제 수/연 평균 축제 수)*%	%	100	100	100%
국가안보 및 전시 대응능력 향상으로 주민생명 보호	245,376,000	242,514,240	민방위 화생방용 방독면 보유율	(화생방 방독면 보유수량/목표수량)	%	120	193	160%
재난 재해 복구 능력 강화	12,050,550,180	1,951,200,810	재해예방사업 추진율	(사업예산 집행율/예산액)*100	%	70	70	100%
안전하고 쾌적한 하천관리	29,058,261,280	18,785,472,870	하천정비사업 예산 집행률	(예산집행액 / 예산액) * 100	%	50	50	100%
중대재해 예방 안전보건 관리체계 구축 강화	60,652,000	60,335,780	발주공사 안전관리 강화	(현장 안전점검 이행건수/1억원 이상 발주공사 건수)*100	%	95	157	165%

- 사업별 조서

(단위:원)

과목 (조 직 - 사 업)	예산액 ㉮	예산성립후 증감㉯			예산현액 ㉰=㉮+㉯	지출액 ㉱	다음연도 이월액				보조금 반납금 ㉲	집행잔액 ㉳=㉰-㉱-㉲-㉴			
		전년도이월액	이용	수입대체경비			계 ㉴	명시이월 ①	사고이월 ②	계속비이월 ③		계 ㉳=④+⑤+⑥+⑦+⑧+⑨	보조금 정산잔액④	예산절감액⑤	계획변경등 집행사유미발생⑥
		예비비사용액	전용	변경									낙찰차액⑦	지출잔액⑧	예비비⑨
안전재난과	27,420,915,000	18,205,937,910			45,689,816,910	24,327,047,840	20,631,656,030	5,978,912,890	6,460,200	14,646,282,940	11,530,620	719,582,420	4,220,410		5,167,940
		62,964,000												710,194,070	
재해 및 재난 예방	525,717,000				525,717,000	489,564,810	30,000,000	30,000,000			886,040	5,266,150	1,729,530		
														3,536,620	
재난예방 및 안전문화 정착	525,717,000				525,717,000	489,564,810	30,000,000	30,000,000			886,040	5,266,150	1,729,530		
														3,536,620	
안전문화 정착	149,095,000				149,095,000	116,515,100	30,000,000	30,000,000				2,579,900			
														2,579,900	
안전문화 정착(보조)	35,880,000				35,880,000	34,058,420					546,470	1,275,110	1,275,110		
지역안전지수 연계 안전마을 조성사업	30,000,000				30,000,000	29,714,600					85,620	199,780	199,780		
탄소응용제품 구매 사업(전환사업)	40,000,000				40,000,000	39,492,110					253,950	253,940	253,940		
군민 안전보험 지원	40,957,000				40,957,000	40,956,300						700	700		
군민안전보험 가입	960,000				960,000	960,000									
물놀이 안전시설 설치사업	12,075,000				12,075,000	12,075,000									
물놀이 안전관리요원	168,579,000				168,579,000	168,570,040						8,960			
														8,960	
재난대비 시설 점검	5,100,000				5,100,000	4,697,000						403,000			
														403,000	

【일반회계】【안전재난과】

과목 (조 직 - 사 업)	예산액 ㉮	예산성립후 증감� 나			예산현액 ㉰=㉮+㉯	지출액 ㉱	다음연도 이월액				보조금 반납금 ㉲	집행잔액 ㉳=㉰-㉱-㉵-㉲			
		전년도이월액	이용	수입대체경비			계 ㉵	명시이월 ①	사고이월 ②	계속비이월 ③		계 ㉳=④+⑤+⑥+⑦+⑧+⑨	보조금 정산잔액④	예산절감액⑤	계획변경등 집행사유미발생⑥
		예비비사용액	전용	변경									낙찰차액⑦	지출잔액⑧	예비비⑨
사회재난 사전 예방	20,571,000				20,571,000	20,026,240						544,760			
														544,760	
국가재난대응종합훈련	20,000,000				20,000,000	20,000,000									
사회재난 사전 예방	2,500,000				2,500,000	2,500,000									
민방위 및 인력자원관리	249,376,000				249,376,000	246,514,240					774,830	2,086,930	747,930		
														1,339,000	
민방위 운영관리	60,709,000				60,709,000	58,746,770					774,830	1,187,400	747,930		
														439,470	
민방위 교육(자체)	10,990,000				10,990,000	10,840,520						149,480			
														149,480	
민방위 훈련(자체)	12,352,000				12,352,000	12,295,900						56,100			
														56,100	
민방위교육훈련(국비)	4,467,000				4,467,000	2,957,000					771,000	739,000	739,000		
민방위교육실기강사수당	1,920,000				1,920,000	1,907,240					3,830	8,930	8,930		
민방위의 날 훈련 경비(국비)	1,900,000				1,900,000	1,900,000									
민방위 시설장비관리	29,080,000				29,080,000	28,846,110						233,890			
														233,890	
예비군 육성지원	115,872,000				115,872,000	115,872,000									
읍면 향방작전지원	4,000,000				4,000,000	4,000,000									
예비군 육성지원	111,872,000				111,872,000	111,872,000									
사회복무요원 관리	63,390,000				63,390,000	62,490,470						899,530			
														899,530	
사회복무요원 보상금	63,390,000				63,390,000	62,490,470						899,530			
														899,530	
안보의식 강화	9,405,000				9,405,000	9,405,000									
통합방위 협업기능 강화	9,405,000				9,405,000	9,405,000									
재해 및 재난 복구 능력 강화	6,676,529,000	8,538,769,630			15,278,262,630	4,387,392,130	10,832,965,600	854,280,750	6,460,200	9,972,224,650	7,986,550	49,918,350	1,742,950		5,167,940
		62,964,000												43,007,460	
재해예방 및 복구사업	6,280,620,000	8,538,769,630			14,882,353,630	4,093,911,710	10,732,965,600	754,280,750	6,460,200	9,972,224,650	7,986,550	47,489,770	1,742,950		5,167,940
		62,964,000												40,578,880	

【일반회계】【안전재난과】

과목 (조 직 - 사 업)	예산액 ㉮	예산성립후 증감� 나			예산현액 ㉰=㉮+㉯	지출액 ㉱	다음연도 이월액				보조금 반납금 ㉲	집행잔액 ㉳=㉰-㉱-㉵-㉲			
		전년도이월액	이용	수입대체경비			계 ㉵	명시이월 ①	사고이월 ②	계속비이월 ③		계 ㉳=④+⑤+⑥+⑦+⑧+⑨	보조금 정산잔액④	예산절감액⑤	계획변경등 집행사유미발생⑥
		예비비사용액	전용	변경									낙찰차액⑦	지출잔액⑧	예비비⑨
재해위험지구 정비사업	2,700,000,000	8,125,891,180			10,825,891,180	853,666,530	9,972,224,650			9,972,224,650					
풍수해보험 지원사업	14,000,000				14,000,000	9,940,300						4,059,700	1,740,620		
														2,319,080	
지역자율방재단 운영	87,693,000				87,693,000	83,651,330						4,041,670			
														4,041,670	
지역자율방재단 운영(보조)	21,000,000				21,000,000	20,996,670					1,000	2,330	2,330		
재해대책사업	226,100,000				226,100,000	215,470,900					6,815,450	3,813,650			
														3,813,650	
재해예방 관련업무 추진	19,950,000	43,746,000			63,696,000	63,543,600						152,400			
														152,400	
재해대책사업(보조)	20,000,000				20,000,000	19,914,000					86,000				
우수저류시설 설치사업		64,676,000			64,676,000	43,960,790						20,715,210			
														20,715,210	
재난지원금	173,297,000				236,261,000	235,705,000						556,000			
		62,964,000												556,000	
폭염대책사업	160,000,000				160,000,000	154,832,060						5,167,940			5,167,940
재해대책사업(도비)	2,632,580,000	304,456,450			2,937,036,450	2,214,815,070	712,156,410	705,696,210	6,460,200		1,084,100	8,980,870			
														8,980,870	
재해대책사업	226,000,000				226,000,000	177,415,460	48,584,540	48,584,540							
재해예방장비구축 및 관리	395,909,000				395,909,000	293,480,420	100,000,000	100,000,000				2,428,580			
														2,428,580	
재해예방 장비관리	395,909,000				395,909,000	293,480,420	100,000,000	100,000,000				2,428,580			
														2,428,580	
안전하고 쾌적한 하천관리	19,391,093,000	9,667,168,280			29,058,261,280	18,785,472,870	9,768,690,430	5,094,632,140		4,674,058,290	1,883,200	502,214,780			
														502,214,780	
하천정비사업	19,391,093,000	9,667,168,280			29,058,261,280	18,785,472,870	9,768,690,430	5,094,632,140		4,674,058,290	1,883,200	502,214,780			
														502,214,780	
하천관리	17,180,000				17,180,000	16,445,220						734,780			
														734,780	
하천 자체사업	888,000,000	56,453,980			944,453,980	791,658,400	151,315,580	151,315,580				1,480,000			
														1,480,000	
하천관리 유지보수	2,021,305,000	1,431,192,000			3,452,497,000	2,367,066,690	1,085,430,310	1,085,430,310							
국가하천유지보수	796,974,000	599,365,280			1,396,339,280	1,261,444,080	133,012,000	133,012,000			1,883,200				

【일반회계】【안전재난과】

과목 (조 직 - 사 업)	예산액 ㉮	예산성립후 증감� 나			예산현액 ㉰=㉮+㉯	지출액 ㉱	다음연도 이월액				보조금 반납금 ㉲	집행잔액 ㉳=㉰-㉱-㉵-㉲			
		전년도이월액	이용	수입대체경비			계 ㉵	명시이월 ①	사고이월 ②	계속비이월 ③		계 ㉳=④+⑤+⑥+⑦+⑧+⑨	보조금 정산잔액④	예산절감액⑤	계획변경등 집행사유미발생⑥
		예비비사용액	전용	변경									낙찰차액⑦	지출잔액⑧	예비비⑨
소하천 정비사업(생활)(전환사업)	4,862,000,000	3,928,853,860			8,790,853,860	4,669,810,690	3,621,043,170	3,621,043,170				500,000,000			
														500,000,000	
치천 지방하천 정비사업(전환사업)	6,000,000,000	2,033,920,110			8,033,920,110	5,476,316,640	2,557,603,470			2,557,603,470					
사천 지방하천 정비사업(전환사업)	3,000,000,000	1,417,326,050			4,417,326,050	3,817,505,770	599,820,280			599,820,280					
봉서천 지방하천 정비사업(전환사업)	1,600,000,000	198,152,000			1,798,152,000	281,517,460	1,516,634,540			1,516,634,540					
섬진강댐 주변지역 정비사업	205,634,000	1,905,000			207,539,000	103,707,920	103,831,080	103,831,080							
중대재해예방관리	60,652,000				60,652,000	60,335,780						316,220			
														316,220	
중대재해 예방관리 체계운영	60,652,000				60,652,000	60,335,780						316,220			
														316,220	
산업안전보건관리 추진	34,992,000				34,992,000	34,842,580						149,420			
														149,420	
지역 산업재해 예방	3,000,000				3,000,000	2,970,000						30,000			
														30,000	
중대재해 예방사업	22,660,000				22,660,000	22,523,200						136,800			
														136,800	
행정운영경비(안전재난과)	66,848,000				66,848,000	66,472,310						375,690			
														375,690	
기본경비	66,848,000				66,848,000	66,472,310						375,690			
														375,690	
기본경비	66,848,000				66,848,000	66,472,310						375,690			
														375,690	
재무활동(안전재난과)	450,700,000				450,700,000	291,295,700						159,404,300			
														159,404,300	
내부거래지출	230,000,000				230,000,000	230,000,000									
내부거래지출	230,000,000				230,000,000	230,000,000									
보전지출	220,700,000				220,700,000	61,295,700						159,404,300			
														159,404,300	
보조금 반환	220,700,000				220,700,000	61,295,700						159,404,300			
														159,404,300	

【일반회계】【건설과】

- 부서 성과

(단위:원)

정책목표	예산액	결산액	성과지표	측정산식	단위	성과지표 달성현황		
						목표	실적	달성율
○ 안전하고 깨끗한 도로환경 조성	9,681,233,960	7,591,853,710	도로 유지보수 사업 추진율	(도로유진관리예산집행액/예산액)*100	%	95	95	100%
			도로 정비사업 완료율	'25년 대상사업(3건) 공정률 산술평균	%	90	100	111.1%
			회전교차로 설치사업 완료율	'25년 대상사업(2건) 공정률 산술평균	%	80	87.5	109.4%
○ 체계적인 군관리계획 재정비 및 가로등 관리로 공공복리 증진 및 지역발전 도모	4,377,356,000	3,947,652,530	가로등 절전형등원 교체	절전형등원 교체등수	개	310	310	100%
○ 소규모시설 정비로 주민생활 편의 제공	11,929,656,360	10,813,061,680	소규모시설 정비사업 추진율	완료건수/대상건수	%	100	100	100%
○ 농업기반시설 정비로 영농편익 증진 및 농업생산성 향상	5,337,246,350	5,086,049,820	수리시설(저수지, 용배수로, 농로 등) 정비실적(건수)	(완료건수/대상건수) × 100	%	100	90	90%
			농업생산기반시설 유지관리(용수원개발, 관정 보수 등)	(보수보강 실적/분기별 점검 결과에 따른 보수보강 필요 건수) × 100	%	100	100	100%
○ 경천·양지천 친수공간 조성사업을 통한 지역경제 신성장 동력기반 마련 및 인구유입 유도 ○ 하천 고유의 생태 잠재력을 활용하여 새로운 문화관광 거점 개발	11,337,208,740	6,998,045,640	경천·양지천 수변 종합개발사업 추진율	사업 추진율	%	60	72	120%

- 사업별 조서

(단위:원)

과목 (조 직 - 사 업)	예산액 ㉮	예산성립후 증감㉯			예산현액 ㉰=㉮+㉯	지출액 ㉱	다음연도 이월액				보조금 반납금 ㉲	집행잔액 ㉳=㉰-㉱-㉲-㉴			
		전년도이월액	이용	수입대체경비			계 ㉴	명시이월 ①	사고이월 ②	계속비이월 ③		계 ㉳=④+⑤+⑥+⑦+⑧+⑨	보조금 정산잔액④	예산절감액⑤	계획변경등 집행사유미발생⑥
		예비비사용액	전용	변경									낙찰차액⑦	지출잔액⑧	예비비⑨
건설과	34,352,844,000	13,271,122,720			49,183,966,720	38,288,499,240	10,068,659,320	3,815,463,520	533,359,100	5,719,836,700	81,557,090	745,251,070	8,973,920		
		1,560,000,000												736,277,150	
안전하고 깨끗한 도로환경조성	7,480,664,000	3,689,955,270			12,230,619,270	8,028,933,560	3,859,010,850	2,395,061,910	483,275,340	980,673,600	39,531,290	303,143,570	8,971,890		
		1,060,000,000												294,171,680	
도로시설 관리	7,480,664,000	3,689,955,270			12,230,619,270	8,028,933,560	3,859,010,850	2,395,061,910	483,275,340	980,673,600	39,531,290	303,143,570	8,971,890		
		1,060,000,000												294,171,680	
위험도로관리	2,048,932,000	2,105,747,120			5,214,679,120	4,804,470,100	289,199,310	289,199,310				121,009,710			
		1,060,000,000												121,009,710	
위험도로관리(도비)	447,109,000				447,109,000	416,545,800					30,561,300	1,900	1,900		
도로유지관리사업	860,463,000	51,770,000			912,233,000	898,049,280	13,200,000	13,200,000				983,720			
														983,720	
도로유지관리사업(보조)	652,000,000				652,000,000	2,000,000	650,000,000	650,000,000							
배재교 교량 보수공사	200,000,000				200,000,000		200,000,000	200,000,000							
순창읍 신촌길 인근 수변 데크길 조성사업	700,000,000				700,000,000		700,000,000	700,000,000							

【일반회계】【건설과】

과목 (조 직 - 사 업)	예산액 ㉮	예산성립후 증감� 나			예산현액 ㉰=㉮+㉯	지출액 ㉱	다음연도 이월액				보조금 반납금 ㉲	집행잔액 ㉳=㉰-㉱-㉵-㉲			
		전년도이월액	이용	수입대체경비			계 ㉵	명시이월 ①	사고이월 ②	계속비이월 ③		계 ㉳=④+⑤+⑥+⑦+⑧+⑨	보조금 정산잔액④	예산절감액⑤	계획변경등 집행사유미발생⑥
		예비비사용액	전용	변경									낙찰차액⑦	지출잔액⑧	예비비⑨
위험도로 구조개선사업	235,000,000				235,000,000	227,493,850						7,506,150			
														7,506,150	
군도정비사업	197,160,000	5,260,000			202,420,000	143,733,200	58,600,000	58,600,000				86,800			
														86,800	
현포교 위험교량 재가설 공사		376,901,840			376,901,840	312,892,790						64,009,050			
														64,009,050	
회전교차로 설치(전환사업)	680,000,000				680,000,000	517,997,420	144,062,600	144,062,600			8,969,990	8,969,990	8,969,990		
농어촌도로 정비사업	460,000,000				460,000,000	67,890,670	340,000,000	340,000,000				52,109,330			
														52,109,330	
인계 심초(군도21호) 도로확포장공사	1,000,000,000	600,000,000			1,600,000,000	619,326,400	980,673,600			980,673,600					
투자선도지구지원		550,276,310			550,276,310	18,534,050	483,275,340		483,275,340			48,466,920			
														48,466,920	
쾌적하고 살기좋은 도시건설	4,304,026,000	90,569,000			4,394,595,000	3,964,129,870	405,100,000		5,100,000	400,000,000	761,330	24,603,800	330		
														24,603,470	
도시관리	4,304,026,000	90,569,000			4,394,595,000	3,964,129,870	405,100,000		5,100,000	400,000,000	761,330	24,603,800	330		
														24,603,470	
도시계획관리	479,721,000	90,569,000			570,290,000	157,869,730	405,100,000		5,100,000	400,000,000		7,320,270			
														7,320,270	
군계획위원회 운영	11,000,000				11,000,000	11,000,000									
가로등 관리	730,000,000				730,000,000	712,773,720						17,226,280			
														17,226,280	
가로등 관리(도비)	17,239,000				17,239,000	16,477,340					761,330	330	330		
자전거도로 정비사업	66,066,000				66,066,000	66,009,080						56,920			
														56,920	
지역개발 지원사업	3,000,000,000				3,000,000,000	3,000,000,000									
주민편익증진	11,057,250,000	1,253,237,360			12,810,487,360	11,265,754,020	1,168,192,690	1,128,956,430	39,236,260		34,156,170	342,384,480			
		500,000,000												342,384,480	
소규모주민숙원사업	11,057,250,000	1,253,237,360			12,810,487,360	11,265,754,020	1,168,192,690	1,128,956,430	39,236,260		34,156,170	342,384,480			
		500,000,000												342,384,480	
소규모주민숙원사업 운영	7,250,000				7,250,000	7,080,500						169,500			
														169,500	
소규모시설 정비	5,336,000,000	715,000,000			6,551,000,000	5,850,421,730	453,571,430	453,571,430				247,006,840			
		500,000,000												247,006,840	
마을회관등 정비	858,000,000				858,000,000	604,777,000	249,385,000	249,385,000				3,838,000			
														3,838,000	

【일반회계】【건설과】

과목 (조 직 - 사 업)	예산액 ㉮	예산성립후 증감� 나			예산현액 ㉰=㉮+㉯	지출액 ㉱	다음연도 이월액				보조금 반납금 ㉲	집행잔액 ㉳=㉰-㉱-㉵-㉲			
		전년도이월액	이용	수입대체경비			계 ㉵	명시이월 ①	사고이월 ②	계속비이월 ③		계 ㉳=④+⑤+⑥+⑦+⑧+⑨	보조금 정산잔액④	예산절감액⑤	계획변경등 집행사유미발생⑥
		예비비사용액	전용	변경									낙찰차액⑦	지출잔액⑧	예비비⑨
소규모주민숙원사업(도비)	650,000,000	203,581,000			853,581,000	425,611,840	385,000,000	385,000,000			34,156,170	8,812,990			
														8,812,990	
마을회관 등 정비(도비)	20,000,000				20,000,000	20,000,000									
기초생활인프라(농촌생활 환경정비사업)(전환사업)	4,186,000,000	334,656,360			4,520,656,360	4,357,862,950	80,236,260	41,000,000	39,236,260			82,557,150			
														82,557,150	
농업경쟁력강화	5,912,844,000	2,176,402,350			8,089,246,350	7,810,762,250	197,192,680	191,445,180	5,747,500		7,108,300	74,183,120	1,700		
														74,181,420	
농촌생활환경 및 농업기반 정비	5,912,844,000	2,176,402,350			8,089,246,350	7,810,762,250	197,192,680	191,445,180	5,747,500		7,108,300	74,183,120	1,700		
														74,181,420	
영농생활편익사업	1,329,287,000	45,155,100			1,374,442,100	1,373,406,870						1,035,230			
														1,035,230	
농업기반시설관리사업	1,286,698,000	147,409,730			1,434,107,730	1,332,532,260	55,716,850	55,716,850				45,858,620			
														45,858,620	
농업기반시설관리사업(도비)	150,859,000	171,188,000			322,047,000	305,860,010	9,076,990	9,076,990			7,108,300	1,700	1,700		
시도 수리시설 개보수 사업(전환사업)	1,388,000,000	601,750,430			1,989,750,430	1,908,903,150	80,847,280	75,099,780	5,747,500						
가뭄대책사업(행정안전부)	86,000,000	130,899,090			216,899,090	165,347,530	51,551,560	51,551,560							
재해위험지역정비(재해위험 저수지 정비사업)(보조)	160,000,000				160,000,000	160,000,000									
재해위험지역정비(저수지 원격계측 경보시스템)	680,000,000	680,000,000			1,360,000,000	1,360,000,000									
영농생활편익사업(보조)(전환사업)	800,000,000				800,000,000	800,000,000									
저수지 보수 보강(양신저수지 보수보강 공사)		400,000,000			400,000,000	372,712,430						27,287,570			
														27,287,570	
대구획 경지정리사업(전환사업)	32,000,000				32,000,000	32,000,000									
경천 양지천의 기적 창조	5,458,410,000	6,060,958,740			11,519,368,740	7,079,575,970	4,439,163,100	100,000,000		4,339,163,100		629,670			
														629,670	
경천 양지천 수변 개발	5,458,410,000	6,060,958,740			11,519,368,740	7,079,575,970	4,439,163,100	100,000,000		4,339,163,100		629,670			
														629,670	
경천 양지천 친수공간 조성사업(전환사업)	5,276,250,000	6,060,958,740			11,337,208,740	6,998,045,640	4,339,163,100			4,339,163,100					
경천 양지천 유지관리	82,160,000				82,160,000	81,530,330						629,670			
														629,670	
빛으로 밝히는 행복한 순창 경천길 조성사업	100,000,000				100,000,000		100,000,000	100,000,000							

【일반회계】【건설과】

과목 (조 직 - 사 업)	예산액 ㉮	예산성립후 증감㉯			예산현액 ㉰=㉮+㉯	지출액 ㉱	다음연도 이월액				보조금 반납금 ㉲	집행잔액 ㉳=㉰-㉱-㉲-㉴			
		전년도이월액	이용	수입대체경비			계 ㉴	명시이월 ①	사고이월 ②	계속비이월 ③		계 ㉳=④+⑤+⑥+⑦+⑧+⑨	보조금 정산잔액④	예산절감액⑤	계획변경등 집행사유미발생⑥
		예비비사용액	전용	변경									낙찰차액⑦	지출잔액⑧	예비비⑨
행정운영경비(건설과)	32,176,000				32,176,000	31,886,490						289,510			
														289,510	
기본경비	32,176,000				32,176,000	31,886,490						289,510			
														289,510	
기본경비	32,176,000				32,176,000	31,886,490						289,510			
														289,510	
재무활동(건설과)	107,474,000				107,474,000	107,457,080						16,920			
														16,920	
보전지출	107,474,000				107,474,000	107,457,080						16,920			
														16,920	
보조금반환	107,474,000				107,474,000	107,457,080						16,920			
														16,920	

【일반회계】【농촌활력과】

- 부서 성과

(단위:원)

정책목표	예산액	결산액	성과지표	측정산식	단위	성과지표 달성현황		
						목표	실적	달성율
신규 공모사업 발굴과 특색있는 농촌마을 만들기	1,064,855,000	1,043,981,210	농촌개발사업 예산 집행률	일반농산어촌개발사업 당해연도 집행률	%	99	95	95%
			마을공동체 활성화 실적	[마을만들기 기초단계(기초,생생마을,포함) 참여마을수 실적×30%]+[주민역량강화(리더,동아리)프로그램 참여자수×20%]+[농촌체험휴양마을 방문객수 실적×50%]	개,명,명	13/29/30,000	8/26/55,636	62/90/187%
건실한 농촌주거환경 개선	2,187,650,000	2,151,199,030	저소득층 주거복지사업 지원가구 수	저소득층 주거복지사업 실 수혜가구 수	가구 수	480	506	105.4%
			농촌주거환경 개선사업 추진율	[당해연도 전체사업 추진실적(집행금액)/당해연도 전체사업계획(사업비)] * 100%	%	99.6	97.1	97.5%
농촌 문화복지시설 조성 및 여가문화 활성화	9,329,386,000	7,301,548,550	국가예산 확보를 통한 기초생활기반 확충	국가예산 확보액	억원	37.8	36.06	95%
			진행중인 일반농산어촌개발사업 집행율	일반농산어촌개발사업(농촌중심지활성화, 기초생활거점조성) 당해연도 집행율	%	100	100	100%
도시재생 뉴딜사업 추진	151,449,000	79,164,590	도시재생 뉴딜사업 추진율	집행액/예산액*100	%	90	90	100%
			도시재생 뉴딜사업 발굴 실적	공모사업 응모건수*0.5+도시재생대학 수료자수*0.5	건/명	1/30	0/30	50%
무주택 주거취약 계층을 대상으로 저렴한 임대료의 공공임대주택을 건립하여 따뜻한 주거복지 실현	2,072,516,010	1,062,358,940	공공임대주택 건립사업 추진율	(사업 추진량/사업 목표량)*100	%	40	40	100%
순창형 전원마을 500호를 조성하여 정주인구 증대와 지역소멸위기 해소	53,247,000	53,245,900	전원마을 후보지(적성 석산지구) 타당성 조사 및 기본계획 수립 용역 착수	용역 착수계 접수건수 / 발주예정 용역 전체건수 * 100	%	100	100	100%
지역활력타운(순창 행복플러스타운) 조성	400,000,000		지역활력타운(순창 행복플러스타운)조성 관련 용역 착수	(용역 착수계 접수 건수 / 발주예정 용역 전체 건수)*100	%	100	0	0%

- 사업별 조서

(단위:원)

과목 (조 직 - 사 업)	예산액 ㉮	예산성립후 증감㉯			예산현액 ㉰=㉮+㉯	지출액 ㉱	다음연도 이월액				보조금 반납금 ㉲	집행잔액 ㉳=㉰-㉱-㉵-㉲			
		전년도이월액	이용	수입대체경비			계 ㉵	명시이월 ①	사고이월 ②	계속비이월 ③		계 ㉳=④+⑤+⑥+⑦+⑧+⑨	보조금 정산잔액④	예산절감액⑤	계획변경등 집행사유미발생⑥
		예비비사용액	전용	변경									낙찰차액⑦	지출잔액⑧	예비비⑨
농촌활력과	25,032,262,000	5,725,044,640			30,757,306,640	24,742,078,260	5,785,413,390	1,589,606,390	36,800,000	4,159,007,000	25,463,080	204,351,910	19,027,035		
													115,004,760	70,320,115	
주민주도형 농촌개발	5,807,606,000	1,363,604,000			7,171,210,000	6,182,929,890	951,449,320	579,449,320		372,000,000	2,018,000	34,812,790	9,829,035		
													11,957,000	13,026,755	
농촌마을 권역단위 종합정비	726,136,000	463,604,000			1,189,740,000	677,495,890	479,449,320	479,449,320				32,794,790	7,811,035		
													11,957,000	13,026,755	
농촌마을종합정비(일반)	15,001,000				15,001,000	15,001,000									
권역 · 마을사업 완료시설 유지관리(전환사업)	96,232,000				96,232,000	89,432,100						6,799,900			
														6,799,900	
방산권역 시설물 운영관리	4,095,000				4,095,000	3,931,750						163,250			
														163,250	

【일반회계】【농촌활력과】

과목 (조 직 - 사 업)	예산액 ㉮	예산성립후 증감� 나			예산현액 ㉰=㉮+㉯	지출액 ㉱	다음연도 이월액				보조금 반납금 ㉲	집행잔액 ㉳=㉰-㉱-㉵-㉲			
		전년도이월액	이용	수입대체경비			계 ㉵	명시이월 ①	사고이월 ②	계속비이월 ③		계 ㉳=④+⑤+⑥+⑦+⑧+⑨	보조금 정산잔액④	예산절감액⑤	계획변경등 집행사유미발생⑥
		예비비사용액	전용	변경									낙찰차액⑦	지출잔액⑧	예비비⑨
강천산권역 시설물 유지관리	808,000				808,000	795,430						12,570			
														12,570	
농촌유휴시설 활용 지역활성화사업		271,293,000			271,293,000	257,430,930						13,862,070	7,811,035		
														6,051,035	
마을공동시설 시설개선사업		159,420,000			159,420,000	147,463,000						11,957,000			
													11,957,000		
금과 아미전원마을 커뮤니티센터 건립사업	610,000,000	32,891,000			642,891,000	163,441,680	479,449,320	479,449,320							
지역창의아이디어 농촌마을가꾸기	5,081,470,000	900,000,000			5,981,470,000	5,505,434,000	472,000,000	100,000,000		372,000,000	2,018,000	2,018,000	2,018,000		
일반농산어촌개발(농촌개발 지역역량강화)	400,000,000				400,000,000	400,000,000									
일반농산어촌개발(생생마을 만들기)(전환사업)	180,000,000				180,000,000	180,000,000									
농촌융복합산업활성화지원(농촌관광 활성화 지원) 사업	80,510,000				80,510,000	80,510,000									
일반농산어촌개발(전북형 농촌관광 거점마을 육성사업)(전환사업)	14,000,000				14,000,000	14,000,000									
체험마을 리더 교육 지원 사업	2,916,000				2,916,000	2,880,000					18,000	18,000	18,000		
농촌체험휴양마을 박람회 참가지원 사업	2,000,000				2,000,000	2,000,000									
농촌체험휴양마을 보험가입 지원사업	6,244,000				6,244,000	6,244,000									
순창읍 대정 마을만들기(자율개발) 사업(전환사업)	50,000,000				50,000,000	50,000,000									
인계면 호계 마을만들기(자율개발) 사업(전환사업)	50,000,000				50,000,000	50,000,000									
유등면 건곡 마을만들기(자율개발) 사업(전환사업)	50,000,000				50,000,000	50,000,000									
풍산면 소촌 마을만들기(자율개발) 사업(전환사업)	50,000,000				50,000,000	50,000,000									
금과면 아미 마을만들기(자율개발) 사업(전환사업)	50,000,000				50,000,000	50,000,000									
마을만들기(자율개발) 사업(전환사업)	100,000,000				100,000,000		100,000,000	100,000,000							
순창읍 교성 마을만들기(자율개발) 사업(전환사업)	200,000,000				200,000,000	200,000,000									
적성면 원촌 마을만들기(자율개발) 사업(전환사업)	200,000,000				200,000,000	200,000,000									

【일반회계】【농촌활력과】

과목 (조 직 - 사 업)	예산액 ㉮	예산성립후 증감�native			예산현액 ㉰=㉮+㉯	지출액 ㉱	다음연도 이월액				보조금 반납금 ㉲	집행잔액 ㉳=㉰-㉱-㉲-㉴			
		전년도이월액	이용	수입대체경비			계 ㉴	명시이월 ①	사고이월 ②	계속비이월 ③		계 ㉳=④+⑤+⑥+⑦+⑧+⑨	보조금 정산잔액④	예산절감액⑤	계획변경등 집행사유미발생⑥
		예비비사용액	전용	변경									낙찰차액⑦	지출잔액⑧	예비비⑨
금과면 송정 마을만들기(자율개발) 사업(전환사업)	200,000,000				200,000,000	200,000,000									
팔덕면 상족 마을만들기(자율개발) 사업(전환사업)	200,000,000				200,000,000	200,000,000									
쌍치면 운암 마을만들기(자율개발) 사업(전환사업)	200,000,000				200,000,000	200,000,000									
농촌 찾아가는 사회서비스 활성화지원	100,000,000				100,000,000	100,000,000									
농촌희망, 농촌활동가 육성지원 사업	30,000,000				30,000,000	26,000,000					2,000,000	2,000,000	2,000,000		
권역마을시설 활성화를 위한 지역사업관리단 운영(소멸기금, 2025)	200,000,000				200,000,000	200,000,000									
찾아가는 농촌 왕진버스 운영	100,800,000				100,800,000	100,800,000									
생생마을 만들기 기초단계 지원	15,000,000				15,000,000	15,000,000									
노동 · 장덕지구 농촌공간정비사업	1,800,000,000	900,000,000			2,700,000,000	2,700,000,000									
농촌공간 재구조화 및 재생계획 수립	300,000,000				300,000,000	300,000,000									
운남 · 방화지구 농촌공간정비사업	500,000,000				500,000,000	128,000,000	372,000,000			372,000,000					
행복한 농촌주거복지 실현	5,775,382,000	389,402,000			6,164,784,000	4,752,463,290	1,364,016,000		4,800,000	1,359,216,000	23,445,080	24,859,630	9,153,590		
														15,706,040	
농촌주거환경개선	5,775,382,000	389,402,000			6,164,784,000	4,752,463,290	1,364,016,000		4,800,000	1,359,216,000	23,445,080	24,859,630	9,153,590		
														15,706,040	
농촌주거환경개선(일반)	6,350,000				6,350,000	6,350,000									
일반농산어촌개발(농촌빈집정비사업)(전환사업)	146,700,000				146,700,000	136,470,000					6,259,000	3,971,000	3,971,000		
농어촌 비주거용 빈집정비사업		3,000,000			3,000,000	3,000,000									
행랑채 철거 지원사업	78,000,000				78,000,000	73,200,000	4,800,000		4,800,000						
행안부 빈집정비사업	70,000,000				70,000,000	68,961,000						1,039,000	311,700		
														727,300	
희망하우스 빈집재생사업	229,000,000	24,000,000			253,000,000	243,987,000					9,003,900	9,100	9,100		
농촌주택 지붕개량 지원사업	225,500,000				225,500,000	225,019,260						480,740			
														480,740	

【일반회계】【농촌활력과】

과목 (조 직 - 사 업)	예산액 ㉮	예산성립후 증감�native			예산현액 ㉰=㉮+㉯	지출액 ㉱	다음연도 이월액				보조금 반납금 ㉲	집행잔액 ㉳=㉰-㉱-㉵-㉲			
		전년도이월액	이용	수입대체경비			계 ㉵	명시이월 ①	사고이월 ②	계속비이월 ③		계 ㉳=④+⑤+⑥+⑦+⑧+⑨	보조금 정산잔액④	예산절감액⑤	계획변경등 집행사유미발생⑥
		예비비사용액	전용	변경									낙찰차액⑦	지출잔액⑧	예비비⑨
순창군 빈집실태조사 용역		38,152,000			38,152,000	31,680,000					3,236,000	3,236,000			
														3,236,000	
취약지역 기초생활인프라 정비사업(전환사업)	1,000,000,000				1,000,000,000	1,000,000,000									
2022년 농촌취약지역 생활여건 개조사업(오교지구)	471,001,000				471,001,000	471,000,000						1,000	1,000		
2023년 농촌취약지역 생활여건 개조사업(백암지구)	563,000,000				563,000,000	563,000,000									
2024년 농촌취약지역 생활여건 개조사업(적성 임동마을)	435,000,000	158,050,000			593,050,000	62,255,000	530,795,000			530,795,000					
2024년 농촌취약지역 생활여건 개조사업(유등 외이 마을)	413,000,000	166,200,000			579,200,000	73,609,000	505,591,000			505,591,000					
2025년 농촌 취약지역 생활여건 개조사업(풍산 대가마을)	211,000,000				211,000,000	38,720,000	172,280,000			172,280,000					
2025년 농촌 취약지역 생활여건 개조사업(금과 매우마을)	184,000,000				184,000,000	33,450,000	150,550,000			150,550,000					
주거급여지원(주거급여)	1,355,000,000				1,355,000,000	1,354,893,030					96,180	10,790	10,790		
주거급여지원(농촌장애인 주택개조 지원사업)	41,800,000				41,800,000	41,800,000									
저소득계층 임대보증금 무이자 지원사업	28,800,000				28,800,000	17,538,000						11,262,000			
														11,262,000	
저소득층 그린 리모델링 지원사업	208,000,000				208,000,000	208,000,000									
비정상거처 거주자 이사비 지원사업	1,200,000				1,200,000						1,200,000				
신혼부부 공공임대주택 임대보증금 지원사업	60,000,000				60,000,000	60,000,000									
전세보증금반환보증 보증료 지원사업	1,000,000				1,000,000						650,000	350,000	350,000		
농촌취약계층 주거개선사업	39,531,000				39,531,000	39,531,000									
신혼부부 전세자금 대출이자 지원사업	7,500,000				7,500,000						3,000,000	4,500,000	4,500,000		
농촌지역 거점육성	7,840,988,000	1,530,800,000			9,371,788,000	7,343,930,200	2,027,791,000			2,027,791,000		66,800			
														66,800	
농촌중심지 활성화	7,798,732,000	1,530,800,000			9,329,532,000	7,301,694,470	2,027,791,000			2,027,791,000		46,530			
														46,530	
읍면소재지종합정비(일반)	45,586,000				45,586,000	45,539,550						46,450			
														46,450	

【일반회계】【농촌활력과】

과목 (조 직 - 사 업)	예산액 ㉮	예산성립후 증감�native			예산현액 ㉰=㉮+㉯	지출액 ㉱	다음연도 이월액				보조금 반납금 ㉲	집행잔액 ㉳=㉰-㉱-㉵-㉲			
		전년도이월액	이용	수입대체경비			계 ㉵	명시이월 ①	사고이월 ②	계속비이월 ③		계 ㉳=④+⑤+⑥+⑦+⑧+⑨	보조금 정산잔액④	예산절감액⑤	계획변경등 집행사유미발생⑥
		예비비사용액	전용	변경									낙찰차액⑦	지출잔액⑧	예비비⑨
일반농산어촌개발사업(순창읍 농촌중심지활성화사업)	3,612,000,000	587,000,000			4,199,000,000	3,144,649,000	1,054,351,000			1,054,351,000					
일반농산어촌개발사업(금과면 기초생활거점조성사업)	887,000,000	181,400,000			1,068,400,000	743,920,000	324,480,000			324,480,000					
일반농산어촌개발사업(인계면 기초생활거점조성사업)	887,000,000	254,800,000			1,141,800,000	817,320,000	324,480,000			324,480,000					
일반농산어촌개발사업(팔덕면 기초생활거점조성사업)	887,000,000	254,800,000			1,141,800,000	817,320,000	324,480,000			324,480,000					
작은목욕탕 유지관리	34,146,000				34,146,000	34,145,920						80		80	
일반농산어촌개발사업(풍산면 기초생활거점조성사업 2단계)	600,000,000	126,400,000			726,400,000	726,400,000									
일반농산어촌개발사업(유등면 기초생활거점조성사업 2단계)	600,000,000	126,400,000			726,400,000	726,400,000									
일반농산어촌개발사업(적성면 기초생활거점조성사업 2단계)	246,000,000				246,000,000	246,000,000									
농촌관광거점 자원개발	42,256,000				42,256,000	42,235,730						20,270		20,270	
해양관광육성(섬진강 수상레저 육성)(전환사업)	34,000,000				34,000,000	34,000,000									
해양관광육성(섬진강수상레저육성)(자체사업)	8,256,000				8,256,000	8,235,730						20,270		20,270	
쾌적하고 살기좋은 도시건설	79,203,000	93,135,000			172,338,000	100,005,660	32,000,000		32,000,000			40,332,340	44,410	40,287,930	
도시재생사업	79,203,000	93,135,000			172,338,000	100,005,660	32,000,000		32,000,000			40,332,340	44,410	40,287,930	
도시재생사업	2,200,000	72,000,000			74,200,000	2,200,000	32,000,000		32,000,000			40,000,000		40,000,000	
순창읍 중앙로일원 도시재생사업		21,135,000			21,135,000	20,895,000						240,000		240,000	
도시재생지원센터 운영(보조)	56,114,000				56,114,000	56,069,590						44,410	44,410		
도시재생지원센터 운영	20,889,000				20,889,000	20,841,070						47,930		47,930	
서민주거안정		2,277,987,630			2,277,987,630	2,174,870,950						103,116,680	103,047,760	68,920	
군민이 행복한 주택		2,277,987,630			2,277,987,630	2,174,870,950						103,116,680	103,047,760	68,920	
면단위 공공임대주택 건립(소멸기금)		2,277,987,630			2,277,987,630	2,174,870,950						103,116,680	103,047,760	68,920	

【일반회계】【농촌활력과】

과목 (조 직 - 사 업)	예산액 ㉮	예산성립후 증감㉯			예산현액 ㉰=㉮+㉯	지출액 ㉱	다음연도 이월액				보조금 반납금 ㉲	집행잔액 ㉳=㉰-㉱-㉲-㉵			
		전년도이월액	이용	수입대체경비			계 ㉵	명시이월 ①	사고이월 ②	계속비이월 ③		계 ㉳=④+⑤+⑥+⑦+⑧+⑨	보조금 정산잔액④	예산절감액⑤	계획변경등 집행사유미발생⑥
		예비비사용액	전용	변경									낙찰차액⑦	지출잔액⑧	예비비⑨
서민 주거 안정	4,959,222,000	70,116,010			5,029,338,010	4,018,022,640	1,010,157,070	1,010,157,070				1,158,300			
														1,158,300	
군민이 행복한 공공주택	4,959,222,000	70,116,010			5,029,338,010	4,018,022,640	1,010,157,070	1,010,157,070				1,158,300			
														1,158,300	
공공주택 관리	2,400,000				2,400,000	2,400,000									
효율적인 건축물 유지관리	356,822,000				356,822,000	355,663,700						1,158,300			
														1,158,300	
쌍치면 공공임대주택 건립사업(전환사업)	2,000,000,000	70,116,010			2,070,116,010	1,059,958,940	1,010,157,070	1,010,157,070							
청년농촌보금자리조성사업	2,600,000,000				2,600,000,000	2,600,000,000									
전원마을 조성 및 관리	53,247,000				53,247,000	53,245,900						1,100			
														1,100	
전원마을 조성	53,247,000				53,247,000	53,245,900						1,100			
														1,100	
신규 전원마을 조성	2,400,000				2,400,000	2,399,100						900			
														900	
전원마을 조성사업 타당성 조사 및 기본설계 용역	50,847,000				50,847,000	50,846,800						200			
														200	
지역활력타운(순창 행복플러스타운) 조성	400,000,000				400,000,000		400,000,000			400,000,000					
지역활력타운(순창 행복플러스타운) 조성	400,000,000				400,000,000		400,000,000			400,000,000					
지역활력타운(순창 행복플러스타운) 조성	400,000,000				400,000,000		400,000,000			400,000,000					
행정운영경비(농촌활력과)	26,313,000				26,313,000	26,309,760						3,240			
														3,240	
기본경비	26,313,000				26,313,000	26,309,760						3,240			
														3,240	
기본경비	26,313,000				26,313,000	26,309,760						3,240			
														3,240	
재무활동(농촌활력과)	90,301,000				90,301,000	90,299,970						1,030			
														1,030	
보전지출	90,301,000				90,301,000	90,299,970						1,030			
														1,030	
보조금반환	90,301,000				90,301,000	90,299,970						1,030			
														1,030	

【일반회계】【산림공원과】

- 부서 성과

(단위:원)

정책목표	예산액	결산액	성과지표	측정산식	단위	성과지표 달성현황		
						목표	실적	달성율
산림의 경제적 · 공익적 가치 증진을 위한 산림자원을 조성하여 지속가능한 산림경영 기반 구축 및 육성	6,895,816,700	6,090,955,240	조림면적 달성률	추진면적(ha)/계획면적(ha)*100	%	100	100	100%
			도시숲 조성면적 달성률	추진면적(ha)/계획면적(ha)*100	%	100	100	100%
산림자원의 보호와 자연생태계 보전으로 국민의 재산과 인명피해 방지 추진	4,240,463,000	4,110,784,910	산림병해충방제 실적	소나무재선충병 방제 협업 운영실적(40점) + 소나무재선충병 현장점검 운영실적(40점) + 전자예찰항 운영실적(20점)	점	100	100	100%
			임도시설 실적	(임도신설 실적률 *30%)+(구조개량실적률*35%)+(임도점검 실적률*35%)	점	100	100	100%
단기소득 임산물 지원사업 발굴 및 안정적인 생산기반 확충과 경쟁력 강화로 임업인의 소득 증대에 기여	1,737,153,000	1,644,617,850	임산물 판매실적(두릅, 밤)	매출액	억	74	99	133%
			임산물 생산기반 조성율	임산물 생산기반 조성율	%	0.055	0.082	149%
강천산을 찾는 탐방객에게 볼거리 및 새로운 휴식처 제공	1,287,639,900	1,086,476,130	강천산군립공원 편안한 휴식처 제공	유료 입장객 수	명	275,000	290,133	105%
강천산 캐릭터 랜드마크 조형물 설치 및 환경정비로 장류 고장 순창의 깨끗한 이미지 제고	200,000,000	198,758,240	다시 찾고 싶은 강천산군립공원 조성율	시설물 설치 실적/시설물 설치 계획	%	2	2	100%
편리하고 안전한 산림휴양 서비스 기반 구축 및 기능 강화	1,869,368,600	1,835,179,410	자연휴양림 시설물 구축	시설물 구축 실적/시설물 구축 계획	개소	1	1	100%

- 사업별 조서

(단위:원)

과목 (조 직 - 사 업)	예산액 ㉮	예산성립후 증감㉯			예산현액 ㉰=㉮+㉯	지출액 ㉱	다음연도 이월액				보조금 반납금 ㉲	집행잔액 ㉳=㉰-㉱-㉵-㉲			
		전년도이월액	이용	수입대체경비			계 ㉵	명시이월 ①	사고이월 ②	계속비이월 ③		계 ㉳=④+⑤+⑥+⑦+⑧+⑨	보조금 정산잔액④	예산절감액⑤	계획변경등 집행사유미발생⑥
		예비비사용액	전용	변경									낙찰차액⑦	지출잔액⑧	예비비⑨
산림공원과	17,972,100,000	2,544,883,470			20,580,783,470	19,198,895,910	698,587,960	698,587,960			240,564,990	442,734,610	240,948,440		
		63,800,000												201,786,170	
산림경영자원육성	6,106,897,000	882,362,700			6,989,259,700	6,162,379,750	515,580,820	515,580,820			141,763,310	169,535,820	139,932,390		
														29,603,430	
가로환경관리	250,880,000	65,213,000			316,093,000	313,242,470					72,840	2,777,690	169,380		
														2,608,310	
가로수 관리	213,835,000	65,213,000			279,048,000	276,439,690						2,608,310			
														2,608,310	
가로수 관리(보조)	37,045,000				37,045,000	36,802,780					72,840	169,380	169,380		
숲길등산로관리	400,000,000				400,000,000	384,145,320					7,927,340	7,927,340	7,927,340		
숲길조성관리(전환사업)	400,000,000				400,000,000	384,145,320					7,927,340	7,927,340	7,927,340		
도시숲경관조성	3,473,830,000	799,749,700			4,273,579,700	3,554,044,030	515,580,820	515,580,820			76,185,050	127,769,800	100,774,680		
														26,995,120	

【일반회계】【산림공원과】

과목 (조 직 - 사 업)	예산액 ㉮	예산성립후 증감㉯			예산현액 ㉰=㉮+㉯	지출액 ㉱	다음연도 이월액				보조금 반납금 ㉲	집행잔액 ㉳=㉰-㉱-㉲-㉴			
		전년도이월액	이용	수입대체경비			계 ㉴	명시이월 ①	사고이월 ②	계속비이월 ③		계 ㉳=④+⑤+⑥+⑦+⑧+⑨	보조금 정산잔액④	예산절감액⑤	계획변경등 집행사유미발생⑥
		예비비사용액	전용	변경									낙찰차액⑦	지출잔액⑧	예비비⑨
도시숲 및 가로수 조성(전환사업)	1,400,000,000	74,790,100			1,474,790,100	940,262,680	515,580,820	515,580,820			9,473,300	9,473,300	9,473,300		
기후대응 도시숲	1,500,000,000	270,845,000			1,770,845,000	1,637,421,500					66,711,750	66,711,750	66,711,750		
생활밀착형숲조성	500,000,000	454,114,600			954,114,600	904,935,340						49,179,260	24,589,630		
														24,589,630	
도시숲 및 정원 관리 운영	43,830,000				43,830,000	41,424,510						2,405,490			
														2,405,490	
유아숲 교육운영	30,000,000				30,000,000	30,000,000									
산림자원관리	1,982,187,000	17,400,000			1,999,587,000	1,910,947,930					57,578,080	31,060,990	31,060,990		
지역특화조림	104,073,000				104,073,000	87,610,000					10,701,500	5,761,500	5,761,500		
경제림조성	300,908,000				300,908,000	299,522,000					961,440	424,560	424,560		
큰나무조림	103,779,000				103,779,000	102,859,000					247,150	672,850	672,850		
정책숲가꾸기	1,082,674,000				1,082,674,000	1,074,154,470					5,537,590	2,981,940	2,981,940		
공익숲가꾸기	122,040,000				122,040,000	92,705,000					19,067,750	10,267,250	10,267,250		
공공산림가꾸기	176,292,000				176,292,000	174,211,740					1,612,870	467,390	467,390		
산림서비스도우미 운영 지원(전환사업)	50,903,000				50,903,000	46,897,720					2,603,480	1,401,800	1,401,800		
목재제품 품질관리	1,500,000				1,500,000	225,000					828,750	446,250	446,250		
목재수확 점검관리	14,202,000	17,400,000			31,602,000	26,583,000					3,262,550	1,756,450	1,756,450		
임업인 유류대 지원	6,203,000				6,203,000	6,180,000					7,000	16,000	16,000		
친환경 목재생산	19,613,000				19,613,000						12,748,000	6,865,000	6,865,000		
건강한 숲 산림보호	4,495,578,000	66,000,000			4,625,378,000	4,447,285,210					74,825,980	103,266,810	82,221,700		
		63,800,000												21,045,110	
산불예방	1,817,797,000	66,000,000			1,947,597,000	1,849,154,620					40,925,960	57,516,420	44,992,310		
		63,800,000												12,524,110	
산림보호 운영	32,180,000				32,180,000	25,847,370						6,332,630			
														6,332,630	

【일반회계】【산림공원과】

과목 (조 직 - 사 업)	예산액 ㉮	예산성립후 증감� 나			예산현액 ㉰=㉮+㉯	지출액 ㉱	다음연도 이월액				보조금 반납금 ㉲	집행잔액 ㉳=㉰-㉱-㉵-㉲			
		전년도이월액	이용	수입대체경비			계 ㉵	명시이월 ①	사고이월 ②	계속비이월 ③		계 ㉳=④+⑤+⑥+⑦+⑧+⑨	보조금 정산잔액④	예산절감액⑤	계획변경등 집행사유미발생⑥
		예비비사용액	전용	변경									낙찰차액⑦	지출잔액⑧	예비비⑨
산불방지대책	773,111,000				773,111,000	750,754,180					2,694,550	19,662,270	19,662,270		
산불예방체계 구축 및 운영(경상)	19,700,000				19,700,000	12,664,830					4,080,400	2,954,770	2,954,770		
산불예방체계 구축 및 운영(자본)	10,000,000				10,000,000	9,280,000					417,600	302,400	302,400		
산불진화체계 구축 및 운영(경상)	42,160,000				42,160,000	33,759,730					4,872,360	3,527,910	3,527,910		
산불진화체계 구축 및 운영(자본)	9,890,000				9,890,000	9,666,000					129,900	94,100	94,100		
산불전문예방진화대	798,817,000				798,817,000	754,711,210					25,654,930	18,450,860	18,450,860		
산불방지 교육훈련 및 조사(자체)	3,972,000				3,972,000	3,972,000									
산불방지대책(자체)	127,967,000				127,967,000	127,967,000									
산불 홍보비(경상)		5,000,000			5,000,000	2,000,000					3,000,000				
산불 장비(자본)		61,000,000			61,000,000	60,923,780					76,220				
공무원 진화대					63,800,000	57,608,520						6,191,480			
		63,800,000												6,191,480	
전통수목관리	326,550,000				326,550,000	323,799,740					165,200	2,585,060	384,800		
														2,200,260	
산림보호 사업	300,000,000				300,000,000	297,799,740						2,200,260			
														2,200,260	
보호수 관리	26,550,000				26,550,000	26,000,000					165,200	384,800	384,800		
산림병해충관리	1,041,523,000				1,041,523,000	987,247,030					24,690,390	29,585,580	29,585,580		
산림병해충 예찰방제단 운영	126,492,000				126,492,000	122,181,590					2,801,970	1,508,440	1,508,440		
소나무류 불법이동단속 초소운영	95,280,000				95,280,000	88,634,000					4,319,930	2,326,070	2,326,070		
일반병해충	22,746,000				22,746,000	20,029,670					1,769,390	946,940	946,940		
소나무재선충병 방제	613,053,000				613,053,000	602,809,130					6,679,520	3,564,350	3,564,350		
산림병해충 예찰방제단 운영(자본)	3,952,000				3,952,000	3,918,940					21,690	11,370	11,370		

【일반회계】【산림공원과】

과목 (조 직 - 사 업)	예산액 ㉮	예산성립후 증감�native			예산현액 ㉰=㉮+㉯	지출액 ㉱	다음연도 이월액				보조금 반납금 ㉲	집행잔액 ㉳=㉰-㉱-㉵-㉲			
		전년도이월액	이용	수입대체경비			계 ㉵	명시이월 ①	사고이월 ②	계속비이월 ③		계 ㉳=④+⑤+⑥+⑦+⑧+⑨	보조금 정산잔액④	예산절감액⑤	계획변경등 집행사유미발생⑥
		예비비사용액	전용	변경									낙찰차액⑦	지출잔액⑧	예비비⑨
소나무재선충병방제사업(도비보조)	180,000,000				180,000,000	149,673,700					9,097,890	21,228,410	21,228,410		
산림기반시설구축	1,228,193,000				1,228,193,000	1,214,619,520					3,190,470	10,383,010	4,062,270		
														6,320,740	
임도시설	555,700,000				555,700,000	546,685,500						9,014,500	2,694,350		
														6,320,150	
임도시설(자체)	105,774,000				105,774,000	105,773,410						590			
														590	
사방사업	174,577,000				174,577,000	174,577,000									
임도시설(도비)(전환사업)	373,542,000				373,542,000	368,983,610					3,190,470	1,367,920	1,367,920		
산지전용관리	18,600,000				18,600,000	18,600,000									
산사태 예방	81,515,000				81,515,000	72,464,300					5,853,960	3,196,740	3,196,740		
산사태 발생우려지역 실태조사	35,000,000				35,000,000	34,050,000					617,500	332,500	332,500		
산사태현장예방단	46,515,000				46,515,000	38,414,300					5,236,460	2,864,240	2,864,240		
산촌소득 지원	3,851,746,000				3,851,746,000	3,746,340,490					21,850,550	83,554,960	16,669,220		
														66,885,740	
산촌소득	3,851,746,000				3,851,746,000	3,746,340,490					21,850,550	83,554,960	16,669,220		
														66,885,740	
임산물 소득지원	1,456,921,000				1,456,921,000	1,390,035,260						66,885,740			
														66,885,740	
임산물상품화지원	121,280,000				121,280,000	111,588,820						9,691,180	9,691,180		
임산물유통기반조성	32,860,000				32,860,000	32,855,000					3,500	1,500	1,500		
임산물산지종합유통센터	840,000,000				840,000,000	840,000,000									
친환경임산물재배관리	20,586,000				20,586,000	19,585,000					850,750	150,250	150,250		
임산물생산기반조성	67,500,000				67,500,000	52,547,770					10,466,560	4,485,670	4,485,670		
산림작물생산단지(소액)	30,600,000				30,600,000	30,600,000									
임업인 정보화 소식지 보급	7,406,000				7,406,000	7,406,000									

【일반회계】【산림공원과】

과목 (조 직 - 사 업)	예산액 ㉮	예산성립후 증감㉯			예산현액 ㉰=㉮+㉯	지출액 ㉱	다음연도 이월액				보조금 반납금 ㉲	집행잔액 ㉳=㉰-㉱-㉵-㉲			
		전년도이월액	이용	수입대체경비			계 ㉵	명시이월 ①	사고이월 ②	계속비이월 ③		계 ㉳=④+⑤+⑥+⑦+⑧+⑨	보조금 정산잔액④	예산절감액⑤	계획변경등 집행사유미발생⑥
		예비비사용액	전용	변경									낙찰차액⑦	지출잔액⑧	예비비⑨
임업산림 공익직접지불제	1,159,546,000				1,159,546,000	1,159,546,000									
임업산림 공익직접지불제 사업 운영	41,988,000				41,988,000	39,137,640					2,850,360				
임산물 소득 재해 지원	4,109,000				4,109,000	4,109,000									
특용자원 조림 지원	68,950,000				68,950,000	58,930,000					7,679,380	2,340,620	2,340,620		
강천산군립공원 관리지원	1,830,906,000	112,773,900			1,943,679,900	1,742,086,320	183,007,140	183,007,140				18,586,440		18,586,440	
편안한 휴식처 강천산군립공원	1,830,906,000	112,773,900			1,943,679,900	1,742,086,320	183,007,140	183,007,140				18,586,440		18,586,440	
강천산군립공원 운영	1,174,866,000	112,773,900			1,287,639,900	1,086,476,130	183,007,140	183,007,140				18,156,630		18,156,630	
강천산군립공원 매표관리	610,000,000				610,000,000	610,000,000									
강천산 오토캠핑장 운영	46,040,000				46,040,000	45,610,190						429,810		429,810	
다시 찾고 싶은 강천산 군립공원 조성	14,943,000	553,704,210			568,647,210	551,053,320					620,880	16,973,010	620,880	16,352,130	
강천산군립공원 시설물 설치 및 정비	14,943,000	353,704,210			368,647,210	352,295,080						16,352,130		16,352,130	
강천산군립공원 시설관리	14,943,000				14,943,000	14,942,870						130		130	
강천산군립공원 상하수도 정비		353,704,210			353,704,210	337,352,210						16,352,000		16,352,000	
강천산 대표관광지 육성사업		200,000,000			200,000,000	198,758,240					620,880	620,880	620,880		
강천산 대표관광지 육성사업		200,000,000			200,000,000	198,758,240					620,880	620,880	620,880		
자연휴양림	1,250,719,000	930,042,660			2,180,761,660	2,145,151,210					1,504,270	34,106,180	1,504,250	32,601,930	
산림휴양	1,250,719,000	930,042,660			2,180,761,660	2,145,151,210					1,504,270	34,106,180	1,504,250	32,601,930	
용궐산 자연휴양림운영	407,149,000				407,149,000	387,063,770						20,085,230		20,085,230	
자연휴양림 조성 및 보완(전환사업)	600,000,000	36,317,050			636,317,050	634,578,790					869,140	869,120	869,120		
섬진강 연계 치유문화체험 기반 확충(소멸기금)		625,902,550			625,902,550	613,536,850						12,365,700		12,365,700	

【일반회계】【산림공원과】

과목 (조 직 - 사 업)	예산액 ㉮	예산성립후 증감�native			예산현액 ㉰=㉮+㉯	지출액 ㉱	다음연도 이월액				보조금 반납금 ㉲	집행잔액 ㉳=㉰-㉱-㉲-㉲			
		전년도이월액	이용	수입대체경비			계 ㉲	명시이월 ①	사고이월 ②	계속비이월 ③		계 ㉳=④+⑤+⑥+⑦+⑧+⑨	보조금 정산잔액④	예산절감액⑤	계획변경등 집행사유미발생⑥
		예비비사용액	전용	변경									낙찰차액⑦	지출잔액⑧	예비비⑨
용궐산자연휴양림 매표관리	200,000,000				200,000,000	200,000,000									
용궐산 산책로 조성(전환사업)		267,823,060			267,823,060	266,552,800					635,130	635,130	635,130		
용궐산 산림복지지구 조성	43,570,000				43,570,000	43,419,000						151,000		151,000	
행정운영경비(산림공원과)	27,839,000				27,839,000	27,539,200						299,800		299,800	
기본경비	27,839,000				27,839,000	27,539,200						299,800		299,800	
기본경비	27,839,000				27,839,000	27,539,200						299,800		299,800	
재무활동(산림공원과)	393,472,000				393,472,000	377,060,410						16,411,590		16,411,590	
보전지출	393,472,000				393,472,000	377,060,410						16,411,590		16,411,590	
보조금반환	393,472,000				393,472,000	377,060,410						16,411,590		16,411,590	

【일반회계】【환경위생과】

- 부서 성과

(단위:원)

정책목표	예산액	결산액	성과지표	측정산식	단위	성과지표 달성현황		
						목표	실적	달성율
환경오염배출업소 지도점검 및 대기 · 수질 오염관리 등을 통해 환경을 보전하고 환경오염행위를 근절하여 맑고 깨끗한 환경조성에 기여	2,937,105,000	2,359,749,580	환경오염물질 배출사업장 관리 점검	점검업소수/점검대상업소수*100%	%	98	100	102%
유해야생동물에 의한 농작물 피해보상 및 피해예방에 여러 지원을 하여 안정적인 농가소득 보장	265,927,000	257,287,450	유해야생동물에 의한 농작물피해 신고 면적	농작물 피해 신고 면적	㎡	37000	59000	159%
재활용품 수거 여건 조성으로 분리수거 및 선별량 확대, 음식물류폐기물 감량화로 쓰레기량 감소, 쾌적한 생활환경 조성으로 청정순창 실현에 기여	6,951,326,800	6,813,579,780	쓰레기위생매립장으로 반입되는 쓰레기량	(전년도 반입량-금년도 반입량)/(전년도 반입량)*100	톤	2829	5066	120%
식품의 위생적 관리를 통해 안전한 음식문화 및 위생적환경 구축	196,012,000	195,074,630	식품접객업소 안전관리율	(점검업소-위반업소)/점검업소*100	%	95	99.71	104.95%
			유통식품 안전관리율	(점검업소-위반업소)/점검업소*100	%	95	97.71	102%

- 사업별 조서

(단위:원)

과목 (조 직 - 사 업)	예산액 ㉮	예산성립후 증감㉯			예산현액 ㉰=㉮+㉯	지출액 ㉱	다음연도 이월액				보조금 반납금 ㉲	집행잔액 ㉳=㉰-㉱-㉵-㉲			
		전년도이월액	이용	수입대체경비			계 ㉵	명시이월 ①	사고이월 ②	계속비이월 ③		계 ㉳=④+⑤+⑥+⑦+⑧+⑨	보조금 정산잔액④	예산절감액⑤	계획변경등 집행사유미발생⑥
		예비비사용액	전용	변경									낙찰차액⑦	지출잔액⑧	예비비⑨
환경위생과	9,994,125,000	4,398,385,400			14,392,510,400	11,508,620,310	121,380,000		121,380,000		490,789,930	2,271,720,160	46,145,900		3,581,340
														2,221,992,920	
환경 지도 · 점검	2,941,926,000	66,564,000			3,008,490,000	2,425,988,980	80,460,000		80,460,000		472,574,360	29,466,660	10,891,550		3,200,370
														15,374,740	
체계적인 환경보전	2,571,860,000				2,571,860,000	2,085,863,150	20,460,000		20,460,000		444,362,910	21,173,940	9,713,410		3,200,000
														8,260,530	
생활환경보전	117,167,000				117,167,000	90,961,720	20,460,000		20,460,000			5,745,280			
														5,745,280	
환경개선부담금 부과 징수	21,880,000				21,880,000	19,364,750						2,515,250			
														2,515,250	
자연환경보전 단체관리	4,200,000				4,200,000	4,200,000									
운행경유차 배출가스 저감사업	605,190,000				605,190,000	330,494,000					266,503,900	8,192,100	8,192,100		
전기자동차 보급 사업(민간)	1,234,720,000				1,234,720,000	1,139,695,980					93,905,940	1,118,080	1,118,080		
대기오염 측정망 구축운영	24,036,000				24,036,000	23,166,700					750,070	119,230	119,230		
전기이륜차 보급사업	44,197,000				44,197,000	20,914,000					19,816,000	3,467,000	267,000		3,200,000
가정용 저녹스보일러	4,200,000				4,200,000	4,200,000									
보증기간 경과장치 성능유지관리	2,800,000				2,800,000	2,800,000									

【일반회계】【환경위생과】

과목 (조 직 - 사 업)	예산액 ㉮	예산성립후 증감� 나			예산현액 ㉰=㉮+㉯	지출액 ㉱	다음연도 이월액				보조금 반납금 ㉲	집행잔액 ㉳=㉰-㉱-㉵-㉲			
		전년도이월액	이용	수입대체경비			계 ㉵	명시이월 ①	사고이월 ②	계속비이월 ③		계 ㉳=④+⑤+⑥+⑦+⑧+⑨	보조금 정산잔액④	예산절감액⑤	계획변경등 집행사유미발생⑥
		예비비사용액	전용	변경									낙찰차액⑦	지출잔액⑧	예비비⑨
생태관광 활성화 사업(전환사업)	7,900,000				7,900,000	7,806,000					77,000	17,000	17,000		
전기차 충전소 화재관리	8,080,000				8,080,000	8,080,000									
전기버스 보급 사업(민간)	497,490,000				497,490,000	434,180,000					63,310,000				
수질보전	148,734,000	13,221,000			161,955,000	101,954,630	60,000,000		60,000,000			370			370
섬진강 수계관리	20,000,000				20,000,000	20,000,000									
오염총량관리추진	128,734,000	13,221,000			141,955,000	81,954,630	60,000,000		60,000,000			370			370
환경오염 예방지도	139,821,000	53,343,000			193,164,000	181,109,300					4,479,940	7,574,760	460,550		
														7,114,210	
환경오염물질 배출시설 관리	14,969,000				14,969,000	9,769,590						5,199,410			
														5,199,410	
생활환경 민원처리	7,204,000				7,204,000	5,289,200						1,914,800			
														1,914,800	
악취저감사업	33,248,000				33,248,000	33,120,000					38,000	90,000	90,000		
미세먼지 발생 불법행위 조사 및 감시	50,000,000				50,000,000	49,956,110					21,940	21,950	21,950		
소규모 영세사업장 방지시설 설치지원	30,400,000	2,100,000			32,500,000	32,080,000					420,000				
가스열펌프 냉난방기 개조지원사업		51,243,000			51,243,000	50,894,400						348,600	348,600		
소규모세탁소 휘발성유기화합물 저감사업	4,000,000				4,000,000						4,000,000				
녹색생활 실천운동추진	81,511,000				81,511,000	57,061,900					23,731,510	717,590	717,590		
탄소포인트제 가입가구 인센티브 지급	63,169,000				63,169,000	40,376,900					22,505,010	287,090	287,090		
자동차 탄소포인트제 인센티브 지급	2,200,000				2,200,000	1,340,000					430,000	430,000	430,000		
환경성질환 취약가구 시설개선 사업	16,142,000				16,142,000	15,345,000					796,500	500	500		
야생생물 보호 및 관리	265,927,000				265,927,000	257,287,450					8,444,170	195,380	195,380		
야생동물 피해예방 및 보상	220,021,000				220,021,000	212,746,410					7,104,550	170,040	170,040		

【일반회계】【환경위생과】

과목 (조 직 - 사 업)	예산액 ㉮	예산성립후 증감� 나			예산현액 ㉰=㉮+㉯+㉰	지출액 ㉱	다음연도 이월액				보조금 반납금 ㉲	집행잔액 ㉳=㉰-㉱-㉲-㉵			
		전년도이월액	이용	수입대체경비			계 ㉵	명시이월 ①	사고이월 ②	계속비이월 ③		계 ㉳=④+⑤ +⑥+⑦+⑧+⑨	보조금 정산잔액④	예산절감액⑤	계획변경등 집행사유미발생⑥
		예비비사용액	전용	변경									낙찰차액⑦	지출잔액⑧	예비비⑨
야생동물 피해 예방사업	40,600,000				40,600,000	34,625,040					5,918,950	56,010	56,010		
농작물 피해보상(보조)	35,000,000				35,000,000	35,000,000									
유해 야생동물 관리	109,981,000				109,981,000	109,945,370						35,630	35,630		
아프리카돼지열병 대응 사업	34,440,000				34,440,000	33,176,000					1,185,600	78,400	78,400		
자연생태계 보전	45,906,000				45,906,000	44,541,040					1,339,620	25,340	25,340		
생태계교란생물 퇴치사업	16,000,000				16,000,000	15,876,240					99,020	24,740	24,740		
유해 야생동물 기피제 지원사업	29,906,000				29,906,000	28,664,800					1,240,600	600	600		
쓰레기 반입량 감소	5,105,600,000	4,331,821,400			9,437,421,400	7,166,821,280	40,920,000		40,920,000		9,407,890	2,220,272,230	34,485,110		380,970
														2,185,406,150	
생활폐기물 관리	3,062,865,000	1,799,968,000			4,862,833,000	4,843,282,960					2,212,130	17,337,910	14,707,500		380,970
														2,249,440	
생활폐기물 수거처리	1,530,084,000	1,799,968,000			3,330,052,000	3,327,802,760						2,249,240			
														2,249,240	
하천하구 쓰레기 정화사업	98,600,000				98,600,000	81,722,630					2,191,000	14,686,370	14,686,370		
슬레이트 처리지원	1,393,120,000				1,393,120,000	1,393,120,000									
섬진강 하구 쓰레기 처리비 분담금	14,644,000				14,644,000	14,644,000									
석면피해 구제급여	26,417,000				26,417,000	25,993,570					21,130	402,300	21,130		380,970
														200	
자원재활용사업 추진	288,819,000				288,819,000	278,105,510					1,788,610	8,924,880	4,170,760		
														4,754,120	
농촌폐비닐 수거보상금	103,185,000				103,185,000	101,613,640					471,910	1,099,450	1,099,450		
재활용품 수거 및 선별	55,842,000				55,842,000	51,088,630						4,753,370			
														4,753,370	
광역 재활용품 자동선별시설 공동 운영	82,593,000				82,593,000	82,592,250						750			
														750	
재활용품 교환사업	11,000,000				11,000,000	10,935,000					19,500	45,500	45,500		
재활용품 수집인 안전용품 지원	199,000				199,000	186,000					4,200	8,800	8,800		

【일반회계】【환경위생과】

과목 (조 직 - 사 업)	예산액 ㉮	예산성립후 증감� 나			예산현액 ㉰=㉮+㉯	지출액 ㉱	다음연도 이월액				보조금 반납금 ㉲	집행잔액 ㉳=㉰-㉱-㉵-㉲			
		전년도이월액	이용	수입대체경비			계 ㉵	명시이월 ①	사고이월 ②	계속비이월 ③		계 ㉳=④+⑤+⑥+⑦+⑧+⑨	보조금 정산잔액④	예산절감액⑤	계획변경등 집행사유미발생⑥
		예비비사용액	전용	변경									낙찰차액⑦	지출잔액⑧	예비비⑨
영농폐자재 수거 및 적정 처리	36,000,000				36,000,000	31,689,990					1,293,000	3,017,010	3,017,010		
폐기물처리시설 운영	999,814,000	2,486,094,600			3,485,908,600	1,299,122,550	40,920,000		40,920,000			2,145,866,050			
														2,145,866,050	
쓰레기위생매립장 운영관리	560,380,000				560,380,000	508,043,000	40,920,000		40,920,000			11,417,000			
														11,417,000	
침출수처리시설 운영관리	18,332,000				18,332,000	17,836,130						495,870			
														495,870	
음식물류 폐기물 발생 억제	421,102,000				421,102,000	420,001,920						1,100,080			
														1,100,080	
순환형 매립지 조성사업		2,486,094,600			2,486,094,600	353,241,500						2,132,853,100			
														2,132,853,100	
공중화장실 관리 등	281,575,000	45,758,800			327,333,800	300,611,850						26,721,950			
														26,721,950	
공중화장실 관리	281,575,000	45,758,800			327,333,800	300,611,850						26,721,950			
														26,721,950	
깨끗한 순창 만들기	472,527,000				472,527,000	445,698,410					5,407,150	21,421,440	15,606,850		
														5,814,590	
깨끗한 순창 만들기	148,987,000				148,987,000	143,172,410						5,814,590			
														5,814,590	
공동집하장 확충 지원(보조)	30,000,000				30,000,000	23,260,000					4,560,000	2,180,000	2,180,000		
생활폐기물 거점 배출시설 설치 지원	278,690,000				278,690,000	264,416,000					847,150	13,426,850	13,426,850		
탄소응용제품 공공구매 마케팅 지원사업(전환사업)	14,850,000				14,850,000	14,850,000									
안전한 음식문화 및 위생적 환경 구축	196,012,000				196,012,000	195,074,630					363,510	573,860	573,860		
식품 및 위생업소관리	196,012,000				196,012,000	195,074,630					363,510	573,860	573,860		
위생업소관리	12,100,000				12,100,000	12,100,000									
합동단속등 사후관리 강화(수거비, 검사비)	1,540,000				1,540,000	1,400,010					70,000	69,990	69,990		
합동단속 및 지자체 위생관리 지원(국비보조)	2,892,000				2,892,000	2,814,020					38,990	38,990	38,990		
어린이먹을거리 안전관리강화	4,900,000				4,900,000	4,900,000									
소비자식품위생감시원 활동비	11,000,000				11,000,000	11,000,000									

【일반회계】【환경위생과】

과목 (조 직 - 사 업)	예산액 ㉮	예산성립후 증감㉯			예산현액 ㉰=㉮+㉯	지출액 ㉱	다음연도 이월액				보조금 반납금 ㉲	집행잔액 ㉳=㉰-㉱-㉲-㉵			
		전년도이월액	이용	수입대체경비			계 ㉵	명시이월 ①	사고이월 ②	계속비이월 ③		계 ㉳=④+⑤+⑥+⑦+⑧+⑨	보조금 정산잔액④	예산절감액⑤	계획변경등 집행사유미발생⑥
		예비비사용액	전용	변경									낙찰차액⑦	지출잔액⑧	예비비⑨
식품위생 교육 지도. 홍보사업	6,000,000				6,000,000	5,583,400					124,980	291,620	291,620		
음식점 위생등급 평가지원	900,000				900,000	900,000									
어린이 · 사회복지 급식관리지원센터 운영	145,200,000				145,200,000	145,200,000									
공중위생감시원 활동비	1,700,000				1,700,000	1,700,000									
시니어감시원 활동비	1,400,000				1,400,000	1,400,000									
음식점 등 시설개선 지원	7,000,000				7,000,000	6,699,000					129,000	172,000	172,000		
식중독 사전예방 진단사업	880,000				880,000	880,000									
우수 집단급식소 지정관리 사업	500,000				500,000	498,200					540	1,260	1,260		
행정운영경비(환경위생과)	24,858,000				24,858,000	24,727,450						130,550		130,550	
기본경비	24,858,000				24,858,000	24,727,450						130,550		130,550	
기본경비	24,858,000				24,858,000	24,727,450						130,550		130,550	
재무활동(환경위생과)	1,459,802,000				1,459,802,000	1,438,720,520						21,081,480		21,081,480	
보전지출	1,459,802,000				1,459,802,000	1,438,720,520						21,081,480		21,081,480	
보조금반환	1,459,802,000				1,459,802,000	1,438,720,520						21,081,480		21,081,480	

【일반회계】【상하수도과】

- 부서 성과

(단위:원)

정책목표	예산액	결산액	성과지표	측정산식	단위	성과지표 달성현황		
						목표	실적	달성율
수도요금 부과 및 징수, 수돗물 생산관리 , 소규모 수도시설 개량, 상수관로 확장 등을 통해 지방상수도 공급률 및 유수율을 제고하여 맑고 깨끗한 물을 안정적으로 공급하고자 한다.	1,894,076,000	1,336,829,540	상수도 유수율	상수도 유수수량/상수도 급수량	%	80.5	77.5	96.3%
			수도요금 수납율	수도요금 수납액/부과액	%	96.3	98.5	102.3%
			상수도 보급율	상수도 보급 인구/총 인구	%	88	89.2	101.4%
오수관로 신규설치, 우·오수 분리화 및 노후관로 보수 등을 통한 하수도 보급률을 제고하여 공공수역의 수질개선 및 맑고 깨끗한 생활환경을 조성하고자 한다.	36,846,046,160	19,728,331,330	하수도 보급율	하수처리인구/ 총인구*100%	%	67	68.4	100%
			하수처리장 수질기준 준수율	(하수처리장 및 소규모처리장 수질검사 합격회수/점검회수)*100%	%	100	100	100%

- 사업별 조서

(단위:원)

과목 (조 직 - 사 업)	예산액 ㉮	예산성립후 증감㉯			예산현액 ㉰=㉮+㉯	지출액 ㉱	다음연도 이월액				보조금 반납금 ㉲	집행잔액 ㉳=㉰-㉱-㉲-㉴			
		전년도이월액	이용	수입대체경비			계 ㉴	명시이월 ①	사고이월 ②	계속비이월 ③		계 ㉳=④+⑤+⑥+⑦+⑧+⑨	보조금 정산잔액④	예산절감액⑤	계획변경등 집행사유미발생⑥
		예비비사용액	전용	변경									낙찰차액⑦	지출잔액⑧	예비비⑨
상하수도과	34,977,241,000	6,294,925,160			41,272,166,160	23,410,004,040	17,860,531,590	742,817,090		17,117,714,500		1,630,530			
														1,630,530	
안정적인 맑은물 공급 확대	1,861,214,000	40,062,000			1,901,276,000	1,336,829,540	562,817,090	562,817,090				1,629,370			
														1,629,370	
먹는물 공동시설 이용률	1,286,000				1,286,000	1,285,100						900			
														900	
약수터 운영	1,286,000				1,286,000	1,285,100						900			
														900	
지하수 수질 개선율	111,660,000	5,695,000			117,355,000	117,307,930						47,070			
														47,070	
지하수 개선 사업	87,443,000	5,695,000			93,138,000	93,091,530						46,470			
														46,470	
지하수 영향조사 및 사후관리	24,217,000				24,217,000	24,216,400						600			
														600	
소규모수도시설 안정적 운영	1,748,268,000	34,367,000			1,782,635,000	1,218,236,510	562,817,090	562,817,090				1,581,400			
														1,581,400	
소규모수도시설 유지관리	181,068,000				181,068,000	179,486,600						1,581,400			
														1,581,400	
소규모수도시설 개량(생활)(전환사업)	1,560,000,000	34,367,000			1,594,367,000	1,038,749,910	555,617,090	555,617,090							
소규모수도시설 개량 등	7,200,000				7,200,000		7,200,000	7,200,000							
하수도 보급율	30,894,183,000	6,254,863,160			37,149,046,160	19,851,331,330	17,297,714,500	180,000,000		17,117,714,500		330			
														330	

【일반회계】【상하수도과】

과목 (조 직 - 사 업)	예산액 ㉮	예산성립후 증감�native			예산현액 ㉰=㉮+㉯	지출액 ㉱	다음연도 이월액				보조금 반납금 ㉲	집행잔액 ㉳=㉰-㉱-㉵-㉲			
		전년도이월액	이용	수입대체경비			계 ㉵	명시이월 ①	사고이월 ②	계속비이월 ③		계 ㉳=④+⑤+⑥+⑦+⑧+⑨	보조금 정산잔액④	예산절감액⑤	계획변경등 집행사유미발생⑥
		예비비사용액	전용	변경									낙찰차액⑦	지출잔액⑧	예비비⑨
공공하수처리시설	5,424,479,000	210,416,100			5,634,895,100	5,286,622,000	348,273,100	180,000,000		168,273,100					
분뇨처리장 주변마을 숙원사업	59,050,000				59,050,000	59,050,000									
운영 및 유지관리	4,607,376,000				4,607,376,000	4,607,376,000									
하수도 수질개선 사업	65,000,000				65,000,000	65,000,000									
하수도 정비 기본계획 수립	390,053,000	210,416,100			600,469,100	432,196,000	168,273,100			168,273,100					
물 재이용 관리계획 수립	180,000,000				180,000,000		180,000,000	180,000,000							
25년 여름철 우기대비 관로준설	123,000,000				123,000,000	123,000,000									
하수도사업	25,469,704,000	6,044,447,060			31,514,151,060	14,564,709,330	16,949,441,400			16,949,441,400		330		330	
하수도 보수 및 준설사업	269,704,000				269,704,000	269,703,670						330		330	
순창 공공하수처리장 증설 사업	5,819,000,000	2,077,182,750			7,896,182,750	2,032,900,310	5,863,282,440			5,863,282,440					
신촌지구 마을하수도 설치사업	7,156,000,000	459,092,700			7,615,092,700	5,662,710,360	1,952,382,340			1,952,382,340					
운암지구 마을하수도 설치사업	2,616,000,000	590,135,340			3,206,135,340	1,640,745,530	1,565,389,810			1,565,389,810					
구곡지구 마을하수도 설치사업	1,378,000,000	130,453,140			1,508,453,140	964,772,700	543,680,440			543,680,440					
원촌지구 마을하수도 설치사업	1,777,000,000	180,672,160			1,957,672,160	1,289,903,020	667,769,140			667,769,140					
지북지구 하수관로 정비사업	2,078,000,000	630,272,300			2,708,272,300		2,708,272,300			2,708,272,300					
건곡 등 5개지구 하수관로 정비사업	2,193,000,000	1,245,476,630			3,438,476,630	1,964,643,170	1,473,833,460			1,473,833,460					
쌍암지구 하수관로 정비사업	1,152,000,000	173,546,450			1,325,546,450	394,471,760	931,074,690			931,074,690					
수장지구 마을하수도 설치사업	968,200,000	175,820,040			1,144,020,040	60,121,860	1,083,898,180			1,083,898,180					
추령지구 마을하수도 설치사업	1,300,000	221,795,550			223,095,550	197,757,920	25,337,630			25,337,630					
탕곡지구 마을하수도 설치사업	61,500,000	160,000,000			221,500,000	86,979,030	134,520,970			134,520,970					

【일반회계】【상하수도과】

과목 (조 직 - 사 업)	예산액 ㉮	예산성립후 증감�native			예산현액 ㉰=㉮+㉯	지출액 ㉱	다음연도 이월액				보조금 반납금 ㉲	집행잔액 ㉳=㉰-㉱-㉲-㉵			
		전년도이월액	이용	수입대체경비			계 ㉵	명시이월 ①	사고이월 ②	계속비이월 ③		계 ㉳=④+⑤+⑥+⑦+⑧+⑨	보조금 정산잔액④	예산절감액⑤	계획변경등 집행사유미발생⑥
		예비비사용액	전용	변경									낙찰차액⑦	지출잔액⑧	예비비⑨
재무활동(상하수도과)	2,203,062,000				2,203,062,000	2,203,062,000									
내부거래지출	2,203,062,000				2,203,062,000	2,203,062,000									
내부거래지출	2,203,062,000				2,203,062,000	2,203,062,000									
행정운영경비(상하수도과)	18,782,000				18,782,000	18,781,170						830			
														830	
기본경비	18,782,000				18,782,000	18,781,170						830			
														830	
기본경비	18,782,000				18,782,000	18,781,170						830			
														830	

【일반회계】【보건사업과】

- 부서 성과

(단위:원)

정책목표	예산액	결산액	성과지표	측정산식	단위	성과지표 달성현황		
						목표	실적	달성율
공공보건의료 강화로 선진화된 보건의료서비스를 제공한다.	524,519,000	486,052,420	장례식장 이용건수	장례식장 이용 건수	건	97	132	136.1%
			보건기관 이용 만족도 조사	(만족이상 응답자수/설문응답자수)*100	%	97.6	98.5	100.9%
건강한 출산 및 양육환경 조성 임산부 및 영유아의 체계적인 건강관리	1,023,592,000	1,017,015,340	출산장려금 지급자 수	출산장려금 지원자 수	명	85	88	103%
			산모신생아건강관리지원자수	산모신생아 건강관리 지원자수	명	50	72	144%
			마더박스(출산육아용품)지원자수	마더박스(출산육아용품) 지원자수	명	120	190	158%
감염병 대비·대응 체계 구축으로 감염병 사전예방 및 발생을 최소화한다.	1,094,474,000	1,059,349,250	감염병 역학조사의 완성도	(역학조사 완료건수/전수감시대상 감염병 신고건수)×100	%	100	100	100%
			결핵환자 접촉자 잠복결핵감염 검진율	[(가족접촉자 잠복결핵감염 검진율×0.6)+(집단시설 역학조사 잠복결핵감염 검진율×0.4)]×100	%	85	89	104%
			국가예방접종실시	예방접종 직접 실시한 대상자와 접종비 지원한 자 수의 합	명	18,180	18,788	103%
취약계층 가구를 대상으로 질환별 맞춤형 건강관리 서비스 제공으로 군민의 건강증진 도모	926,547,000	926,408,830	방문건강관리사업 신규등록 처리실적	65세이상 방문건강관리 서비스 대상으로 신규등록된 인원수	명	220	382	173%
			노인 임플란트 시술비 지원자 수	65세 이상 임플란트 시술비 지원자 수	명	200	284	142%

- 사업별 조서

(단위:원)

과목 (조 직 - 사 업)	예산액 ㉮	예산성립후 증감㉯			예산현액 ㉰=㉮+㉯	지출액 ㉱	다음연도 이월액				보조금 반납금 ㉲	집행잔액 ㉳=㉰-㉱-㉲-㉴		
		전년도이월액	이용	수입대체경비			계 ㉴	명시이월 ①	사고이월 ②	계속비이월 ③		계 ㉳=④+⑤+⑥+⑦+⑧+⑨	보조금 정산잔액④	예산절감액⑤	계획변경등 집행사유미발생⑥
		예비비사용액	전용	변경									낙찰차액⑦	지출잔액⑧	예비비⑨
보건사업과	5,028,876,000				5,028,876,000	4,925,339,570					38,809,630	64,726,800	18,531,290		400,000
														45,795,510	
선진화된 보건의료서비스 구현	524,519,000				524,519,000	486,052,420					143,230	38,323,350	27,980		
														38,295,370	
공공보건의료 서비스 강화	424,445,000				424,445,000	386,040,460					143,230	38,261,310	27,980		
														38,233,330	
농어촌 보건소등 이전 신축	20,600,000				20,600,000	20,428,790					143,230	27,980	27,980		
보건지소·진료소 진료 및 업무지원	303,695,000				303,695,000	272,084,800						31,610,200			
														31,610,200	
능력개발 및 조직활성화 조성	4,857,000				4,857,000	4,566,200						290,800			
														290,800	
보건의료시설 환경개선	95,293,000				95,293,000	88,960,670						6,332,330			
														6,332,330	

【일반회계】【보건사업과】

과목 (조 직 - 사 업)	예산액 ㉮	예산성립후 증감�native			예산현액 ㉰=㉮+㉯	지출액 ㉱	다음연도 이월액				보조금 반납금 ㉲	집행잔액 ㉳=㉰-㉱-㉵-㉲			
		전년도이월액	이용	수입대체경비			계 ㉵	명시이월 ①	사고이월 ②	계속비이월 ③		계 ㉳=④+⑤+⑥+⑦+⑧+⑨	보조금 정산잔액④	예산절감액⑤	계획변경등 집행사유미발생⑥
		예비비사용액	전용	변경									낙찰차액⑦	지출잔액⑧	예비비⑨
장례식장 관리운영	40,324,000				40,324,000	40,261,960						62,040			
														62,040	
장례식장 관리운영	40,324,000				40,324,000	40,261,960						62,040			
														62,040	
군민건강증진사업 확대	59,750,000				59,750,000	59,750,000									
경로당 노인건강관리 지원사업	29,750,000				29,750,000	29,750,000									
건강증진통합사업	30,000,000				30,000,000	30,000,000									
출산율 향상을 위한 서비스 구현	1,144,759,000				1,144,759,000	1,133,005,610					8,424,670	3,328,720	2,928,320		400,000
														400	
임산부 아동 건강관리 강화	1,144,759,000				1,144,759,000	1,133,005,610					8,424,670	3,328,720	2,928,320		400,000
														400	
첫만남이용권	227,000,000				227,000,000	227,000,000									
저소득층 기저귀 · 조제분유 지원 사업	38,920,000				38,920,000	38,920,000									
미숙아 및 선천성이상아 의료비 지원	4,000,000				4,000,000	2,832,540					875,590	291,870	291,870		
선천성 대사이상검사 및 환아관리	500,000				500,000	250,000					187,500	62,500	62,500		
선천성 난청검사 및 보청기 지원	800,000				800,000	92,000					531,000	177,000	177,000		
표준모자보건수첩	340,000				340,000	340,000									
청소년산모 의료비지원	500,000				500,000	500,000									
고위험임산부 의료비 지원	6,500,000				6,500,000	2,509,200					2,993,100	997,700	997,700		
산모 · 신생아 건강관리 지원사업(전환사업)	99,450,000				99,450,000	99,450,000									
출산취약지역 임산부 이송지원사업	63,850,000				63,850,000	63,390,000					184,000	276,000	276,000		
산후 건강관리 지원사업	12,000,000				12,000,000	12,000,000									
셋째아 이상 육아용품 지급사업	2,500,000				2,500,000	2,500,000									
출산장려금 지원	373,800,000				373,800,000	373,800,000									

【일반회계】【보건사업과】

과목 (조 직 - 사 업)	예산액 ㉮	예산성립후 증감㉯			예산현액 ㉰=㉮+㉯	지출액 ㉱	다음연도 이월액				보조금 반납금 ㉲	집행잔액 ㉳=㉰-㉱-㉲-㉴			
		전년도이월액	이용	수입대체경비			계 ㉴	명시이월 ①	사고이월 ②	계속비이월 ③		계 ㉳=④+⑤+⑥+⑦+⑧+⑨	보조금 정산잔액④	예산절감액⑤	계획변경등 집행사유미발생⑥
		예비비사용액	전용	변경									낙찰차액⑦	지출잔액⑧	예비비⑨
출산가정 건강관리사 지원	46,000,000				46,000,000	46,000,000									
모자보건사업	3,432,000				3,432,000	3,431,600						400			
														400	
출산육아 해피니스센터 운영(소멸기금 2025)	100,000,000				100,000,000	100,000,000									
난임부부 시술비지원(전환사업)	44,000,000				44,000,000	44,000,000									
냉동난자 보조 생식술 지원	1,000,000				1,000,000						450,000	550,000	150,000		400,000
난임 진단 검사비 지원	2,700,000				2,700,000	1,904,750					397,620	397,630	397,630		
임신 사전건강관리 지원사업	7,387,000				7,387,000	6,085,520					975,860	325,620	325,620		
영구적 불임 예상 생식세포 동결 보존 등 지원사업	1,000,000				1,000,000						750,000	250,000	250,000		
임신지원금 지원	108,000,000				108,000,000	108,000,000									
한방 난임부부 지원사업	1,080,000				1,080,000						1,080,000				
감염병 사전예방 및 발생 최소화	1,276,128,000				1,276,128,000	1,229,996,380					30,237,760	15,893,860	15,565,730		
														328,130	
급만성감염병 관리	1,276,128,000				1,276,128,000	1,229,996,380					30,237,760	15,893,860	15,565,730		
														328,130	
보건소결핵관리사업	15,618,000				15,618,000	15,618,000									
지자체 결핵진단 검사지원	12,020,000				12,020,000	12,020,000									
전북형 노인결핵 검진사업	5,100,000				5,100,000	5,100,000									
진드기매개 감염병 예방관리	4,600,000				4,600,000	4,600,000									
생물테러 초동대응요원 교육 및 훈련 지원	3,200,000				3,200,000	3,200,000									
감염병예방을 위한 방역소독	144,444,000				144,444,000	144,442,520						1,480			
														1,480	
급성감염병 관리	22,442,000				22,442,000	22,440,820						1,180			
														1,180	
한센인 피해사건 피해자 위로지원 사업	6,840,000				6,840,000	5,510,000					1,330,000				

【일반회계】【보건사업과】

과목 (조 직 - 사 업)	예산액 ㉮	예산성립후 증감�native			예산현액 ㉰=㉮+㉯	지출액 ㉱	다음연도 이월액				보조금 반납금 ㉲	집행잔액 ㉳=㉰-㉱-㉵-㉲			
		전년도이월액	이용	수입대체경비			계 ㉵	명시이월 ①	사고이월 ②	계속비이월 ③		계 ㉳=④+⑤+⑥+⑦+⑧+⑨	보조금 정산잔액④	예산절감액⑤	계획변경등 집행사유미발생⑥
		예비비사용액	전용	변경									낙찰차액⑦	지출잔액⑧	예비비⑨
열대풍토 및 기생충질환 예방관리	3,686,000				3,686,000	3,686,000									
국가예방접종 실시	870,364,000				870,364,000	835,241,910					22,829,350	12,292,740	12,292,740		
희귀질환자 의료비 지원 사업	10,000,000				10,000,000	10,000,000									
자동 심장충격기 보급지원 사업	3,000,000				3,000,000	3,000,000									
아토피 예방 관리사업	12,400,000				12,400,000	12,400,000									
만성감염병관리	104,222,000				104,222,000	103,896,530						325,470		325,470	
공공 야간 · 심야 약국 운영지원	43,800,000				43,800,000	40,800,000					1,950,000	1,050,000	1,050,000		
HIV/AIDS 진료비 지원	12,000,000				12,000,000	5,648,600					4,128,410	2,222,990	2,222,990		
재가 한센인 생계비 지원사업	2,392,000				2,392,000	2,392,000									
군민건강관리	926,547,000				926,547,000	926,408,830					3,970	134,200	9,260	124,940	
맞춤형 건강관리	310,223,000				310,223,000	310,222,360						640		640	
방문건강관리	34,310,000				34,310,000	34,310,000									
AI · IoT기반 어르신 건강관리서비스 사업	103,512,000				103,512,000	103,512,000									
지역사회건강조사	66,722,000				66,722,000	66,722,000									
만성질환 사업기획 및 건강조사 FMTP	2,790,000				2,790,000	2,790,000									
지역 보건사업 우수사례 발굴 역량강화 교육과정	1,884,000				1,884,000	1,884,000									
재가암관리사업(전환사업)	3,178,000				3,178,000	3,178,000									
보건소 건강관리 운영지원	5,424,000				5,424,000	5,424,000									
노인 무릎 인공관절 수술비 지원 사업	16,000,000				16,000,000	16,000,000									
백내장 의료비 지원 사업	48,000,000				48,000,000	48,000,000									

【일반회계】【보건사업과】

과목 (조 직 - 사 업)	예산액 ㉮	예산성립후 증감�native			예산현액 ㉰=㉮+㉯	지출액 ㉱	다음연도 이월액				보조금 반납금 ㉵	집행잔액 ㉲=㉰-㉱-㉵-㉶			
		전년도이월액	이용	수입대체경비			계 ㉶	명시이월 ①	사고이월 ②	계속비이월 ③		계 ㉲=④+⑤+⑥+⑦+⑧+⑨	보조금 정산잔액④	예산절감액⑤	계획변경등 집행사유미발생⑥
		예비비사용액	전용	변경									낙찰차액⑦	지출잔액⑧	예비비⑨
재가암 관리(자체)	8,800,000				8,800,000	8,800,000									
가정 및 시설 방문보건사업	2,907,000				2,907,000	2,906,360						640			
														640	
지역사회중심재활사업	16,696,000				16,696,000	16,696,000									
구강건강증진 서비스 제공	279,410,000				279,410,000	279,272,470					3,970	133,560	9,260		
														124,300	
노인의치(틀니)사업	2,500,000				2,500,000	2,486,770					3,970	9,260	9,260		
어린이 충치예방(치아홈메우기) 사업	1,200,000				1,200,000	1,200,000									
노인 임플란트지원사업	240,000,000				240,000,000	239,990,420						9,580			
														9,580	
노인 · 장애인 의치보철지원사업	22,000,000				22,000,000	21,885,280						114,720			
														114,720	
구강보건사업	13,710,000				13,710,000	13,710,000									
통합건강증진사업 확대	336,914,000				336,914,000	336,914,000									
지역사회 통합건강증진사업(건강생활)	45,391,000				45,391,000	45,391,000									
지역사회 통합건강증진사업(한의약)	33,000,000				33,000,000	33,000,000									
지역사회 통합건강증진사업(산모관리)	8,375,000				8,375,000	8,375,000									
지역사회 통합건강증진사업(영양플러스)	84,500,000				84,500,000	84,500,000									
지역사회 통합건강증진사업(구강관리)	21,280,000				21,280,000	21,280,000									
지역사회 통합건강증진사업(심뇌혈관)	24,628,000				24,628,000	24,628,000									
보건소 모바일 헬스케어 사업	8,000,000				8,000,000	8,000,000									
지역사회중심 금연지원사업	111,740,000				111,740,000	111,740,000									
행정운영경비(보건사업과)	1,096,187,000				1,096,187,000	1,089,154,050						7,032,950			
														7,032,950	
인력운영비	556,508,000				556,508,000	555,521,320						986,680			
														986,680	

【일반회계】【보건사업과】

과목 (조 직 - 사 업)	예산액 ㉮	예산성립후 증감㉯			예산현액 ㉰=㉮+㉯	지출액 ㉱	다음연도 이월액				보조금 반납금 ㉲	집행잔액 ㉳=㉰-㉱-㉲-㉵			
		전년도이월액	이용	수입대체경비			계 ㉵	명시이월 ①	사고이월 ②	계속비이월 ③		계 ㉳=④+⑤+⑥+⑦+⑧+⑨	보조금 정산잔액④	예산절감액⑤	계획변경등 집행사유미발생⑥
		예비비사용액	전용	변경									낙찰차액⑦	지출잔액⑧	예비비⑨
인력운영비	194,852,000				194,852,000	193,865,320						986,680			
														986,680	
인력운영비(지역사회통합 건강증진사업)	60,000,000				60,000,000	60,000,000									
인력운영비(지역사회중심 금연지원서비스 사업)	45,000,000				45,000,000	45,000,000									
인력운영비(출산취약지역 임산부 이송지원 사업)	31,200,000				31,200,000	31,200,000									
인력운영비(국가결핵예방 사업)	38,846,000				38,846,000	38,846,000									
인력운영비(예방접종등록 센터 운영)	28,248,000				28,248,000	28,248,000									
인력운영비(방문건강관리)	122,392,000				122,392,000	122,392,000									
인력운영비(지역사회중심 재활 지원사업)	35,970,000				35,970,000	35,970,000									
기본경비	539,679,000				539,679,000	533,632,730						6,046,270			
														6,046,270	
기본경비	539,679,000				539,679,000	533,632,730						6,046,270			
														6,046,270	
재무활동(보건사업과)	60,736,000				60,736,000	60,722,280						13,720			
														13,720	
보전지출	60,736,000				60,736,000	60,722,280						13,720			
														13,720	
보조금반환	60,736,000				60,736,000	60,722,280						13,720			
														13,720	

【일반회계】【의료지원과】

- 부서 성과

(단위:원)

정책목표	예산액	결산액	성과지표	측정산식	단위	성과지표 달성현황		
						목표	실적	달성율
건강한 삶을 위한 공공보건의료서비스 구축	845,462,000	743,125,510	보건의료원 내원환자 수	진료환자 수(외래 진료환자 수 + 입원환자 수)	명	33,190	24,671	74%
치매예방 및 정신건강관리로 군민건강증진	901,924,000	896,821,400	치매조기검진 수	치매조기검진(선별검사, 진단검사, 감별검사 수)	명	3,000	4,024	134%
			우울선별검사 수	우울선별검사 건수	건	1,024	1,100	107%
적극적인 건강검진 및 국가암검진으로 예방중심의 건강관리 체계 구축	85,338,000	77,103,620	국가암검진 수검률	국가암검진 수검건수/국가암 검진대상건수 *100	%	38	43.65	114%
			의료급여수급권자 일반·영유아 건강검진 수검자수	당해연도 의료급여 수급권자 중 일반·영유아 건강검진 수검자수	명	130	150	115%

- 사업별 조서

(단위:원)

과목 (조 직 - 사 업)	예산액 ㉮	예산성립후 증감� 나			예산현액 ㉰=㉮+㉯	지출액 ㉱	다음연도 이월액				보조금 반납금 ㉵	집행잔액 ㉲=㉰-㉱-㉵-㉶			
		전년도이월액	이용	수입대체경비			계 ㉶	명시이월 ①	사고이월 ②	계속비이월 ③		계 ㉲=④+⑤+⑥+⑦+⑧+⑨	보조금 정산잔액④	예산절감액⑤	계획변경등 집행사유미발생⑥
		예비비사용액	전용	변경									낙찰차액⑦	지출잔액⑧	예비비⑨
의료지원과	2,491,473,000				2,491,473,000	2,361,044,220					82,860,560	47,568,220	31,556,100		
														16,012,120	
건강한 삶을 위한 공공보건의료서비스 구축	1,050,157,000				1,050,157,000	946,113,510					72,476,350	31,567,140	28,616,250		
														2,950,890	
양질의 공공의료서비스 제공	1,050,157,000				1,050,157,000	946,113,510					72,476,350	31,567,140	28,616,250		
														2,950,890	
농어촌보건소 등 이전 신축	114,400,000				114,400,000	100,034,490					11,964,250	2,401,260	2,401,260		
취약지역 응급의료기관 운영 지원	329,097,000				329,097,000	329,076,910						20,090	20,090		
취약계층 응급환자 이송체계 구축	2,020,000				2,020,000	313,000					512,100	1,194,900	1,194,900		
신속대응반 운영지원	1,990,000				1,990,000	1,990,000									
보건의료원 의료인력(전문의) 지원	85,000,000				85,000,000						60,000,000	25,000,000	25,000,000		
보건의료원 전기버스 구매지원	202,675,000				202,675,000	202,675,000									
진료서비스사업	249,786,000				249,786,000	246,835,110						2,950,890			
														2,950,890	
진료지원사업	65,189,000				65,189,000	65,189,000									
군민건강증진	902,924,000				902,924,000	897,821,400					2,551,320	2,551,280	2,551,280		

【일반회계】【의료지원과】

과목 (조 직 - 사 업)	예산액 ㉮	예산성립후 증감㉯			예산현액 ㉰=㉮+㉯	지출액 ㉱	다음연도 이월액				보조금 반납금 ㉲	집행잔액 ㉳=㉰-㉱-㉵-㉲			
		전년도이월액	이용	수입대체경비			계 ㉵	명시이월 ①	사고이월 ②	계속비이월 ③		계 ㉳=④+⑤+⑥+⑦+⑧+⑨	보조금 정산잔액④	예산절감액⑤	계획변경등 집행사유미발생⑥
		예비비사용액	전용	변경									낙찰차액⑦	지출잔액⑧	예비비⑨
치매예방 및 정신보건	902,924,000				902,924,000	897,821,400					2,551,320	2,551,280	2,551,280		
치매안심센터 운영비 지원	475,635,000				475,635,000	475,635,000									
치매치료관리비지원(전환사업)	179,307,000				179,307,000	179,307,000									
중증치매노인 등 공공후견 지원 사업	1,000,000				1,000,000	1,000,000									
치매관리사업	25,000,000				25,000,000	25,000,000									
한의치매예방관리사업	21,000,000				21,000,000	21,000,000									
기초 정신건강복지센터 운영	51,100,000				51,100,000	51,100,000									
자살예방 심리치유 지원 사업	67,310,000				67,310,000	67,310,000									
통합정신건강증진사업	28,000,000				28,000,000	27,999,800					120	80	80		
정신건강복지센터 인력지원	38,610,000				38,610,000	33,507,600					2,551,200	2,551,200	2,551,200		
정신질환자 치료비 지원	2,520,000				2,520,000	2,520,000									
전국민 마음투자 지원사업	13,442,000				13,442,000	13,442,000									
예방중심의 건강관리체계 구축	85,338,000				85,338,000	77,103,620					7,832,890	401,490	388,570		
														12,920	
건강검진으로 만성질환 조기 발견	11,068,000				11,068,000	11,055,080						12,920			
														12,920	
건강검진사업	11,068,000				11,068,000	11,055,080						12,920			
														12,920	
국가건강검진으로 만성질환 조기 발견	11,870,000				11,870,000	11,403,300					420,030	46,670	46,670		
의료급여수급권자 일반건강검진 지원	10,400,000				10,400,000	10,400,000									
의료급여수급권자 영유아건강검진 지원	400,000				400,000	400,000									
의료급여수급권자 건강검진 사업운영비	290,000				290,000	290,000									
영유아 발달장애 정밀검사비 지원	780,000				780,000	313,300					420,030	46,670	46,670		

【일반회계】【의료지원과】

과목 (조 직 - 사 업)	예산액 ㉮	예산성립후 증감㉯			예산현액 ㉰=㉮+㉯	지출액 ㉱	다음연도 이월액				보조금 반납금 ㉲	집행잔액 ㉳=㉰-㉱-㉲-㉴			
		전년도이월액	이용	수입대체경비			계 ㉴	명시이월 ①	사고이월 ②	계속비이월 ③		계 ㉳=④+⑤+⑥+⑦+⑧+⑨	보조금 정산잔액④	예산절감액⑤	계획변경등 집행사유미발생⑥
		예비비사용액	전용	변경									낙찰차액⑦	지출잔액⑧	예비비⑨
국가암검진사업 지원	62,400,000				62,400,000	54,645,240					7,412,860	341,900	341,900		
국가암관리 지자체 지원	41,000,000				41,000,000	41,000,000									
암환자의료비 지원사업(전환사업)	21,400,000				21,400,000	13,645,240					7,412,860	341,900	341,900		
행정운영경비(의료지원과)	371,153,000				371,153,000	358,104,960						13,048,040			
기본경비	371,153,000				371,153,000	358,104,960						13,048,040		13,048,040	
기본경비	371,153,000				371,153,000	358,104,960						13,048,040		13,048,040	
재무활동(의료지원과)	81,901,000				81,901,000	81,900,730						270		270	
보전지출	81,901,000				81,901,000	81,900,730						270		270	
보조금 반환	81,901,000				81,901,000	81,900,730						270		270	

【일반회계】【농업축산과】

- 부서 성과

(단위:원)

정책목표	예산액	결산액	성과지표	측정산식	단위	성과지표 달성현황		
						목표	실적	달성율
복지시책 추진으로 농업인 삶의 질 향상과 6차 산업 활성화로 일자리 및 부가가치 창출	2,968,142,000	2,905,729,590	농업인의 복지 사업 지원 인원수	사업별 지원 인원 합계	명	6800	17,325	254%
○ 농업활동을 통해 환경보전, 농촌유지, 식품안전 등 농업 · 농촌의 공익기능증진과 농업인등의 소득안정 도모	36,560,608,000	35,884,809,780	기본형공익직접지불제 지급율	지급액/지급대상금액*100	%	100	98	98%
○ 마케팅 전문조직 육성으로 급변하는 시장환경 능동적으로 대응하고 농산물 산지유통 규모화, 전문화를 통한 마케팅 활성화 추진으로 안정적인 판로확보 기여	3,361,301,000	3,202,407,800	통합마케팅 매출 실적	10대 작목 매출액/공동선별 출하 매출액	%	80	88	110%
개방화, 기후변화 대응을 위한 특화품목 생산기반 조성 및 경쟁력 있는 특화품목의 재배면적 규모화로 국내 생산 점유율 확대	6,937,778,000	5,882,246,820	특화작목 지원율(%)	원예특작 지원농가/전체농가수	%	70	70	100%
이상기후에 대응 가능한 생산 기반 구축으로 농산물 가격안정유지 및 농가소득증대 도모	58,039,000	58,039,000	소득사업 수혜농가수	소득사업 이행농가	명	110	34	31%
축종별 맞춤 지원으로 농가소득 증대 및 축산 발전방안 마련	4,391,099,000	3,893,644,140	친환경 축산 육성 및 확대	친환경 인증 보유 축산 농장 수	개소	167	150	89%
내수면 경쟁력 강화를 통한 내수면 어업 안정화	121,207,000	74,502,500	토속어종 생산 어가 확대	내수면 참여농가 수	어가 수	13	16	123%
학생승마를 통한 청소년 정서 안정과 사회성 함양 증진	22,880,000	21,459,000	학생승마 안전사고 발생수	안전사고 발생	건	0	0	100%
악성 가축질병없는 가축전염병 청정화 실현	3,420,399,200	3,184,636,190	가축질병 발생수	가축질병 발생	건	0	0	100%

- 사업별 조서

(단위:원)

과목 (조 직 - 사 업)	예산액 ㉮	예산성립후 증감㉯			예산현액 ㉰=㉮+㉯	지출액 ㉱	다음연도 이월액				보조금 반납금 ㉲	집행잔액 ㉳=㉰-㉱-㉵-㉲			
		전년도이월액	이용	수입대체경비			계 ㉵	명시이월 ①	사고이월 ②	계속비이월 ③		계 ㉳=④+⑤+⑥+⑦+⑧+⑨	보조금 정산잔액④	예산절감액⑤	계획변경등 집행사유미발생⑥
		예비비사용액	전용	변경									낙찰차액⑦	지출잔액⑧	예비비⑨
농업축산과	63,420,192,000	1,477,868,200			64,937,410,200	61,131,266,280	1,420,409,600	885,898,000	534,511,600		1,058,911,280	1,326,823,040	1,063,345,260		48,859,500
		39,350,000												214,618,280	
복지농촌구현	4,692,166,000	7,290,000			4,699,456,000	4,594,906,740	5,000,000		5,000,000		29,170,170	70,379,090	45,018,820		
														25,360,270	
농업정책 및 복지지원	4,493,040,000	7,290,000			4,500,330,000	4,418,536,150	5,000,000		5,000,000		25,824,940	50,968,910	42,223,640		
														8,745,270	
농정시책 및 농업인력 육성	25,327,000				25,327,000	24,821,000						506,000			
														506,000	
농업농촌정보지 보급 지원사업(보조)	98,924,000				98,924,000	98,923,200						800	800		
농작물 재해보험 지원사업(보조)	1,600,000,000				1,600,000,000	1,600,000,000									
농업인 안전보험 가입비 지원	250,000,000				250,000,000	247,195,980					844,070	1,959,950	1,959,950		
영농도우미 농업인 부담금 지원(보조)	8,820,000				8,820,000	8,820,000									

【일반회계】【농업축산과】

과목 (조 직 - 사 업)	예산액 ㉮	예산성립후 증감� 나			예산현액 ㉰=㉮+㉯	지출액 ㉱	다음연도 이월액				보조금 반납금 ㉲	집행잔액 ㉳=㉰-㉱-㉵-㉲			
		전년도이월액	이용	수입대체경비			계 ㉵	명시이월 ①	사고이월 ②	계속비이월 ③		계 ㉳=④+⑤+⑥+⑦+⑧+⑨	보조금 정산잔액④	예산절감액⑤	계획변경등 집행사유미발생⑥
		예비비사용액	전용	변경									낙찰차액⑦	지출잔액⑧	예비비⑨
농업인 안전보험 가입비 지원사업(군비)	20,000,000				20,000,000	12,088,760						7,911,240			
														7,911,240	
농업인의 날 행사 지원	40,000,000				40,000,000	39,927,440						72,560			
														72,560	
출산여성 농가도우미 지원(보조)	24,300,000	7,290,000			31,590,000	30,861,000					202,500	526,500	526,500		
농번기 공동급식 지원사업	92,800,000				92,800,000	87,919,470					1,464,160	3,416,370	3,416,370		
여성농업인 생생카드 지원	409,500,000				409,500,000	409,500,000									
농촌민박 조성 및 환경개선 지원	52,398,000				52,398,000	47,397,050	5,000,000		5,000,000			950			
														950	
농촌민박사업자 서비스 안전 교육	600,000				600,000	580,000					6,000	14,000			
														14,000	
농업의 6차 산업화 지원	8,000,000				8,000,000	8,000,000									
청년농업인 영농정착 지원사업	548,016,000				548,016,000	548,016,000									
청년농업인 영농정착지원(선발운영)	10,921,000				10,921,000	10,671,000					159,460	90,540	90,540		
농축협 협력사업	255,195,000				255,195,000	255,194,500						500			
														500	
청년농업인 생생동아리 지원(보조)	3,000,000				3,000,000	3,000,000									
여성농업인 농작업 편의장비 지원사업	80,000,000				80,000,000	78,795,330					361,410	843,260	843,260		
전북형 청년창업농 영농정착 지원	22,283,000				22,283,000	15,200,000					2,125,000	4,958,000	4,958,000		
청년창업농 정책자금 이차보전	9,607,000				9,607,000	9,607,000									
청년창업농 영농기반 임차지원	4,433,000				4,433,000	4,134,500					89,650	208,850	208,850		
농촌공동아이돌봄센터	57,940,000				57,940,000	57,040,000					450,000	450,000	450,000		
농업기술센터 시설물 등 유지 관리	52,595,000				52,595,000	52,358,520						236,480			
														236,480	
외국인 계절근로자 운영 지원사업	70,700,000				70,700,000	47,945,440					6,824,690	15,929,870	15,929,870		
고령 영세농 농작업 대행비 지원	137,782,000				137,782,000	137,781,760						240			
														240	

【일반회계】【농업축산과】

과목 (조 직 - 사 업)	예산액 ㉮	예산성립후 증감�native			예산현액 ㉰=㉮+㉯	지출액 ㉱	다음연도 이월액				보조금 반납금 ㉲	집행잔액 ㉳=㉰-㉱-㉲-㉵			
		전년도이월액	이용	수입대체경비			계 ㉵	명시이월 ①	사고이월 ②	계속비이월 ③		계 ㉳=④+⑤+⑥+⑦+⑧+⑨	보조금 정산잔액④	예산절감액⑤	계획변경등 집행사유미발생⑥
		예비비사용액	전용	변경									낙찰차액⑦	지출잔액⑧	예비비⑨
외국인 계절근로자 센터 운영	26,193,000				26,193,000	26,190,250						2,750			
														2,750	
한국농업경영인 가족 한마음 대회	15,000,000				15,000,000	15,000,000									
6차산업 돋움지원사업(전환사업)	140,000,000				140,000,000	140,000,000									
외국인 계절근로자 해외 도입	4,958,000				4,958,000	4,957,450						550			
														550	
공공형 계절근로 센터 운영	287,000,000				287,000,000	287,000,000									
농촌형 인력중개센터 운영	85,988,000				85,988,000	85,988,000									
들녘 친환경 화장실 설치지원 사업	5,000,000				5,000,000						1,000,000	4,000,000	4,000,000		
여성농업인 특수건강검진사업	39,600,000				39,600,000	17,473,500					12,292,500	9,834,000	9,834,000		
농업e지 비대면 인프라서비스	6,160,000				6,160,000	6,149,000					5,500	5,500	5,500		
효율적인 농지보존 관리	199,126,000				199,126,000	176,370,590					3,345,230	19,410,180	2,795,180		
														16,615,000	
농업진흥지역 정비	14,100,000				14,100,000	14,100,000									
농지이용실태조사 지원	110,980,000				110,980,000	104,839,590					3,345,230	2,795,180	2,795,180		
읍면 농지위원회 운영	74,046,000				74,046,000	57,431,000						16,615,000			
														16,615,000	
소비자 맞춤형 농업육성	36,570,108,000				36,570,108,000	35,894,309,780					339,631,190	336,167,030	325,167,030		11,000,000
농업농촌공익증진직불금	14,954,240,000				14,954,240,000	14,675,249,430					763,350	278,227,220	267,227,220		11,000,000
농업농촌공익증진직불제	14,313,240,000				14,313,240,000	14,046,012,780						267,227,220	267,227,220		
논농업환경보전 직불금(도비)	641,000,000				641,000,000	629,236,650					763,350	11,000,000			11,000,000
농업농촌공익증진직불제	17,383,068,000				17,383,068,000	17,082,826,680					300,241,320				
기본형 공익직접지불제 행정비	59,368,000				59,368,000	57,828,370					1,539,630				
기본형 공익직불제사업	17,323,700,000				17,323,700,000	17,024,998,310					298,701,690				

【일반회계】【농업축산과】

과목 (조 직 - 사 업)	예산액 ㉮	예산성립후 증감㉯			예산현액 ㉰=㉮+㉯	지출액 ㉱	다음연도 이월액				보조금 반납금 ㉲	집행잔액 ㉳=㉰-㉱-㉲-㉵			
		전년도이월액	이용	수입대체경비			계 ㉵	명시이월 ①	사고이월 ②	계속비이월 ③		계 ㉳=④+⑤+⑥+⑦+⑧+⑨	보조금 정산잔액④	예산절감액⑤	계획변경등 집행사유미발생⑥
		예비비사용액	전용	변경									낙찰차액⑦	지출잔액⑧	예비비⑨
전북 농업농촌 공익적 가치 지원사업	4,232,800,000				4,232,800,000	4,136,233,670					38,626,520	57,939,810	57,939,810		
전북 농업농촌 공익적 가치 지원사업	4,223,300,000				4,223,300,000	4,126,733,670					38,626,520	57,939,810	57,939,810		
전북 농업농촌 공익적가치 지원사업 전산시스템	9,500,000				9,500,000	9,500,000									
농특산물 생산 및 유통	3,688,576,000	125,000,000			3,813,576,000	3,638,835,510					12,793,140	161,947,350	108,285,590		34,472,000
														19,189,760	
농특산물 마케팅 및 사업육성	2,471,265,000				2,471,265,000	2,311,500,600					9,903,680	149,860,720	98,548,960		34,472,000
														16,839,760	
농산물 수출지원(보조)	43,360,000				43,360,000	19,461,000					7,170,000	16,729,000	16,729,000		
지역특산품 판매및홍보지원	884,896,000				884,896,000	871,218,220						13,677,780			
														13,677,780	
농특산물 직판장 운영	70,000,000				70,000,000	70,000,000									
생산자 조직화 및 통합마케팅 활성화사업	800,000,000				800,000,000	800,000,000									
농촌자원복합산업화지원(생산자 조직화 및 통합마케팅 활성화지원)(전환사업)	187,653,000				187,653,000	187,653,000									
농촌자원복합산업화지원(농산물 공동작업 지원체계 확충사업)(전환사업)	45,350,000				45,350,000	45,350,000									
농촌자원복합산업화지원(농산물 물류 효율화 지원사업)(전환사업)	10,520,000				10,520,000	10,520,000									
농특산물 인터넷 판매 활성화 사업	7,600,000				7,600,000	7,600,000									
전북 주요농산물 가격안정 지원사업	117,800,000				117,800,000	2,888,100					1,570	114,910,330	80,438,330		34,472,000
순창군 농특산물 쇼핑몰 운영 및 마케팅 홍보	42,642,000				42,642,000	39,480,020						3,161,980			
														3,161,980	
농촌자원복합산업화지원(전통식품 마케팅 활성화 지원사업)(전환사업)	64,000,000				64,000,000	64,000,000									
농촌자원복합화산업지원(밭작물 공동경영체 육성지원사업)	135,000,000				135,000,000	135,000,000									
농촌자원복합화산업지원(물류기기 공동이용 지원사업)	12,444,000				12,444,000	8,330,260					2,732,110	1,381,630	1,381,630		
2025년 봄나물 축제 지원사업	50,000,000				50,000,000	50,000,000									
지역농산물 유통시설의 효율화	100,000,000				100,000,000	100,000,000									

【일반회계】【농업축산과】

과목 (조 직 - 사 업)	예산액 ㉮	예산성립후 증감� 나			예산현액 ㉰=㉮+㉯	지출액 ㉱	다음연도 이월액				보조금 반납금 ㉲	집행잔액 ㉳=㉰-㉱-㉵-㉲			
		전년도이월액	이용	수입대체경비			계 ㉵	명시이월 ①	사고이월 ②	계속비이월 ③		계 ㉳=④+⑤+⑥+⑦+⑧+⑨	보조금 정산잔액④	예산절감액⑤	계획변경등 집행사유미발생⑥
		예비비사용액	전용	변경									낙찰차액⑦	지출잔액⑧	예비비⑨
유통자금 지원	100,000,000				100,000,000	100,000,000									
양곡관리	4,758,000	125,000,000			129,758,000	121,574,410					1,161,280	7,022,310	7,022,310		
정부 양곡관리비 지원(운영비)	4,758,000				4,758,000	3,596,720					1,161,280				
소규모 임도정업체 벼 보관창고 신축 지원사업		125,000,000			125,000,000	117,977,690						7,022,310	7,022,310		
친환경학교급식	1,010,233,000				1,010,233,000	1,006,920,000					994,000	2,319,000	2,319,000		
학교급식 지원	298,764,000				298,764,000	298,764,000									
학교 무상급식 지원사업(보조)	628,278,000				628,278,000	628,278,000									
친환경농산물 학교급식 지원사업(보조)	79,878,000				79,878,000	79,878,000									
중소농 농산물 안전유통 지원사업	3,313,000				3,313,000						994,000	2,319,000	2,319,000		
먹거리 선순환 체계 구축	102,320,000				102,320,000	98,840,500					734,180	2,745,320	395,320		
														2,350,000	
먹거리통합지원	4,600,000				4,600,000	2,250,000						2,350,000			
														2,350,000	
먹거리통합관리시스템 운영	7,260,000				7,260,000	7,260,000									
농식품 바우처 지원사업	70,000,000				70,000,000	68,870,500					734,180	395,320	395,320		
순창군 먹거리 종합계획 수립 용역	20,460,000				20,460,000	20,460,000									
특화작목 육성	6,628,718,000	690,890,000			7,319,608,000	6,254,262,120	322,503,000		322,503,000		345,103,400	397,739,480	379,392,980		3,387,500
														14,959,000	
특화작목발굴 육성	4,062,818,000	690,890,000			4,753,708,000	3,814,022,320	322,503,000		322,503,000		223,051,940	394,130,740	379,171,740		
														14,959,000	
농촌자원복합산업화지원(원예작물 생산성 향상지원)(전환사업)	32,667,000	360,000,000			392,667,000	20,475,000	312,000,000		312,000,000		40,000,000	20,192,000	8,000,000		
														12,192,000	
과수원예특작개선사업	1,391,908,000				1,391,908,000	1,310,528,520						81,379,480	81,379,480		
고추비가림재배시설 지원	21,780,000				21,780,000	18,930,000					1,652,320	1,197,680	1,197,680		
장류원료재배지원사업	1,195,000,000				1,195,000,000	1,110,504,300						84,495,700	84,495,700		

【일반회계】【농업축산과】

과목 (조 직 - 사 업)	예산액 ㉮	예산성립후 증감� 나			예산현액 ㉰=㉮+㉯	지출액 ㉱	다음연도 이월액				보조금 반납금 ㉲	집행잔액 ㉳=㉰-㉱-㉵-㉲			
		전년도이월액	이용	수입대체경비			계 ㉵	명시이월 ①	사고이월 ②	계속비이월 ③		계 ㉳=④+⑤+⑥+⑦+⑧+⑨	보조금 정산잔액④	예산절감액⑤	계획변경등 집행사유미발생⑥
		예비비사용액	전용	변경									낙찰차액⑦	지출잔액⑧	예비비⑨
농기계 등화장치 부착지원	3,500,000				3,500,000	3,100,000					232,000	168,000	168,000		
농기계종합보험 지원사업	63,494,000				63,494,000	61,294,900					663,620	1,535,480	1,535,480		
청년희망 스마트팜 확산사업	22,890,000	22,890,000			45,780,000	43,636,000					642,500	1,501,500	1,501,500		
원예분야 ICT 융복합 지원사업	147,400,000				147,400,000	134,656,300	10,503,000		10,503,000		1,385,100	855,600	855,600		
원예작물 생산성 향상(하이베드 개선) 지원사업(전환사업)	34,500,000				34,500,000	34,028,000					397,000	75,000	75,000		
우리밀소비촉진 지원사업	3,500,000				3,500,000	3,500,000									
맥류 영농부산물 활용 인센티브 지원사업	41,000				41,000	41,000									
노후 농업기계 미세먼지 저감대책(노후 경유 농업기계 조기폐차) 지원	15,200,000				15,200,000	15,200,000									
노지채소 생산기반구축사업(전환사업)	10,480,000				10,480,000	8,832,300					1,383,200	264,500	264,500		
농업용 면세유 가격안정지원사업	349,108,000				349,108,000	304,106,000					13,515,200	31,486,800	31,486,800		
노후 농업기계 부품수리비 지원사업	92,000,000				92,000,000	86,969,000						5,031,000	5,031,000		
청년창업 스마트팜 패키지 지원사업	308,000,000	308,000,000			616,000,000	295,038,000					160,481,000	160,481,000	160,481,000		
초등돌봄 과일간식 지원사업	30,240,000				30,240,000	30,240,000									
재해피해 재난지원	341,110,000				341,110,000	332,943,000					2,700,000	5,467,000	2,700,000		
														2,767,000	
밭농업(논이모작)직불사업	2,565,900,000				2,565,900,000	2,440,239,800					122,051,460	3,608,740	221,240		3,387,500
전략작물직불제	2,461,000,000				2,461,000,000	2,339,430,850					121,569,150				
밭농업직불금	104,900,000				104,900,000	100,808,950					482,310	3,608,740	221,240		3,387,500
금고협력사업	58,039,000				58,039,000	58,039,000									
금고협력사업	58,039,000				58,039,000	58,039,000									
금고협력사업	58,039,000				58,039,000	58,039,000									

【일반회계】【농업축산과】

과목 (조 직 - 사 업)	예산액 ㉮	예산성립후 증감�native			예산현액 ㉰=㉮+㉯	지출액 ㉱	다음연도 이월액				보조금 반납금 ㉲	집행잔액 ㉳=㉰-㉱-㉵-㉲			
		전년도이월액	이용	수입대체경비			계 ㉵	명시이월 ①	사고이월 ②	계속비이월 ③		계 ㉳=④+⑤+⑥+⑦+⑧+⑨	보조금 정산잔액④	예산절감액⑤	계획변경등 집행사유미발생⑥
		예비비사용액	전용	변경									낙찰차액⑦	지출잔액⑧	예비비⑨
선진 축산업 구축	5,305,187,000	643,886,000			5,981,823,000	5,355,156,970	207,008,600		207,008,600		223,693,730	195,963,700	136,630,510		
		32,750,000												59,333,190	
축산업의 경쟁력 향상	2,027,617,000	7,014,000			2,067,381,000	1,840,553,990	20,663,000		20,663,000		139,955,460	66,208,550	53,670,640		
		32,750,000												12,537,910	
축종별 명품화 지원	410,858,000				410,858,000	402,160,740						8,697,260	8,697,260		
가축재해보험 지원	142,500,000				142,500,000	122,505,110					7,996,940	11,997,950	11,997,950		
낙농헬퍼 지원	5,000,000				5,000,000	5,000,000									
고품질 양봉기자재 지원	80,000,000				80,000,000	72,213,150					2,336,050	5,450,800	5,450,800		
양봉농가 꿀 생산장비 지원	6,000,000				6,000,000	3,160,000					852,000	1,988,000	1,988,000		
친환경축산물 인증비 지원	4,800,000				4,800,000	3,600,000					360,000	840,000	840,000		
고품질 축산물 지원사업	42,540,000				42,540,000	29,011,000					4,058,700	9,470,300	9,470,300		
폭염대비 가축사육환경 개선사업	12,000,000				12,000,000	12,000,000									
폭염 스트레스 완화제 지원	15,000,000				15,000,000	13,250,000					525,000	1,225,000	1,225,000		
축사화재 안전시스템 지원(전환사업)	30,000,000				30,000,000	14,000,000					9,920,000	6,080,000	6,080,000		
축산진흥센터 운영	112,959,000				112,959,000	112,556,440						402,560			
														402,560	
ICT융복합축사지원	347,663,000	7,014,000			354,677,000	231,327,000	20,663,000		20,663,000		102,687,000				
말벌퇴치장비 지원사업	1,560,000				1,560,000	136,360					925,370	498,270	498,270		
흑염소 경쟁력 강화사업(전환사업)	48,952,000				48,952,000	40,740,000					7,444,400	767,600	767,600		
꿀벌사료 공급 지원사업	125,268,000				125,268,000	125,268,000									
가축분뇨 수분조절제 지원	552,267,000				552,267,000	540,131,650						12,135,350			
														12,135,350	
유용곤충 가공유통 지원사업(전환사업)	35,000,000				35,000,000	35,000,000									
한우 저능력 암소 도태장려금 지원사업	22,500,000				22,500,000	13,000,000					2,850,000	6,650,000	6,650,000		

【일반회계】【농업축산과】

과목 (조 직 - 사 업)	예산액 ㉮	예산성립후 증감� 나			예산현액 ㉰=㉮+㉯	지출액 ㉱	다음연도 이월액				보조금 반납금 ㉲	집행잔액 ㉳=㉰-㉱-㉵-㉲			
		전년도이월액	이용	수입대체경비			계 ㉵	명시이월 ①	사고이월 ②	계속비이월 ③		계 ㉳=④+⑤+⑥+⑦+⑧+⑨	보조금 정산잔액④	예산절감액⑤	계획변경등 집행사유미발생⑥
		예비비사용액	전용	변경									낙찰차액⑦	지출잔액⑧	예비비⑨
가축 폭염대응 스트레스완화제 긴급 지원사업	32,750,000				65,500,000	65,494,540						5,460	5,460		
		32,750,000													
지속가능한축산업육성	3,277,570,000	251,074,000			3,528,644,000	3,128,808,780	186,345,600		186,345,600		83,734,470	129,755,150	82,959,870		
														46,795,280	
친환경축산기반조성	422,000,000				422,000,000	421,702,800						297,200	297,000		
														200	
한우산업육성지원사업	343,742,000				343,742,000	336,002,600						7,739,400	7,739,400		
암소유전형질개량	75,600,000				75,600,000	74,110,000					447,000	1,043,000	1,043,000		
고능력암소축군조성사업	25,000,000				25,000,000	25,000,000									
폐축사 정비사업	38,889,000				38,889,000	38,888,490						510			
														510	
조사료생산장려금 지원사업	44,000,000				44,000,000	43,996,800						3,200	3,200		
조사료 경영체 기계장비 지원사업(군비)	218,450,000				218,450,000	218,450,000									
조사료 품질관리 지원	68,548,000				68,548,000	64,484,080						4,063,920	4,063,920		
조사료사일리지 제조비 지원	792,000,000				792,000,000	780,004,780					5,331,340	6,663,880	6,663,880		
조사료 종자구입 지원	120,000,000				120,000,000	120,000,000									
조사료 곤포사일리지 비닐 지원사업(자체)	87,954,000				87,954,000	85,373,230						2,580,770			
														2,580,770	
조사료경영체 기계.장비구입 지원	36,000,000	60,000,000			96,000,000	95,647,000					167,670	185,330	185,330		
착유세정수 정화처리시설 지원	20,000,000				20,000,000	20,000,000									
사료자가배합장비 지원사업	45,000,000				45,000,000	22,500,000					6,750,000	15,750,000	15,750,000		
친환경 우유생산 기반구축(전환사업)	22,500,000				22,500,000						18,900,000	3,600,000	3,600,000		
퇴비 발효촉진 지원사업	21,000,000				21,000,000	19,038,000					588,600	1,373,400			
														1,373,400	
축산환경 개선사업	41,000,000				41,000,000	41,000,000									
축산환경개선 지도지원	12,500,000				12,500,000	12,500,000									

【일반회계】【농업축산과】

과목 (조 직 - 사 업)	예산액 ㉮	예산성립후 증감� 나			예산현액 ㉰=㉮+㉯	지출액 ㉱	다음연도 이월액				보조금 반납금 ㉲	집행잔액 ㉳=㉰-㉱-㉲-㉵			
		전년도이월액	이용	수입대체경비			계 ㉵	명시이월 ①	사고이월 ②	계속비이월 ③		계 ㉳=④+⑤+⑥+⑦+⑧+⑨	보조금 정산잔액④	예산절감액⑤	계획변경등 집행사유미발생⑥
		예비비사용액	전용	변경									낙찰차액⑦	지출잔액⑧	예비비⑨
한우 친자확인 검사 지원사업(전환사업)	31,200,000				31,200,000	20,844,000					3,106,800	7,249,200	7,249,200		
학교우유급식지원	31,487,000				31,487,000	16,671,150					10,372,180	4,443,670	4,443,670		
가축분뇨 이용촉진비 지원	40,000,000				40,000,000	6,990,000					24,757,500	8,252,500	8,252,500		
가축분뇨 자원화시설 개보수(전환사업)(보조)	175,000,000				175,000,000	171,091,080					2,792,080	1,116,840	1,116,840		
돈사 분뇨처리 관리 지원	56,000,000				56,000,000	56,000,000									
축산농가 사료경영안정 지원	46,980,000				46,980,000	25,908,000					6,321,600	14,750,400	14,750,400		
퇴비사 신축 지원사업	295,546,000	188,982,000			484,528,000	255,342,000	186,345,600		186,345,600			42,840,400		42,840,400	
탄소중립 저탄소 한우 축군조성(전환사업)	128,000,000				128,000,000	128,000,000									
학교우유급식(우유바우처) 확대 지원사업	31,734,000				31,734,000	20,588,380					3,344,090	7,801,530	7,801,530		
탄소중립 프로그램 지원사업		2,092,000			2,092,000	1,660,000					432,000				
액비저장조 철거 지원사업	5,000,000				5,000,000	5,000,000									
저탄소 농업 프로그램 시범사업(축산)	2,440,000				2,440,000	2,016,390					423,610				
피해보전직불 및 폐업지원사업		385,798,000			385,798,000	385,794,200					3,800				
FTA 피해보전직불 지원사업(축산)		385,798,000			385,798,000	385,794,200					3,800				
내수면어업소득안정	171,257,000				171,257,000	113,932,500	40,000,000	40,000,000			5,809,750	11,514,750	11,514,750		
내수면 경쟁력 강화	171,257,000				171,257,000	113,932,500	40,000,000	40,000,000			5,809,750	11,514,750	11,514,750		
내수면 소득안정	72,360,000				72,360,000	32,360,000	40,000,000	40,000,000							
양식장 경쟁력 강화	5,430,000				5,430,000	5,400,000					9,000	21,000	21,000		
양식장 폭염 한파 대비 지하수 개발지원	7,800,000				7,800,000	7,800,000									
내수면 양식장 소독제 지원	11,497,000				11,497,000	11,200,000					89,000	208,000	208,000		

【일반회계】【농업축산과】

과목 (조 직 - 사 업)	예산액 ㉮	예산성립후 증감�native			예산현액 ㉰=㉮+㉯	지출액 ㉱	다음연도 이월액				보조금 반납금 ㉲	집행잔액 ㉳=㉰-㉱-㉵-㉲			
		전년도이월액	이용	수입대체경비			계 ㉵	명시이월 ①	사고이월 ②	계속비이월 ③		계 ㉳=④+⑤+⑥+⑦+⑧+⑨	보조금 정산잔액④	예산절감액⑤	계획변경등 집행사유미발생⑥
		예비비사용액	전용	변경									낙찰차액⑦	지출잔액⑧	예비비⑨
수산종자 매입 방류 매입비(전환사업)	17,500,000				17,500,000	16,275,000					980,000	245,000	245,000		
전라북도 수산업·어촌 공익적 가치 지원사업(어민 공익수당)	1,920,000				1,920,000	1,920,000									
어업용 면세유 가격안정지원사업	2,000,000				2,000,000	575,000					427,500	997,500	997,500		
수산물 유통시설 장비 지원사업	10,500,000				10,500,000	6,772,500					1,118,250	2,609,250	2,609,250		
2023년 친환경 수산물 생산지원(인증)직불제 사업	27,850,000				27,850,000	27,850,000									
양식수산물 재해보험	9,000,000				9,000,000						2,700,000	6,300,000	6,300,000		
수산식품 가공설비 지원	3,000,000				3,000,000	3,000,000									
양식장 스마트 관리시스템 구축	2,400,000				2,400,000	780,000					486,000	1,134,000	1,134,000		
말산업 구축	22,880,000				22,880,000	21,459,000					817,300	603,700	603,700		
말산업육성	22,880,000				22,880,000	21,459,000					817,300	603,700	603,700		
학생승마체험	22,880,000				22,880,000	21,459,000					817,300	603,700	603,700		
동물방역 위생관리	4,909,437,000	10,802,200			4,926,839,200	3,845,039,600	845,898,000	845,898,000			101,892,600	134,009,000	56,731,880		
		6,600,000												77,277,120	
가축질병방역	4,909,437,000	10,802,200			4,926,839,200	3,845,039,600	845,898,000	845,898,000			101,892,600	134,009,000	56,731,880		
		6,600,000												77,277,120	
가축질병 청정화 실현	328,311,000				328,311,000	327,678,630						632,370			
														632,370	
가축방역약품(국비)	198,852,000				198,852,000	195,359,030					2,329,180	1,163,790	1,163,790		
가축방역약품 긴급방역비(도비)	50,000,000				50,000,000	49,767,300					69,810	162,890			
														162,890	
소 브루셀라 결핵 채혈비	108,906,000				108,906,000	108,906,000									
차량무선인식장치 통신료	21,744,000				21,744,000	21,367,140					246,780	130,080	130,080		
차량무선인식장치 상시전원 공급체계 구축	6,000,000				6,000,000	2,160,000					2,496,000	1,344,000	1,344,000		
가금농가 질병관리 지원	18,000,000				18,000,000	18,000,000									

【일반회계】【농업축산과】

과목 (조 직 - 사 업)	예산액 ㉮	예산성립후 증감� 나			예산현액 ㉰=㉮+㉯	지출액 ㉱	다음연도 이월액				보조금 반납금 ㉲	집행잔액 ㉳=㉰-㉱-㉵-㉲			
		전년도이월액	이용	수입대체경비			계 ㉵	명시이월 ①	사고이월 ②	계속비이월 ③		계 ㉳=④+⑤+⑥+⑦+⑧+⑨	보조금 정산잔액④	예산절감액⑤	계획변경등 집행사유미발생⑥
		예비비사용액	전용	변경									낙찰차액⑦	지출잔액⑧	예비비⑨
닭진드기 공동방제 지원	32,000,000				32,000,000	32,000,000									
거점통제초소 운영 및 소독비용지원	186,200,000				186,200,000	183,671,430					1,264,300	1,264,270	1,264,270		
AI 현장검사비 지원	36,000,000				36,000,000	36,000,000									
공동방제단 운영	170,500,000				170,500,000	170,500,000									
가축(구제역) 백신지원사업	873,571,000				873,571,000	753,037,180					74,975,450	45,558,370	45,558,370		
살처분 보상금	100,000,000				100,000,000	100,000,000									
가축 예방약품 지원	62,180,000				62,180,000	55,790,070					1,866,010	4,523,920	161,220		
														4,362,700	
구제역청정유지상시방역체계	67,020,000				67,020,000	66,635,000					116,380	268,620	268,620		
가축방역근절사업(도비)	57,394,000				57,394,000	57,394,000									
구제역AI차단방역사업	290,629,000	10,802,200			301,431,200	281,191,080					5,060,030	15,180,090			
														15,180,090	
공수의 수당	54,000,000				54,000,000	54,000,000									
유기동물보호(보조)	9,600,000				9,600,000	9,600,000									
유실 유기 동물 입양비 지원	1,200,000				1,200,000	882,600					206,310	111,090	111,090		
길고양이 중성화 수술비 지원	23,200,000				23,200,000	23,200,000									
축산물이력관리 지원(자치단체)	72,610,000				72,610,000	70,500,600					1,371,110	738,290	738,290		
축산물HACCP컨설팅 지원사업	10,500,000				10,500,000	4,200,000					4,410,000	1,890,000	1,890,000		
축산농가 방역 인프라지원	202,000,000				202,000,000	190,555,200					7,439,120	4,005,680	4,005,680		
시군거점 축산물 산지가공 유통시설 구축(전환사업)	350,000,000				350,000,000		350,000,000	350,000,000							
실외 사육견 중성화 수술비 지원	33,480,000				33,480,000	33,480,000									
유실 유기동물 구조보호비 지원	1,050,000				1,050,000	1,050,000									

【일반회계】【농업축산과】

과목 (조 직 - 사 업)	예산액 ㉮	예산성립후 증감㉯			예산현액 ㉰=㉮+㉯	지출액 ㉱	다음연도 이월액				보조금 반납금 ㉲	집행잔액 ㉳=㉰-㉱-㉲-㉵			
		전년도이월액	이용	수입대체경비			계 ㉵	명시이월 ①	사고이월 ②	계속비이월 ③		계 ㉳=④+⑤+⑥+⑦+⑧+⑨	보조금 정산잔액④	예산절감액⑤	계획변경등 집행사유미발생⑥
		예비비사용액	전용	변경									낙찰차액⑦	지출잔액⑧	예비비⑨
유기동물보호	35,050,000				41,650,000	35,290,820						6,359,180			
		6,600,000												6,359,180	
돼지소모성질환 지도 지원	6,000,000				6,000,000	6,000,000									
공수의 수당(군)	12,000,000				12,000,000	12,000,000									
소독초소 운영 인건비	335,000,000				335,000,000	284,420,110						50,579,890			
														50,579,890	
개식용종식 개농장 전폐업 지원	1,130,000,000				1,130,000,000	654,100,200	475,898,000	475,898,000			1,080	720	720		
유기동물 구조장비 및 사후관리(전환사업)	1,050,000				1,050,000	1,050,000									
한우 전염병 설사증 조기진단사업	5,390,000				5,390,000	5,253,210					41,040	95,750	95,750		
2025년도 동절기 가축질병 방역대책비(특별교부세)	20,000,000				20,000,000		20,000,000	20,000,000							
행정운영경비(농업축산과)	131,804,000				131,804,000	128,411,560						3,392,440			
														3,392,440	
기본경비	131,804,000				131,804,000	128,411,560						3,392,440			
														3,392,440	
기본경비	131,804,000				131,804,000	128,411,560						3,392,440			
														3,392,440	
재무활동(농업축산과)	1,242,020,000				1,242,020,000	1,226,913,500						15,106,500			
														15,106,500	
보전지출	1,242,020,000				1,242,020,000	1,226,913,500						15,106,500			
														15,106,500	
보조금반환	1,242,020,000				1,242,020,000	1,226,913,500						15,106,500			
														15,106,500	

【일반회계】【친환경농업과】

- 부서 성과

(단위:원)

정책목표	예산액	결산액	성과지표	측정산식	단위	성과지표 달성현황		
						목표	실적	달성율
○ 농업 · 농촌 복지 지원을 통한 지역경제 활성화	1,000,000	750,000	시설정비 및 환경 개선	시설 정비 사업	식	1	1	100%
			친환경농업분야 시책업무 추진	시책업무	식	1	1	100%
○ 친환경농업 실천으로 농업 환경 보전및 지속 가능한 농업 육성	5,568,315,000	5,394,695,710	순창군 친환경 인증면적	친환경 인증면적	ha	1,080	1082	100.2%
			순창군 GAP 인증면적	GAP 인증면적	ha	467	535	114%
			벼 재배 새끼우렁이 공급 면적	일반답새끼우렁이 공급면적	ha	787	833	106%
○ 농업환경 및 농산물 안전성 분석을 통한 친환경 농업 기반 구축 ○ 친환경 농축산업을 위한 농업용 미생물연구 및 친환경자재 실용화 ○ 조직배양 시설 운영 및 친환경자재 활용 실증	2,962,284,000	2,223,673,780	안전한 농산물 생산관리	잔류농약 및 가축분퇴액비 분석 건수	건	1,420	1,416	99.7%
			과학영농을 위한 종합 분석지원	종합분석실 총 분석지원 건 수	건	5,100	5,112	102%
			조직배양 건전묘 생산 및 시범보급	조직배양묘 생산 본수	건	5,000	6500	130%
			친환경자재 및 농업 유용미생물 생산 공급	친환경자재 및 농업 유용미생물 공급량	톤	1,350	1608	119%
○ 무농약 인증농가 유기농 인증농가로 전환하기 위해 지속적인 유기농 기술 확대 및 보급	2,100,720,030	593,731,460	친환경 농산물 소비유통 지원 실적	(친환경 쌀 소비 지원량 *4) +(친환경 벼 유통물류비 수매량*6)/10	톤	1,323	1,250	94.4%
			순창군 유기농산업 복합센터 경관개선공사 추진률	공정률	%	100	100	100%
○ 환경 친화적인 자연 순환농업의 정착 및 고품질 안전농산물 생산 유도 ○ 친환경 기술보급 확대를 통한 농업경쟁력 확보	3,111,687,000	2,876,750,620	유기질비료 및 토양개량제 지원 포대수	유기질비료 및 토양개량제 지원 포대수	포/20kg	930,000	922,721	99%
			대형 농기계 지원실적	대형 농기계 지원량	대	71	82	115%

- 사업별 조서

(단위:원)

과목 (조 직 - 사 업)	예산액 ㉮	예산성립후 증감㉯			예산현액 ㉰=㉮+㉯	지출액 ㉱	다음연도 이월액				보조금 반납금 ㉲	집행잔액 ㉳=㉰-㉱-㉵-㉲		
		전년도이월액	이용	수입대체경비			계 ㉵	명시이월 ①	사고이월 ②	계속비이월 ③		계 ㉳=④+⑤ +⑥+⑦+⑧+⑨	보조금 정산잔액④	예산절감액⑤	계획변경등 집행사유미발생⑥
		예비비사용액	전용	변경									낙찰차액⑦	지출잔액⑧	예비비⑨
친환경농업과	14,814,656,000	3,642,070,030			18,456,726,030	15,262,768,960	2,537,195,210	450,000,000	670,109,250	1,417,085,960	258,639,670	398,122,190	254,528,610		24,402,000
														119,191,580	
복지농촌구현	1,000,000				1,000,000	750,000						250,000			
														250,000	
농업정책 및 복지지원	1,000,000				1,000,000	750,000						250,000			
														250,000	
친환경농업분야 시책업무추진	1,000,000				1,000,000	750,000						250,000			
														250,000	

【일반회계】【친환경농업과】

과목 (조 직 - 사 업)	예산액 ㉮	예산성립후 증감�native			예산현액 ㉰=㉮+㉯	지출액 ㉱	다음연도 이월액				보조금 반납금 ㉲	집행잔액 ㉳=㉰-㉱-㉵-㉲			
		전년도이월액	이용	수입대체경비			계 ㉵	명시이월 ①	사고이월 ②	계속비이월 ③		계 ㉳=④+⑤+⑥+⑦+⑧+⑨	보조금 정산잔액④	예산절감액⑤	계획변경등 집행사유미발생⑥
		예비비사용액	전용	변경									낙찰차액⑦	지출잔액⑧	예비비⑨
소비자 맞춤형 농업육성	6,018,315,000				6,018,315,000	5,394,695,710	450,000,000	450,000,000			85,787,660	87,831,630	73,555,890		
														14,275,740	
친환경농업 활성화	6,018,315,000				6,018,315,000	5,394,695,710	450,000,000	450,000,000			85,787,660	87,831,630	73,555,890		
														14,275,740	
친환경농업직불	930,750,000				930,750,000	923,423,840					7,326,160				
친환경농업 체계적 지원	1,642,690,000				1,642,690,000	1,630,414,990						12,275,010			
														12,275,010	
친환경농산물및GAP인증비용지원(보조)	256,923,000				256,923,000	239,154,400					17,423,200	345,400	345,400		
경관보전직불제	1,209,771,000				1,209,771,000	1,209,337,900					282,370	150,730	150,730		
친환경 유기농산물 인증확대 지원사업(보조)	339,936,000				339,936,000	276,789,690					18,968,920	44,177,390	44,177,390		
GAP 안전성 분석지원	38,000,000				38,000,000	36,400,700					1,039,550	559,750	559,750		
농축산순환자원화센터 지역 숙원사업	78,000,000				78,000,000	76,000,000						2,000,000			
														2,000,000	
GAP 인증 확대(보조)	87,120,000				87,120,000	78,504,400					4,307,800	4,307,800	4,307,800		
농업환경보전프로그램사업	300,000,000				300,000,000	275,889,520					15,671,810	8,438,670	8,438,670		
친환경농산물 품목다양화 육성지원(전환사업)	92,563,000				92,563,000	56,219,000					20,767,850	15,576,150	15,576,150		
임산부 친환경농산물 꾸러미 지원사업	10,368,000				10,368,000	10,368,000									
친환경 희망농부 육성지원사업	9,360,000				9,360,000	9,360,000									
친환경농업기반구축사업	450,000,000				450,000,000		450,000,000	450,000,000							
경관보전직불제(군비자체)	572,834,000				572,834,000	572,833,270						730			
														730	
생태친화형농업육성	1,132,482,000	1,864,891,000			2,997,373,000	2,256,549,780	477,786,260		477,786,260		127,134,160	135,902,800	128,018,740		
														7,884,060	
과학영농실현	1,034,979,000	28,362,000			1,063,341,000	1,053,266,840					664,200	9,409,960	1,548,800		
														7,861,160	
종합분석실 운영 지원	30,000,000				30,000,000	30,000,000									
농산물 안전성 분석 지원	258,039,000				258,039,000	257,408,390						630,610			
														630,610	

【일반회계】【친환경농업과】

과목 (조 직 - 사 업)	예산액 ㉮	예산성립후 증감�native			예산현액 ㉰=㉮+㉯	지출액 ㉱	다음연도 이월액				보조금 반납금 ㉵	집행잔액 ㉲=㉰-㉱-㉵-㉶			
		전년도이월액	이용	수입대체경비			계 ㉶	명시이월 ①	사고이월 ②	계속비이월 ③		계 ㉲=④+⑤+⑥+⑦+⑧+⑨	보조금 정산잔액④	예산절감액⑤	계획변경등 집행사유미발생⑥
		예비비사용액	전용	변경									낙찰차액⑦	지출잔액⑧	예비비⑨
농업환경 분석 지원	137,607,000				137,607,000	136,957,460						649,540			
														649,540	
농업미생물 연구실 운영 지원	39,389,000				39,389,000	39,069,140						319,860			
														319,860	
친환경농업 실증센터 운영	273,784,000				273,784,000	267,617,370						6,166,630			
														6,166,630	
농업 유용미생물 배양실 운영 지원	247,326,000	28,362,000			275,688,000	275,593,480						94,520			
														94,520	
직불제 이행점검(토양검사비)	13,745,000				13,745,000	13,745,000									
가축분뇨 퇴.액비화 판정 검사 지원 사업(전환사업)	20,000,000				20,000,000	20,000,000									
토종농작물 보존 및 육성 지원사업	15,089,000				15,089,000	12,876,000					664,200	1,548,800	1,548,800		
친환경자재 생산 및 공급	97,503,000	1,836,529,000			1,934,032,000	1,203,282,940	477,786,260		477,786,260		126,469,960	126,492,840	126,469,940		
														22,900	
친환경자재 생산시설 운영	89,243,000				89,243,000	89,221,400						21,600			
														21,600	
실용화 교육장 운영	8,260,000				8,260,000	8,258,700						1,300			
														1,300	
농산물 생산 환경개선 지원 시스템 구축		1,036,529,000			1,036,529,000	775,058,240	118,017,980		118,017,980		71,726,400	71,726,380	71,726,380		
농산물 생산 환경개선 지원 시스템 구축 장비 구입(전환사업)		800,000,000			800,000,000	330,744,600	359,768,280		359,768,280		54,743,560	54,743,560	54,743,560		
고소득 보장 친환경농업 육성	354,154,000	1,746,566,030			2,100,720,030	593,731,460	1,465,408,950		48,322,990	1,417,085,960		41,579,620			
														41,579,620	
친환경농업 기술보급	354,154,000	1,746,566,030			2,100,720,030	593,731,460	1,465,408,950		48,322,990	1,417,085,960		41,579,620			
														41,579,620	
친환경농업단지 광역화 추진	217,154,000	42,412,790			259,566,790	224,841,840						34,724,950			
														34,724,950	
학교 친환경농업 실천사업(보조)	68,000,000				68,000,000	68,000,000									
유기농산업복합서비스지원단지 조성사업	69,000,000	1,704,153,240			1,773,153,240	300,889,620	1,465,408,950		48,322,990	1,417,085,960		6,854,670			
														6,854,670	
친환경농업 기반 조성	6,829,887,000	30,613,000			6,860,500,000	6,538,836,900	144,000,000		144,000,000		45,717,850	131,945,250	52,953,980		24,402,000
														54,589,270	
지속가능 농업 육성	6,829,887,000	30,613,000			6,860,500,000	6,538,836,900	144,000,000		144,000,000		45,717,850	131,945,250	52,953,980		24,402,000
														54,589,270	
토양개량제 지원사업	816,557,000	30,613,000			847,170,000	813,427,760					18,554,310	15,187,930	15,187,930		

【일반회계】【친환경농업과】

과목 (조 직 - 사 업)	예산액 ㉮	예산성립후 증감�native			예산현액 ㉰=㉮+㉯	지출액 ㉱	다음연도 이월액				보조금 반납금 ㉲	집행잔액 ㉳=㉰-㉱-㉵-㉲			
		전년도이월액	이용	수입대체경비			계 ㉵	명시이월 ①	사고이월 ②	계속비이월 ③		계 ㉳=④+⑤+⑥+⑦+⑧+⑨	보조금 정산잔액④	예산절감액⑤	계획변경등 집행사유미발생⑥
		예비비사용액	전용	변경									낙찰차액⑦	지출잔액⑧	예비비⑨
비료 가격안정 지원사업	214,317,000				214,317,000	170,566,720					7,099,390	36,650,890	12,248,890		24,402,000
유기농업자재 지원사업	110,467,000				110,467,000	104,442,260					2,410,100	3,614,640	3,614,640		
가루쌀 생산단지 지원사업	27,000,000				27,000,000	27,000,000									
국산 밀 생산단지 지원사업	5,400,000				5,400,000	5,400,000									
저탄소농업 프로그램 시범사업	34,000,000				34,000,000	27,427,020					6,572,980				
쌀 경쟁력 제고사업(전환사업)	365,470,000				365,470,000	209,673,430	144,000,000		144,000,000		4,718,790	7,077,780	7,077,780		
쌀 경쟁력 제고사업(경상)(전환사업)	152,500,000				152,500,000	152,472,110					14,640	13,250	13,250		
환경친화형 농자재 지원	15,000,000				15,000,000	5,841,870					2,747,440	6,410,690	6,410,690		
논 타작물 생산장려금 지원사업	99,477,000				99,477,000	87,476,000					3,600,200	8,400,800	8,400,800		
밭식량작물(논타작물) 시설장비 지원사업(전환사업)	250,000,000				250,000,000	250,000,000									
친환경농업 자재 지원	736,697,000				736,697,000	706,483,150						30,213,850		30,213,850	
유기질비료 지원사업(전환사업)	1,036,883,000				1,036,883,000	1,036,882,150						850		850	
벼 육묘장 지원사업	70,000,000				70,000,000	68,841,650						1,158,350		1,158,350	
고품질 벼 육묘 생산비 지원	609,563,000				609,563,000	609,562,100						900		900	
수도작 농기계 지원사업	291,503,000				291,503,000	276,387,860						15,115,140		15,115,140	
대형농기계 지원사업	1,633,700,000				1,633,700,000	1,632,954,000						746,000		746,000	
친환경 생분해성 멀칭 필름 지원사업	151,300,000		△795,000		150,505,000	144,382,180						6,122,820		6,122,820	
객토 지원사업	55,405,000		795,000		56,200,000	56,200,000									
가루쌀 생산단지 지원사업(군비)	12,500,000				12,500,000	12,500,000									
쌀 경쟁력 제고사업(자체)	142,148,000				142,148,000	140,916,640						1,231,360		1,231,360	

【일반회계】【친환경농업과】

과목 (조 직 - 사 업)	예산액 ㉮	예산성립후 증감㉯			예산현액 ㉰=㉮+㉯	지출액 ㉱	다음연도 이월액				보조금 반납금 ㉲	집행잔액 ㉳=㉰-㉱-㉲-㉴			
		전년도이월액	이용	수입대체경비			계 ㉴	명시이월 ①	사고이월 ②	계속비이월 ③		계 ㉳=④+⑤+⑥+⑦+⑧+⑨	보조금 정산잔액④	예산절감액⑤	계획변경등 집행사유미발생⑥
		예비비사용액	전용	변경									낙찰차액⑦	지출잔액⑧	예비비⑨
행정운영경비(친환경농업과)	162,467,000				162,467,000	161,873,900						593,100			
														593,100	
기본경비	162,467,000				162,467,000	161,873,900						593,100			
														593,100	
기본경비	162,467,000				162,467,000	161,873,900						593,100			
														593,100	
재무활동(친환경농업과)	316,351,000				316,351,000	316,331,210						19,790			
														19,790	
보전지출	316,351,000				316,351,000	316,331,210						19,790			
														19,790	
보조금 반환	316,351,000				316,351,000	316,331,210						19,790			
														19,790	

【일반회계】【농업기술과】

- 부서 성과

(단위:원)

정책목표	예산액	결산액	성과지표	측정산식	단위	성과지표 달성현황		
						목표	실적	달성율
농업 현장 문제 해결 중심의 농업인 교육을 통한 소득 증대	2,113,428,000	2,099,606,075	농업인상담인원	읍면 농업인상담소 및 농업기술과 애로사항 문의 건수 대비 해결 건수	명	35800	37018	103%
			농업인 학습단체 회원 역량강화 교육실적	농업인 학습단체 회원 교육 참여인원	명	1150	1190	103%
			농업인 전문교육 운영실적	교육 프로그램 효과 및 만족도	%	83	91.4	110%
			소득작목 경영실습농장 기반조성 및 운영	교육참여자 농가수	명	150	192	128%
고품질 안전 농산물 생산을 위한 맞춤형 기술보급 소득 작목 다양화를 통한 안정적인 소득 창출 및 지속가능한 농업 추진	2,363,327,000	2,332,384,550	병해충 예찰 및 방제성과	예찰 실적+예찰완료 여부+발생 여부+방제 실적+방제완료 여부	점	100	100	100%
			고품질 농작물 생산을 위한 보조사업 만족도	보급사업의 만족도	%	80	84.2	101.4%
			신기술 보급 시범사업 만족도	보급사업의 만족도	%	90	90.25	100%
			기후변화 대응 기술 보급 시범사업 만족도	보급사업의 만족도	%	90.8	92.8	102%
농산물 가공지원 및 치유체험농장 활성화로 농업의 부가가치 창출 확대된 농업기계 임대사업 운영으로 농가의 장비구입 부담 경감, 일손 부족 해소 및 경영비 절감	1,720,742,000	1,680,210,760	치유체험농장방문객수	방문객수	명	4464	4524	101%
			농산물종합가공센터 이용자수	농산물종합가공센터 이용자수	명	1900	4072	122%
			농업기계 임대실적	임대사업소 이용실적	건	6,350	6,368	100%
			농업기계 안전사고 미발생도	임대건수-사고건수/임대건수*100	%	100	100	100%

- 사업별 조서

(단위:원)

과목 (조 직 - 사 업)	예산액 ㉮	예산성립후 증감㉯			예산현액 ㉰=㉮+㉯	지출액 ㉱	다음연도 이월액				보조금 반납금 ㉲	집행잔액 ㉳=㉰-㉱-㉵-㉲			
		전년도이월액	이용	수입대체경비			계 ㉵	명시이월 ①	사고이월 ②	계속비이월 ③		계 ㉳=④+⑤+⑥+⑦+⑧+⑨	보조금 정산잔액④	예산절감액⑤	계획변경등 집행사유미발생⑥
		예비비사용액	전용	변경									낙찰차액⑦	지출잔액⑧	예비비⑨
농업기술과	6,424,006,000				6,424,006,000	6,337,019,295					15,836,960	71,149,745	20,156,100		
														50,993,645	
농업기반조성	2,118,428,000				2,118,428,000	2,104,606,055					2,677,500	11,144,445	3,926,680		
														7,217,765	
지도육성	1,384,505,000				1,382,805,000	1,372,695,070					2,206,080	7,903,850	3,455,260		
			△1,700,000											4,448,590	
농촌지도 지원	51,420,000				51,820,000	51,719,710						100,290			
			400,000											100,290	
순창 제작실험실 시설관리 및 운영	47,268,000				45,168,000	41,758,820						3,409,180			
			△2,100,000											3,409,180	

【일반회계】【농업기술과】

과목 (조 직 - 사 업)	예산액 ㉮	예산성립후 증감� 나			예산현액 ㉰=㉮+㉯	지출액 ㉱	다음연도 이월액				보조금 반납금 ㉲	집행잔액 ㉳=㉰-㉱-㉵-㉲			
		전년도이월액	이용	수입대체경비			계 ㉵	명시이월 ①	사고이월 ②	계속비이월 ③		계 ㉳=④+⑤+⑥+⑦+⑧+⑨	보조금 정산잔액④	예산절감액⑤	계획변경등 집행사유미발생⑥
		예비비사용액	전용	변경									낙찰차액⑦	지출잔액⑧	예비비⑨
농촌지도기반조성사업	650,000,000				650,000,000	647,361,940					1,319,030	1,319,030	1,319,030		
농촌생활 활력화	22,400,000				22,400,000	22,400,000									
지역활력화작목기반조성(농촌여성 안전향상 보조구 지원)(전환사업)	9,200,000				9,200,000	9,200,000									
농촌여성인력양성	210,015,000				210,015,000	210,013,380						1,620		1,620	
농업학습단체육성	229,502,000				229,502,000	228,564,500						937,500		937,500	
농업인조직 및 교육훈련지원	54,100,000				54,100,000	52,476,740					486,980	1,136,280	1,136,280		
지역활력화작목기반조성(신기술접목 차세대 영농인 육성)(전환사업)	100,000,000				100,000,000	100,000,000									
농촌여성농업인 역량개발 교육지원(전환사업)	5,000,000				5,000,000	4,999,980					10	10	10		
농촌진흥사업 우수 농업인 역량개발 지원	5,600,000				5,600,000	4,200,000					400,060	999,940	999,940		
농업교육	733,923,000		1,700,000		735,623,000	731,910,985					471,420	3,240,595	471,420	2,769,175	
농업기술전문교육	15,200,000				15,200,000	15,036,060					81,970	81,970	81,970		
농업인대학 운영지원	19,000,000				19,000,000	18,918,400					40,800	40,800	40,800		
신규농업인 기초영농기술교육	10,000,000				10,000,000	9,835,200					82,400	82,400	82,400		
신규농업인 영농정착지원	48,000,000				48,000,000	47,467,500					266,250	266,250	266,250		
농업인 안전실천 역량강화 지원	6,000,000				6,000,000	6,000,000									
지역활력화작목기반조성(선도농 업경영체 우수모델화)(전환사업)	28,000,000				28,000,000	28,000,000									
지역활력화작목기반조성(품목 생산자 조직 경쟁력 제고)(전환사업)	20,000,000				20,000,000	20,000,000									
소득개발시험포	319,551,000		2,100,000	1,294,000	322,945,000	322,333,785						611,215		611,215	
농기술학교 운영	147,908,000				147,908,000	145,995,200						1,912,800		1,912,800	
순창 제작실험실 실습교육 공방 운영	120,264,000		△400,000	△1,294,000	118,570,000	118,324,840						245,160		245,160	

【일반회계】【농업기술과】

과목 (조 직 - 사 업)	예산액 ㉮	예산성립후 증감� 나			예산현액 ㉰=㉮+㉯	지출액 ㉱	다음연도 이월액				보조금 반납금 ㉲	집행잔액 ㉳=㉰-㉱-㉵-㉲			
		전년도이월액	이용	수입대체경비			계 ㉵	명시이월 ①	사고이월 ②	계속비이월 ③		계 ㉳=④+⑤+⑥+⑦+⑧+⑨	보조금 정산잔액④	예산절감액⑤	계획변경등 집행사유미발생⑥
		예비비사용액	전용	변경									낙찰차액⑦	지출잔액⑧	예비비⑨
농업 기술보급	2,363,327,000				2,363,327,000	2,332,384,550					5,532,540	25,409,910	6,295,830		
														19,114,080	
작물기술	1,461,299,000				1,461,299,000	1,452,527,230					3,993,840	4,777,930	4,578,250		
														199,680	
작물기술시범	1,169,399,000				1,169,399,000	1,169,199,320						199,680			
														199,680	
농작물 병해충 진단실 운영 지원	22,000,000				22,000,000	20,727,210					381,790	891,000	891,000		
농작물 병해충 방제비 지원	145,400,000				145,400,000	143,576,000					912,000	912,000	912,000		
농작물병해충 관찰포 운영 지원	4,500,000				4,500,000	4,312,000					56,400	131,600	131,600		
기후변화 대응 돌발해충 공동방제(전환사업)	20,000,000				20,000,000	14,712,700					2,643,650	2,643,650	2,643,650		
벼 안전생산 방제지원(전환사업)	100,000,000				100,000,000	100,000,000									
소득경영	902,028,000				902,028,000	879,857,320					1,538,700	20,631,980	1,717,580		
														18,914,400	
농업 신기술 시범(국비)	100,000,000				100,000,000	98,700,000					650,000	650,000	650,000		
지역특화농업기술정보화 인력지원	10,000,000				10,000,000	9,105,600					357,760	536,640	536,640		
농산물소득조사분석	4,800,000				4,800,000	4,800,000									
지역활력화작목기반조성(지역특색농업 발굴)(전환사업)	40,000,000				40,000,000	39,466,120					266,940	266,940	266,940		
우리원 연구개발기술 현장적용 확대 시범(전환사업)	60,000,000				60,000,000	59,472,000					264,000	264,000	264,000		
농가소득 향상 시범사업(과수)	428,123,000				428,123,000	409,750,020						18,372,980			
														18,372,980	
농가소득 향상 시범사업(채소)	109,585,000				109,585,000	109,584,600						400			
														400	
기후변화 대응 기술보급사업	20,384,000				20,384,000	20,383,500						500			
														500	
과학영농실증포 운영(자체)	125,536,000				125,536,000	124,995,480						540,520			
														540,520	
농작물 병해충 예찰 방제사업	3,600,000				3,600,000	3,600,000									
농업다차산업육성	1,720,742,000				1,720,742,000	1,680,210,760					7,626,920	32,904,320	9,933,590		
														22,970,730	

【일반회계】【농업기술과】

과목 (조 직 - 사 업)	예산액 ㉮	예산성립후 증감� 나			예산현액 ㉰=㉮+㉯	지출액 ㉱	다음연도 이월액				보조금 반납금 ㉲	집행잔액 ㉳=㉰-㉱-㉵-㉲			
		전년도이월액	이용	수입대체경비			계 ㉵	명시이월 ①	사고이월 ②	계속비이월 ③		계 ㉳=④+⑤+⑥+⑦+⑧+⑨	보조금 정산잔액④	예산절감액⑤	계획변경등 집행사유미발생⑥
		예비비사용액	전용	변경									낙찰차액⑦	지출잔액⑧	예비비⑨
농촌자원	401,413,000				401,413,000	374,842,410					7,626,920	18,943,670	8,963,400		
														9,980,270	
농업 다차산업 활성화	205,413,000				205,413,000	197,829,130						7,583,870			
														7,583,870	
농업농촌활성화(자체)	40,000,000				40,000,000	37,603,600						2,396,400			
														2,396,400	
치유농업 유관기관 연계 치유프로그램 활성화	20,000,000				20,000,000	19,955,000					13,500	31,500	31,500		
학교맞춤형 농촌체험콘텐츠 개발	16,000,000				16,000,000	14,425,450					582,580	991,970	991,970		
농촌치유관광 활성화 콘텐츠 개발(전환사업)	20,000,000				20,000,000	18,731,950					634,030	634,020	634,020		
소규모 가공창업장 판촉지원(전환사업)	20,000,000				20,000,000	19,967,500					16,250	16,250	16,250		
전통 발효식품 창업 체험 기술 지원	40,000,000				40,000,000	36,363,630					1,363,640	2,272,730	2,272,730		
지역 맞춤형 농식품가공 표준화 지원(전환사업)	40,000,000				40,000,000	29,966,150					5,016,920	5,016,930	5,016,930		
농기계관리	1,319,329,000				1,319,329,000	1,305,368,350						13,960,650	970,190		
														12,990,460	
농업기계 임대사업 및 순회수리 교육	736,102,000				736,102,000	731,937,770						4,164,230			
														4,164,230	
농업기계 임대사업 운영관리	22,400,000				22,400,000	22,400,000									
농업기계 안전 교육지원	4,800,000				4,800,000	4,800,000									
특수 농업기계 자격증 취득 지원	23,000,000				23,000,000	21,650,000						1,350,000			
														1,350,000	
농업용 드론 전문 자격증반 육성지원(전환사업)	12,000,000				12,000,000	12,000,000									
농기계 작업단 운영지원	380,464,000				380,464,000	372,987,770						7,476,230			
														7,476,230	
영농부산물 안전처리 지원	140,563,000				140,563,000	139,592,810						970,190	970,190		
행정운영경비(농업기술과)	102,281,000				102,281,000	100,597,290						1,683,710			
														1,683,710	
기본경비	102,281,000				102,281,000	100,597,290						1,683,710			
														1,683,710	
기본경비	102,281,000				102,281,000	100,597,290						1,683,710			
														1,683,710	

【일반회계】【농업기술과】

과목 (조 직 - 사 업)	예산액 ㉮	예산성립후 증감㉯			예산현액 ㉰=㉮+㉯	지출액 ㉱	다음연도 이월액				보조금 반납금 ㉲	집행잔액 ㉳=㉰-㉱-㉲-㉴			
		전년도이월액	이용	수입대체경비			계 ㉴	명시이월 ①	사고이월 ②	계속비이월 ③		계 ㉳=④+⑤+⑥+⑦+⑧+⑨	보조금 정산잔액④	예산절감액⑤	계획변경등 집행사유미발생⑥
		예비비사용액	전용	변경									낙찰차액⑦	지출잔액⑧	예비비⑨
재무활동(농업기술과)	119,228,000				119,228,000	119,220,640						7,360			
														7,360	
보전지출	119,228,000				119,228,000	119,220,640						7,360			
														7,360	
보조금 반환	119,228,000				119,228,000	119,220,640						7,360			
														7,360	

【일반회계】【장류산업사업소】

- 부서 성과

(단위:원)

정책목표	예산액	결산액	성과지표	측정산식	단위	성과지표 달성현황		
						목표	실적	달성율
○ 장류산업특구 기반구축 및 활성화	886,354,000	884,802,440	장류산업육성 시설구축 공정률	(시설기반구축사업 공정률*80%)+(신규사업발굴*20%)	%	100	100	100%
○ 발효미생물 연구개발 지원을 통한 발효미생물산업 활성화	844,186,000	841,500,000	기업지원	지원수(미생물지원업체수+기술지원업체수)	건	10	13	130%
○ 발효미생물산업육성을 통한 지역경제활성화 ○ 마이크로바이옴 관련 기업 비즈니스 환경 조성, 일자리 창출 및 정주여건 개선	9,552,891,680	9,552,891,680	유용미생물은행구축	미생물은행 공사 추진 공정률	%	100	100	100%
			공공임대형 지식산업화센터 건립	건축설계 용역 추진 공정률	%	70	70	100%
○ 발효산업 및 소스산업 육성으로 신시장 개척	1,332,709,000	1,332,489,100	자가품질 및 모니터링 검사 추진율	(당해년도 검사건수 및 모니터링 검사건수/5년 평균 기준값)*100	%	100	109	109%
○ 장을 활용한 체험 활동으로 6차산업 선도, 주민 친화적교육프로그램 제공 ○ 장독대를 테마로 하는 장독타워 및 정원조성으로 장류특구 내 랜드마크 조성	1,092,345,000	1,092,002,310	장류.옹기체험관 이용객 수	당해연도 장류체험관 이용객수+옹기체험관 이용객수	명	7000	7285	104%
			장독대공워(순창장독타워) 조성 공정률	장독대공워(순창장독타워) 조성 건축설계 용역 공정률	%	70	65	93%
○ 발효테마파크 운영 및 발효미생물산업과 지역특성을 연계한 체험관광 활성화	1,189,262,280	1,189,262,280	순창 발효테마파크 입장객수	순창 발효테마파크 입장객수	명	200,000	208,576	104%
○ 장류 및 발효미생물을 활용하여 생산, 소비, 문화, 관광이 융합된 한국전통 발효문화 산업지구 조성	28,707,000	15,891,000	투자선도지구 유지관리	(유지관리 집행액/예산액)*100%	%	100	100	100%

- 사업별 조서

(단위:원)

과목 (조 직 - 사 업)	예산액 ㉮	예산성립후 증감㉯			예산현액 ㉰=㉮+㉯	지출액 ㉱	다음연도 이월액				보조금 반납금 ㉲	집행잔액 ㉳=㉰-㉱-㉵-㉲			
		전년도이월액	이용	수입대체경비			계 ㉵	명시이월 ①	사고이월 ②	계속비이월 ③		계 ㉳=④+⑤+⑥+⑦+⑧+⑨	보조금 정산잔액④	예산절감액⑤	계획변경등 집행사유미발생⑥
		예비비사용액	전용	변경									낙찰차액⑦	지출잔액⑧	예비비⑨
장류산업사업소	18,659,545,000	846,925,960			19,506,470,960	18,988,498,470	500,000,000	500,000,000			205,300	17,767,190	822,200		
														16,944,990	
장류산업특구 운영	936,354,000				936,354,000	934,802,440						1,551,560			
														1,551,560	
전통발효식품육성	145,630,000				145,630,000	145,481,600						148,400			
														148,400	
전통발효식품 육성	25,630,000				25,630,000	25,481,600						148,400			
														148,400	
농촌자원 복합산업화지원	120,000,000				120,000,000	120,000,000									
장류산업특구운영 및 지원	330,724,000				330,724,000	329,362,320						1,361,680			
														1,361,680	
장류산업특구 시설물관리	215,827,000				215,827,000	214,481,820						1,345,180			
														1,345,180	
장류산업특구운영	64,897,000				64,897,000	64,880,500						16,500			
														16,500	

【일반회계】【장류산업사업소】

과목 (조 직 - 사 업)	예산액 ㉮	예산성립후 증감�native			예산현액 ㉰=㉮+㉯	지출액 ㉱	다음연도 이월액				보조금 반납금 ㉲	집행잔액 ㉳=㉰-㉱-㉵-㉲			
		전년도이월액	이용	수입대체경비			계 ㉵	명시이월 ①	사고이월 ②	계속비이월 ③		계 ㉳=④+⑤+⑥+⑦+⑧+⑨	보조금 정산잔액④	예산절감액⑤	계획변경등 집행사유미발생⑥
		예비비사용액	전용	변경									낙찰차액⑦	지출잔액⑧	예비비⑨
농생명산업지구 육성(전환사업)	50,000,000				50,000,000	50,000,000									
장류연계프로그램지원	460,000,000				460,000,000	459,958,520						41,480			
														41,480	
장류원료농산물 계약재배	450,000,000				450,000,000	449,958,520						41,480			
														41,480	
전주국제발효엑스포 식품명인관 운영	10,000,000				10,000,000	10,000,000									
발효미생물산업화	1,337,018,000	7,168,000			1,344,186,000	1,341,500,000					205,300	2,480,700	822,200		
														1,658,500	
발효미생물산업화 지원	817,018,000	7,168,000			824,186,000	821,500,000					205,300	2,480,700	822,200		
														1,658,500	
발효미생물산업화 운영	701,000,000				701,000,000	701,000,000									
지역주도형 청년일자리사업	8,018,000	7,168,000			15,186,000	12,500,000					205,300	2,480,700	822,200		
														1,658,500	
시군구 연고산업육성 협업프로젝트	108,000,000				108,000,000	108,000,000									
발효미생물 연구개발	520,000,000				520,000,000	520,000,000									
그린바이오 미생물공급망 구축 사업	500,000,000				500,000,000	500,000,000									
식품기능성평가 인체적용 전시험 지원사업	20,000,000				20,000,000	20,000,000									
발효미생물 산업육성	9,078,000,000	474,891,680			9,552,891,680	9,552,891,680									
지식산업센터 조성 및 운영	9,078,000,000	474,891,680			9,552,891,680	9,552,891,680									
지식산업센터 조성 및 운영(소멸기금 2025)	9,078,000,000	474,891,680			9,552,891,680	9,552,891,680									
장류산업 명품화	1,445,709,000				1,445,709,000	1,445,489,100						219,900			
														219,900	
장류품질관리	1,445,709,000				1,445,709,000	1,445,489,100						219,900			
														219,900	
식품검사기관 운영 및 기업지원	55,071,000				55,071,000	54,851,720						219,280			
														219,280	
장류기술개발 및 사업화	77,638,000				77,638,000	77,637,380						620			
														620	
장류 기능성 규명 구축사업	1,200,000,000				1,200,000,000	1,200,000,000									

【일반회계】【장류산업사업소】

과목 (조 직 - 사 업)	예산액 ㉮	예산성립후 증감㉯			예산현액 ㉰=㉮+㉯	지출액 ㉱	다음연도 이월액				보조금 반납금 ㉲	집행잔액 ㉳=㉰-㉱-㉲-㉴			
		전년도이월액	이용	수입대체경비			계 ㉴	명시이월 ①	사고이월 ②	계속비이월 ③		계 ㉳=④+⑤+⑥+⑦+⑧+⑨	보조금 정산잔액④	예산절감액⑤	계획변경등 집행사유미발생⑥
		예비비사용액	전용	변경									낙찰차액⑦	지출잔액⑧	예비비⑨
농식품기업 맞춤형지원 사업(전환사업)	113,000,000				113,000,000	113,000,000									
장류다차산업 육성	1,092,345,000				1,092,345,000	1,092,002,310						342,690			
														342,690	
장류 · 옹기체험관 운영	177,145,000				177,145,000	176,870,010						274,990			
														274,990	
장류체험관 운영	160,325,000				160,325,000	160,050,010						274,990			
														274,990	
옹기체험관 운영	16,820,000				16,820,000	16,820,000									
장류 산업시설	915,200,000				915,200,000	915,132,300						67,700			
														67,700	
장독대공원 조성사업	915,200,000				915,200,000	915,132,300						67,700			
														67,700	
발효미생물 산업육성	4,281,406,000	340,969,280			4,622,375,280	4,122,362,480	500,000,000	500,000,000				12,800			
														12,800	
미생물산업 클러스터	3,181,406,000				3,181,406,000	3,181,393,200						12,800			
														12,800	
미생물산업 클러스터 운영	2,565,113,000				2,565,113,000	2,565,100,200						12,800			
														12,800	
발효음식개발 및 운영	248,293,000				248,293,000	248,293,000									
명품관광지 조성사업	168,000,000				168,000,000	168,000,000									
교육발전특구 시범지역 운영	200,000,000				200,000,000	200,000,000									
발효미생물 산업시설	1,100,000,000	340,969,280			1,440,969,280	940,969,280	500,000,000	500,000,000							
발효미생물산업클러스터 고도화사업(전환사업)	600,000,000	340,969,280			940,969,280	940,969,280									
발효미생물 농생명산업지구 클러스터 육성(전환사업)	500,000,000				500,000,000		500,000,000	500,000,000							
한국전통발효문화산업단지조성	4,810,000	23,897,000			28,707,000	15,891,000						12,816,000			
														12,816,000	
투자선도지구조성	4,810,000	23,897,000			28,707,000	15,891,000						12,816,000			
														12,816,000	
투자선도지구 운영	4,810,000	23,897,000			28,707,000	15,891,000						12,816,000			
														12,816,000	
행정운영경비(장류산업사업소)	46,166,000				46,166,000	45,825,260						340,740			
														340,740	

【일반회계】【장류산업사업소】

과목 (조 직 - 사 업)	예산액 ㉮	예산성립후 증감㉯			예산현액 ㉰=㉮+㉯	지출액 ㉱	다음연도 이월액				보조금 반납금 ㉲	집행잔액 ㉳=㉰-㉱-㉲-㉴			
		전년도이월액	이용	수입대체경비			계 ㉴	명시이월 ①	사고이월 ②	계속비이월 ③		계 ㉳=④+⑤+⑥+⑦+⑧+⑨	보조금 정산잔액④	예산절감액⑤	계획변경등 집행사유미발생⑥
		예비비사용액	전용	변경									낙찰차액⑦	지출잔액⑧	예비비⑨
기본경비	46,166,000				46,166,000	45,825,260						340,740			
														340,740	
기본경비	46,166,000				46,166,000	45,825,260						340,740			
														340,740	
재무활동(장류산업사업소)	437,737,000				437,737,000	437,734,200						2,800			
														2,800	
내부거래지출	437,737,000				437,737,000	437,734,200						2,800			
														2,800	
보조금반환	437,737,000				437,737,000	437,734,200						2,800			
														2,800	

【일반회계】【체육진흥사업소】

- 부서 성과

(단위:원)

정책목표	예산액	결산액	성과지표	측정산식	단위	성과지표 달성현황		
						목표	실적	달성율
스포츠마케팅을 통한 지역경제활성화 도모	5,416,300,000	5,273,440,950	전국 규모대회 유치 목표 달성율	전국 규모대회 실적/목표*100	%	51개대회	53개대회	103%
생활체육 활성화로 군민건강 증진 도모	720,210,000	718,601,808	체육시설 운영	(생활체육시설 이용자수/목표)*100	%	100	100	100%
체육시설 확충을 통한 생활체육운동 활성화	4,513,198,370	1,608,197,190	체육시설 확충	생활체육시설 확충실적/목표*100	%	100	98	98%
군민과 함께하는 건강실천 운동 지도로 군민 건강증진 향상	111,552,000	110,765,980	건강증진센터 이용자 수	당해 연도 건강증진센터 이용자 수	명	57568	64902	113%
순창군 승마장 운영 활성화	334,540,000	334,540,000	승마장 이용 인원	승마장 이용자 수/목표*100	%	100	120	120%

- 사업별 조서

(단위:원)

과목 (조 직 - 사 업)	예산액 ㉮	예산성립후 증감㉯			예산현액 ㉰=㉮+㉯	지출액 ㉱	다음연도 이월액				보조금 반납금 ㉲	집행잔액 ㉳=㉰-㉱-㉲-㉴			
		전년도이월액	이용	수입대체경비			계 ㉴	명시이월 ①	사고이월 ②	계속비이월 ③		계 ㉳=④+⑤+⑥+⑦+⑧+⑨	보조금 정산잔액④	예산절감액⑤	계획변경등 집행사유미발생⑥
		예비비사용액	전용	변경									낙찰차액⑦	지출잔액⑧	예비비⑨
체육진흥사업소	11,747,655,000	3,475,813,370			15,223,468,370	10,423,159,978	4,635,944,900	860,633,870	46,955,320	3,728,355,710	91,651,350	72,712,142	13,835,110		
														58,877,032	
건강증진을 위한 생활체육 활성화	5,536,750,000				5,536,750,000	5,393,890,950					73,502,550	69,356,500	13,834,890		
														55,521,610	
군민체육활동 지원	5,536,750,000				5,536,750,000	5,393,890,950					73,502,550	69,356,500	13,834,890		
														55,521,610	
체육단체지원	716,271,000				716,271,000	676,022,810						40,248,190			
														40,248,190	
생활스포츠지원	436,000,000				436,000,000	430,391,840						5,608,160			
														5,608,160	
체육회장기 체육대회	75,000,000				75,000,000	65,500,000						9,500,000			
														9,500,000	
순창군민체육대회 개최	92,300,000				92,300,000	92,300,000									
전북특별자치도 장애인체육 어울림좌식배구대회	3,000,000				3,000,000	3,000,000									
순창 체육상 시상식 및 체육인의 밤 행사	13,000,000				13,000,000	13,000,000									
순창군장애인체육상 시상식 및 체육인의밤 행사	8,000,000				8,000,000	8,000,000									
순창군 장애인 한마음 체육대회	20,000,000				20,000,000	20,000,000									
임, 순, 남, 장 장애인체육회 단합대회	5,000,000				5,000,000	5,000,000									

【일반회계】【체육진흥사업소】

과목 (조 직 - 사 업)	예산액 ㉮	예산성립후 증감㉯			예산현액 ㉰=㉮+㉯	지출액 ㉱	다음연도 이월액				보조금 반납금 ㉲	집행잔액 ㉳=㉰-㉱-㉵-㉲			
		전년도이월액	이용	수입대체경비			계 ㉵	명시이월 ①	사고이월 ②	계속비이월 ③		계 ㉳=④+⑤+⑥+⑦+⑧+⑨	보조금 정산잔액④	예산절감액⑤	계획변경등 집행사유미발생⑥
		예비비사용액	전용	변경									낙찰차액⑦	지출잔액⑧	예비비⑨
농어촌학교 체육활동 지원	20,000,000				20,000,000	20,000,000									
일반생활체육지도자 배치(활동지원)	129,584,000				129,584,000	129,584,000									
어르신생활체육지도자 배치(활동지원)	129,584,000				129,584,000	129,584,000									
장애인생활체육지도자 배치(활동지원)	64,788,000				64,788,000	64,788,000									
생활체육교실 운영	16,974,000				16,974,000	16,974,000									
유소년축구교실운영	10,140,000				10,140,000	10,140,000									
생활체육동호인리그운영	29,547,000				29,547,000	29,547,000									
스포츠강좌이용권 지원	108,360,000				108,360,000	22,155,000					73,274,250	12,930,750	12,930,750		
장애인 스포츠강좌이용권 지원	26,400,000				26,400,000	26,400,000									
광장지도자운영	14,250,000				14,250,000	14,250,000									
체육선수육성(보조)	1,481,720,000				1,481,720,000	1,481,699,800						20,200		20,200	
각종대회지원	1,955,500,000				1,955,500,000	1,954,251,470					228,300	1,020,230	904,140	116,090	
스포츠마케팅지원	96,882,000				96,882,000	96,853,030						28,970		28,970	
신나는 주말체육 프로그램 지원	32,800,000				32,800,000	32,800,000									
순창군 체육인 한마음걷기대회	5,000,000				5,000,000	5,000,000									
어르신 스포츠시설 이용료 지원사업	41,650,000				41,650,000	41,650,000									
2025 순창 강천산배 배드민턴대회	5,000,000				5,000,000	5,000,000									
쾌적한 체육시설 관리	957,882,000				957,882,000	937,686,898					18,148,800	2,046,302	220	2,046,082	
체육시설 관리 지원	957,882,000				957,882,000	937,686,898					18,148,800	2,046,302	220	2,046,082	
공공체육시설 운영관리	286,099,000				286,099,000	286,016,800						82,200		82,200	

【일반회계】【체육진흥사업소】

과목 (조 직 - 사 업)	예산액 ㉮	예산성립후 증감� 나			예산현액 ㉰=㉮+㉯	지출액 ㉱	다음연도 이월액				보조금 반납금 ㉲	집행잔액 ㉳=㉰-㉱-㉲-㉴			
		전년도이월액	이용	수입대체경비			계 ㉴	명시이월 ①	사고이월 ②	계속비이월 ③		계 ㉳=④+⑤ +⑥+⑦+⑧+⑨	보조금 정산잔액④	예산절감액⑤	계획변경등 집행사유미발생⑥
		예비비사용액	전용	변경									낙찰차액⑦	지출잔액⑧	예비비⑨
공설운동장 운영관리	243,085,000				243,085,000	242,687,948						397,052			
														397,052	
파크골프장 운영관리	134,895,000				134,895,000	134,457,110						437,890			
														437,890	
실내수영장 운영관리	191,026,000				191,026,000	189,897,060						1,128,940			
														1,128,940	
지역에너지절약시설보조 사업(냉난방기 교체)	102,777,000				102,777,000	84,627,980					18,148,800	220	220		
체육기반시설 확충	4,644,937,000	3,475,813,370			8,120,750,370	3,484,487,450	4,635,944,900	860,633,870	46,955,320	3,728,355,710		318,020			
														318,020	
체육기반시설 확충(보조)	4,407,552,000	3,197,454,310			7,605,006,310	2,969,060,320	4,635,944,900	860,633,870	46,955,320	3,728,355,710		1,090			
														1,090	
동계면 종합체육관 건립사업	12,552,000				12,552,000	12,550,910						1,090			
														1,090	
유등 실내다목적구장 건립사업	800,000,000	2,484,000,000			3,284,000,000	426,271,070	2,857,728,930			2,857,728,930					
순창군 복합트레이닝센터 건립사업(전환사업)		300,000,000			300,000,000	253,044,680	46,955,320		46,955,320						
쌍치 금정 체육공원 파크골프장 조성사업(전환사업)		413,454,310			413,454,310	413,454,310									
복흥 그라운드골프장 조성사업(전환사업)	800,000,000				800,000,000	555,139,850	244,860,150	244,860,150							
적성초등학교 운동장 개선사업	95,000,000				95,000,000	95,000,000									
팔덕다용도보조구장 야구장 조명탑 설치사업(전환사업)	1,000,000,000				1,000,000,000	884,226,280	115,773,720	115,773,720							
순창여중 테니스장 정비사업(전환사업)	300,000,000				300,000,000	300,000,000									
섬진강 파크골프장 확장공사	500,000,000				500,000,000		500,000,000	500,000,000							
순창군 복합트레이닝센터 건립사업(전환사업)(계속)	900,000,000				900,000,000	29,373,220	870,626,780			870,626,780					
체육기반시설 확충	237,385,000	278,359,060			515,744,060	515,427,130						316,930			
														316,930	
야외 운동기구 설치사업	121,385,000				121,385,000	121,384,670						330			
														330	
공공체육시설 유지관리 사업	107,000,000				107,000,000	106,683,400						316,600			
														316,600	
체육시설사업 추진 및 관리	9,000,000				9,000,000	9,000,000									

【일반회계】【체육진흥사업소】

과목 (조 직 - 사 업)	예산액 ㉮	예산성립후 증감㉯			예산현액 ㉰=㉮+㉯	지출액 ㉱	다음연도 이월액				보조금 반납금 ㉲	집행잔액 ㉳=㉰-㉱-㉲-㉴			
		전년도이월액	이용	수입대체경비			계 ㉴	명시이월 ①	사고이월 ②	계속비이월 ③		계 ㉳=④+⑤+⑥+⑦+⑧+⑨	보조금 정산잔액④	예산절감액⑤	계획변경등 집행사유미발생⑥
		예비비사용액	전용	변경									낙찰차액⑦	지출잔액⑧	예비비⑨
적성 실내다목적구장 건립사업		278,359,060			278,359,060	278,359,060									
평생건강관리체계 구축으로 군민의 건강증진	111,552,000				111,552,000	110,765,980						786,020			
														786,020	
체계적인 건강증진 서비스 제공	111,552,000				111,552,000	110,765,980						786,020			
														786,020	
순창건강증진센터 운영	111,552,000				111,552,000	110,765,980						786,020			
														786,020	
말산업 구축	334,540,000				334,540,000	334,540,000									
말산업육성	334,540,000				334,540,000	334,540,000									
승마장 운영	324,540,000				324,540,000	324,540,000									
유소년 승마단 운영	10,000,000				10,000,000	10,000,000									
행정운영경비(체육진흥사업소)	23,554,000				23,554,000	23,395,870						158,130			
														158,130	
기본경비	23,554,000				23,554,000	23,395,870						158,130			
														158,130	
기본경비	23,554,000				23,554,000	23,395,870						158,130			
														158,130	
재무활동(체육진흥사업소)	138,440,000				138,440,000	138,392,830						47,170			
														47,170	
보전지출	138,440,000				138,440,000	138,392,830						47,170			
														47,170	
보조금반환	138,440,000				138,440,000	138,392,830						47,170			
														47,170	

【일반회계】【의회사무과】

- 부서 성과

(단위:원)

정책목표	예산액	결산액	성과지표	측정산식	단위	성과지표 달성현황		
						목표	실적	달성율
내실 있는 의회 운영으로 의회 역량 강화	888,706,000	854,253,880	회기 운영	회기 일수	일	90	73	81%
			간담회 운영	간담회 횟수	회	12	15	100%

- 사업별 조서

(단위:원)

과목 (조 직 - 사 업)	예산액 ㉮	예산성립후 증감㉯			예산현액 ㉰=㉮+㉯	지출액 ㉱	다음연도 이월액				보조금 반납금 ㉲	집행잔액 ㉳=㉰-㉱-㉲-㉴			
		전년도이월액	이용	수입대체경비			계 ㉴	명시이월 ①	사고이월 ②	계속비이월 ③		계 ㉳=④+⑤+⑥+⑦+⑧+⑨	보조금 정산잔액④	예산절감액⑤	계획변경등 집행사유미발생⑥
		예비비사용액	전용	변경									낙찰차액⑦	지출잔액⑧	예비비⑨
의회사무과	1,117,854,000				1,117,854,000	1,064,339,970						53,514,030			
														53,514,030	
의회관리	1,024,662,000				1,024,662,000	984,026,230						40,635,770			
														40,635,770	
의회운영	604,949,000				604,949,000	574,381,290						30,567,710			
														30,567,710	
의회 회기 운영	604,949,000				604,949,000	574,381,290						30,567,710			
														30,567,710	
의정활동 역량 강화	14,189,000				14,189,000	14,188,200						800			
														800	
국외 연수 및 교육	14,189,000				14,189,000	14,188,200						800			
														800	
의정활동 보조	405,524,000				405,524,000	395,456,740						10,067,260			
														10,067,260	
의정활동 지원	283,757,000				283,757,000	279,872,590						3,884,410			
														3,884,410	
청소년 의회교실 운영	4,841,000				4,841,000	4,841,000									
결산검사 운영	20,376,000				20,376,000	20,376,000									
의사업무 지원	96,550,000				96,550,000	90,367,150						6,182,850			
														6,182,850	
행정운영경비(의회사무과)	93,192,000				93,192,000	80,313,740						12,878,260			
														12,878,260	
기본경비	93,192,000				93,192,000	80,313,740						12,878,260			
														12,878,260	
기본경비	93,192,000				93,192,000	80,313,740						12,878,260			
														12,878,260	

【일반회계】【순창읍】

- 사업별 조서

(단위:원)

과목 (조 직 - 사 업)	예산액 ㉮	예산성립후 증감㉯			예산현액 ㉰=㉮+㉯	지출액 ㉱	다음연도 이월액				보조금 반납금 ㉲	집행잔액 ㉳=㉰-㉱-㉲-㉴			
		전년도이월액	이용	수입대체경비			계 ㉴	명시이월 ①	사고이월 ②	계속비이월 ③		계 ㉳=④+⑤+⑥+⑦+⑧+⑨	보조금 정산잔액④	예산절감액⑤	계획변경등 집행사유미발생⑥
		예비비사용액	전용	변경									낙찰차액⑦	지출잔액⑧	예비비⑨
순창읍	1,257,091,000				1,257,091,000	1,216,541,310						40,549,690			
														40,549,690	
열린 선진행정으로 순창읍 운영	1,059,748,000				1,059,748,000	1,028,109,810						31,638,190			
														31,638,190	
하부조직 운영	349,567,000				349,567,000	345,793,000						3,774,000			
														3,774,000	
통리반장 및 방범대 운영	340,702,000				340,702,000	339,354,000						1,348,000			
														1,348,000	
지역자율방재단 운영	8,865,000				8,865,000	6,439,000						2,426,000			
														2,426,000	
주민생활 편익 증진	156,319,000				156,319,000	152,206,040						4,112,960			
														4,112,960	
농정관리	126,750,000				126,750,000	122,808,030						3,941,970			
														3,941,970	
지방세 자료 정비	21,644,000				21,644,000	21,513,010						130,990			
														130,990	
민원실 운영	5,925,000				5,925,000	5,925,000									
주요 시책 및 행사	2,000,000				2,000,000	1,960,000						40,000			
														40,000	
쾌적한 생활환경 조성	553,862,000				553,862,000	530,110,770						23,751,230			
														23,751,230	
청사관리	171,776,000				171,776,000	159,611,790						12,164,210			
														12,164,210	
문화 · 체육시설 관리	32,184,000				32,184,000	28,796,620						3,387,380			
														3,387,380	
순창읍 미화 관리	67,145,000				67,145,000	62,680,880						4,464,120			
														4,464,120	
하계 방역 소독	14,160,000				14,160,000	14,031,920						128,080			
														128,080	
도로관리 및 꽃길 조성	247,697,000				247,697,000	245,644,890						2,052,110			
														2,052,110	
안전한 교통 관리	20,900,000				20,900,000	19,344,670						1,555,330			
														1,555,330	
활기찬 지역개발로 순창읍 발전 도모	110,500,000				110,500,000	107,994,100						2,505,900			
														2,505,900	
소규모 주민편익 시설 사업	110,500,000				110,500,000	107,994,100						2,505,900			
														2,505,900	

【일반회계】【순창읍】

과목 (조 직 - 사 업)	예산액 ㉮	예산성립후 증감� 나			예산현액 ㉰=㉮+㉯	지출액 ㉱	다음연도 이월액				보조금 반납금 ㉲	집행잔액 ㉳=㉰-㉱-㉲-㉴			
		전년도이월액	이용	수입대체경비			계 ㉴	명시이월 ①	사고이월 ②	계속비이월 ③		계 ㉳=④+⑤+⑥+⑦+⑧+⑨	보조금 정산잔액④	예산절감액⑤	계획변경등 집행사유미발생⑥
		예비비사용액	전용	변경									낙찰차액⑦	지출잔액⑧	예비비⑨
주민불편해소 및 생활민원처리	110,500,000				110,500,000	107,994,100						2,505,900			
														2,505,900	
행정운영경비(순창읍)	86,843,000				86,843,000	80,437,400						6,405,600			
														6,405,600	
기본경비	86,843,000				86,843,000	80,437,400						6,405,600			
														6,405,600	
기본경비	86,843,000				86,843,000	80,437,400						6,405,600			
														6,405,600	

【일반회계】【인계면】

- 사업별 조서

(단위:원)

과목 (조 직 - 사 업)	예산액 ㉮	예산성립후 증감㉯			예산현액 ㉰=㉮+㉯	지출액 ㉱	다음연도 이월액				보조금 반납금 ㉲	집행잔액 ㉳=㉰-㉱-㉲-㉴			
		전년도이월액	이용	수입대체경비			계 ㉴	명시이월 ①	사고이월 ②	계속비이월 ③		계 ㉳=④+⑤+⑥+⑦+⑧+⑨	보조금 정산잔액④	예산절감액⑤	계획변경등 집행사유미발생⑥
		예비비사용액	전용	변경									낙찰차액⑦	지출잔액⑧	예비비⑨
인계면	579,059,000				579,059,000	574,719,640						4,339,360			
														4,339,360	
열린 선진행정으로 인계면 운영	481,809,000				481,809,000	479,259,290						2,549,710			
														2,549,710	
하부조직 운영	161,902,000				161,902,000	160,825,270						1,076,730			
														1,076,730	
통리반장및방범대운영	144,230,000				144,230,000	144,164,500						65,500			
														65,500	
주민자치센터운영	3,960,000				3,960,000	3,928,770						31,230			
														31,230	
지역자율방재단 운영	13,712,000				13,712,000	12,732,000						980,000			
														980,000	
주민생활편익증진	56,390,000				56,390,000	56,252,500						137,500			
														137,500	
농정관리	27,140,000				27,140,000	27,003,600						136,400			
														136,400	
지방세자료정비	12,424,000				12,424,000	12,423,530						470			
														470	
민원실운영	600,000				600,000	599,970						30			
														30	
주요시책및행사	16,226,000				16,226,000	16,225,400						600			
														600	
쾌적한 생활환경조성	263,517,000				263,517,000	262,181,520						1,335,480			
														1,335,480	
청사관리	52,520,000				52,520,000	52,202,960						317,040			
														317,040	
방역소독	7,235,000				7,235,000	7,211,760						23,240			
														23,240	
풀베기작업및꽃길조성	88,265,000				88,265,000	88,243,610						21,390			
														21,390	
안전한 교통관리	12,430,000				12,430,000	12,378,370						51,630			
														51,630	
작은목욕탕 운영	57,909,000				57,909,000	57,122,080						786,920			
														786,920	
체육시설 관리	11,604,000				11,604,000	11,574,740						29,260			
														29,260	
다시청춘관운영	33,554,000				33,554,000	33,448,000						106,000			
														106,000	

【일반회계】【인계면】

과목 (조 직 - 사 업)	예산액 ㉮	예산성립후 증감㉯			예산현액 ㉰=㉮+㉯	지출액 ㉱	다음연도 이월액				보조금 반납금 ㉲	집행잔액 ㉳=㉰-㉱-㉲-㉴			
		전년도이월액	이용	수입대체경비			계 ㉴	명시이월 ①	사고이월 ②	계속비이월 ③		계 ㉳=④+⑤+⑥+⑦+⑧+⑨	보조금 정산잔액④	예산절감액⑤	계획변경등 집행사유미발생⑥
		예비비사용액	전용	변경									낙찰차액⑦	지출잔액⑧	예비비⑨
활기찬 지역개발로 인계면 발전도모	62,000,000				62,000,000	60,370,000						1,630,000			
														1,630,000	
지역개발사업	62,000,000				62,000,000	60,370,000						1,630,000			
														1,630,000	
소규모주민편익사업	62,000,000				62,000,000	60,370,000						1,630,000			
														1,630,000	
행정운영경비(인계면)	35,250,000				35,250,000	35,090,350						159,650			
														159,650	
기본경비	35,250,000				35,250,000	35,090,350						159,650			
														159,650	
기본경비	35,250,000				35,250,000	35,090,350						159,650			
														159,650	

【일반회계】【동계면】

- 사업별 조서

(단위:원)

과목 (조 직 - 사 업)	예산액 ㉮	예산성립후 증감㉯			예산현액 ㉰=㉮+㉯	지출액 ㉱	다음연도 이월액				보조금 반납금 ㉲	집행잔액 ㉳=㉰-㉱-㉲-㉴			
		전년도이월액	이용	수입대체경비			계 ㉴	명시이월 ①	사고이월 ②	계속비이월 ③		계 ㉳=④+⑤+⑥+⑦+⑧+⑨	보조금 정산잔액④	예산절감액⑤	계획변경등 집행사유미발생⑥
		예비비사용액	전용	변경									낙찰차액⑦	지출잔액⑧	예비비⑨
동계면	726,708,000				726,708,000	701,111,240						25,596,760			
														25,596,760	
열린 선진행정으로 동계면 운영	615,554,000				615,554,000	596,581,940						18,972,060			
														18,972,060	
하부조직 운영	274,437,000				274,437,000	269,728,670						4,708,330			
														4,708,330	
통리반장및방범대 운영	206,272,000				206,272,000	205,512,000						760,000			
														760,000	
주민자치센터 운영	54,153,000				54,153,000	52,846,670						1,306,330			
														1,306,330	
지역자율방재단운영	14,012,000				14,012,000	11,370,000						2,642,000			
														2,642,000	
주민생활 편익증진	63,603,000				63,603,000	60,494,190						3,108,810			
														3,108,810	
농정관리	47,186,000				47,186,000	47,165,370						20,630			
														20,630	
지방세자료 정비	13,807,000				13,807,000	10,747,950						3,059,050			
														3,059,050	
민원실 운영	650,000				650,000	620,870						29,130			
														29,130	
주요시책 및 행사	1,960,000				1,960,000	1,960,000									
쾌적한 생활환경조성	277,514,000				277,514,000	266,359,080						11,154,920			
														11,154,920	
청사관리	94,734,000				94,734,000	93,625,000						1,109,000			
														1,109,000	
문화체육시설관리	41,224,000				41,224,000	38,947,100						2,276,900			
														2,276,900	
시장관리	8,257,000				8,257,000	6,218,030						2,038,970			
														2,038,970	
방역소독	5,012,000				5,012,000	4,986,520						25,480			
														25,480	
풀베기작업 및 꽃길조성	115,117,000				115,117,000	114,610,530						506,470			
														506,470	
안전한 교통관리	13,170,000				13,170,000	7,971,900						5,198,100			
														5,198,100	
활기찬 지역개발로 동계면 발전도모	63,850,000				63,850,000	59,197,000						4,653,000			
														4,653,000	

【일반회계】【동계면】

과목 (조 직 - 사 업)	예산액 ㉮	예산성립후 증감�native			예산현액 ㉰=㉮+㉯	지출액 ㉱	다음연도 이월액				보조금 반납금 ㉲	집행잔액 ㉳=㉰-㉱-㉲-㉲			
		전년도이월액	이용	수입대체경비			계 ㉲	명시이월 ①	사고이월 ②	계속비이월 ③		계 ㉳=④+⑤+⑥+⑦+⑧+⑨	보조금 정산잔액④	예산절감액⑤	계획변경등 집행사유미발생⑥
		예비비사용액	전용	변경									낙찰차액⑦	지출잔액⑧	예비비⑨
지역개발사업	63,850,000				63,850,000	59,197,000						4,653,000			
														4,653,000	
소규모주민편익사업	63,850,000				63,850,000	59,197,000						4,653,000			
														4,653,000	
행정운영경비(동계면)	47,304,000				47,304,000	45,332,300						1,971,700			
														1,971,700	
기본경비	47,304,000				47,304,000	45,332,300						1,971,700			
														1,971,700	
기본경비	47,304,000				47,304,000	45,332,300						1,971,700			
														1,971,700	

【일반회계】【적성면】

- 사업별 조서

(단위:원)

과목 (조 직 - 사 업)	예산액 ㉮	예산성립후 증감� 나			예산현액 ㉰=㉮+㉯	지출액 ㉱	다음연도 이월액				보조금 반납금 ㉲	집행잔액 ㉳=㉰-㉱-㉲-㉴			
		전년도이월액	이용	수입대체경비			계 ㉴	명시이월 ①	사고이월 ②	계속비이월 ③		계 ㉳=④+⑤+⑥+⑦+⑧+⑨	보조금 정산잔액④	예산절감액⑤	계획변경등 집행사유미발생⑥
		예비비사용액	전용	변경									낙찰차액⑦	지출잔액⑧	예비비⑨
적성면	569,716,000				569,716,000	565,347,730						4,368,270			
														4,368,270	
열린 선진행정으로 적성면 건설	472,793,000				472,793,000	468,713,070						4,079,930			
														4,079,930	
하부조직 운영	211,002,000				211,002,000	210,925,830						76,170			
														76,170	
통리반장 및 방범대 운영	149,432,000				149,432,000	149,411,500						20,500			
														20,500	
지역자율방재단 운영	12,982,000				12,982,000	12,962,000						20,000			
														20,000	
주민자치센터운영	48,588,000				48,588,000	48,552,330						35,670			
														35,670	
주민생활 편익증진	41,068,000				41,068,000	40,910,830						157,170			
														157,170	
농정관리	25,700,000				25,700,000	25,602,040						97,960			
														97,960	
지방세 자료 정비	12,488,000				12,488,000	12,487,740						260			
														260	
민원실 운영	880,000				880,000	821,050						58,950			
														58,950	
주요시책 및 행사	2,000,000				2,000,000	2,000,000									
쾌적한 생활 환경조성	220,723,000				220,723,000	216,876,410						3,846,590			
														3,846,590	
청사관리	45,412,000				45,412,000	45,307,920						104,080			
														104,080	
문화체육시설관리	37,391,000				37,391,000	37,201,180						189,820			
														189,820	
방역소독	4,812,000				4,812,000	4,796,690						15,310			
														15,310	
풀베기작업 및 꽃길조성	90,907,000				90,907,000	90,904,030						2,970			
														2,970	
안전한 교통관리	7,890,000				7,890,000	4,807,210						3,082,790			
														3,082,790	
문화복지센터 운영	34,311,000				34,311,000	33,859,380						451,620			
														451,620	
활기찬 지역개발로 적성면 발전도모	61,703,000				61,703,000	61,618,000						85,000			
														85,000	

【일반회계】【적성면】

과목 (조 직 - 사 업)	예산액 ㉮	예산성립후 증감㉯			예산현액 ㉰=㉮+㉯	지출액 ㉱	다음연도 이월액				보조금 반납금 ㉲	집행잔액 ㉳=㉰-㉱-㉲-㉴			
		전년도이월액	이용	수입대체경비			계 ㉴	명시이월 ①	사고이월 ②	계속비이월 ③		계 ㉳=④+⑤+⑥+⑦+⑧+⑨	보조금 정산잔액④	예산절감액⑤	계획변경등 집행사유미발생⑥
		예비비사용액	전용	변경									낙찰차액⑦	지출잔액⑧	예비비⑨
지역개발사업	61,703,000				61,703,000	61,618,000						85,000			
														85,000	
소규모 주민편익사업	61,703,000				61,703,000	61,618,000						85,000			
														85,000	
행정운영경비(적성면)	35,220,000				35,220,000	35,016,660						203,340			
														203,340	
기본경비	35,220,000				35,220,000	35,016,660						203,340			
														203,340	
기본경비	35,220,000				35,220,000	35,016,660						203,340			
														203,340	

【일반회계】【유등면】

- 사업별 조서

(단위:원)

과목 (조 직 - 사 업)	예산액 ㉮	예산성립후 증감㉯			예산현액 ㉰=㉮+㉯	지출액 ㉱	다음연도 이월액				보조금 반납금 ㉲	집행잔액 ㉳=㉰-㉱-㉲-㉴			
		전년도이월액	이용	수입대체경비			계 ㉴	명시이월 ①	사고이월 ②	계속비이월 ③		계 ㉳=④+⑤+⑥+⑦+⑧+⑨	보조금 정산잔액④	예산절감액⑤	계획변경등 집행사유미발생⑥
		예비비사용액	전용	변경									낙찰차액⑦	지출잔액⑧	예비비⑨
유등면	445,260,000				445,260,000	438,001,050						7,258,950			
														7,258,950	
열린 선진행정으로 유등면 운영	349,964,000				349,964,000	342,878,050						7,085,950			
														7,085,950	
하부조직 운영	102,304,000				102,304,000	102,047,140						256,860			
														256,860	
통리반장 및 방범대 운영	92,112,000				92,112,000	91,989,000						123,000			
														123,000	
지역자율방재단 운영	10,192,000				10,192,000	10,058,140						133,860			
														133,860	
주민생활 편익증진	34,988,000				34,988,000	34,960,860						27,140			
														27,140	
농정관리	19,900,000				19,900,000	19,900,000									
지방세 자료 정비	12,488,000				12,488,000	12,488,000									
민원실 운영	600,000				600,000	572,860						27,140			
														27,140	
주요 시책 및 행사	2,000,000				2,000,000	2,000,000									
쾌적한 생활 환경조성	212,672,000				212,672,000	205,870,050						6,801,950			
														6,801,950	
청사관리	28,163,000				28,163,000	27,768,700						394,300			
														394,300	
문화체육시설관리	22,339,000				22,339,000	21,680,450						658,550			
														658,550	
방역소독	5,260,000				5,260,000	5,176,110						83,890			
														83,890	
풀베기작업 및 꽃길조성	75,339,000				75,339,000	75,264,530						74,470			
														74,470	
안전한 교통관리	9,700,000				9,700,000	5,644,110						4,055,890			
														4,055,890	
작은목욕탕운영	44,280,000				44,280,000	42,805,850						1,474,150			
														1,474,150	
주민복지센터운영	27,591,000				27,591,000	27,530,300						60,700			
														60,700	
활기찬 지역개발로 유등면 발전도모	59,956,000				59,956,000	59,956,000									

【일반회계】【유등면】

과목 (조 직 - 사 업)	예산액 ㉮	예산성립후 증감㉯			예산현액 ㉰=㉮+㉯	지출액 ㉱	다음연도 이월액				보조금 반납금 ㉲	집행잔액 ㉳=㉰-㉱-㉲-㉴			
		전년도이월액	이용	수입대체경비			계 ㉴	명시이월 ①	사고이월 ②	계속비이월 ③		계 ㉳=④+⑤ +⑥+⑦+⑧+⑨	보조금 정산잔액④	예산절감액⑤	계획변경등 집행사유미발생⑥
		예비비사용액	전용	변경									낙찰차액⑦	지출잔액⑧	예비비⑨
지역개발사업	59,956,000				59,956,000	59,956,000									
소규모 주민편익사업	59,956,000				59,956,000	59,956,000									
행정운영경비(유등면)	35,340,000				35,340,000	35,167,000						173,000			
														173,000	
기본경비	35,340,000				35,340,000	35,167,000						173,000			
														173,000	
기본경비	35,340,000				35,340,000	35,167,000						173,000			
														173,000	

【일반회계】【풍산면】

- 사업별 조서

(단위:원)

과목 (조 직 - 사 업)	예산액 ㉮	예산성립후 증감�native			예산현액 ㉰=㉮+㉯	지출액 ㉱	다음연도 이월액				보조금 반납금 ㉲	집행잔액 ㉳=㉰-㉱-㉲-㉴			
		전년도이월액	이용	수입대체경비			계 ㉴	명시이월 ①	사고이월 ②	계속비이월 ③		계 ㉳=④+⑤+⑥+⑦+⑧+⑨	보조금 정산잔액④	예산절감액⑤	계획변경등 집행사유미발생⑥
		예비비사용액	전용	변경									낙찰차액⑦	지출잔액⑧	예비비⑨
풍산면	539,683,000				539,683,000	531,655,330						8,027,670			
														8,027,670	
열린 선진행정으로 풍산면 운영	445,017,000				445,017,000	438,559,790						6,457,210			
														6,457,210	
하부조직운영	224,051,000				224,051,000	221,681,580						2,369,420			
														2,369,420	
통리반장및방범대운영	168,218,000				168,218,000	168,157,500						60,500			
														60,500	
주민자치센터운영	48,603,000				48,603,000	48,033,080						569,920			
														569,920	
지역자율방재단운영	7,230,000				7,230,000	5,491,000						1,739,000			
														1,739,000	
주민생활편익증진	45,100,000				45,100,000	44,326,710						773,290			
														773,290	
농정관리	31,000,000				31,000,000	30,602,090						397,910			
														397,910	
지방세자료정비	11,300,000				11,300,000	10,927,120						372,880			
														372,880	
민원실운영	800,000				800,000	800,000									
주요시책및행사	2,000,000				2,000,000	1,997,500						2,500			
														2,500	
쾌적한 생활환경조성	175,866,000				175,866,000	172,551,500						3,314,500			
														3,314,500	
청사관리	48,969,000				48,969,000	48,336,390						632,610			
														632,610	
문화체육시설관리	37,746,000				37,746,000	37,715,310						30,690			
														30,690	
방역소독	4,885,000				4,885,000	4,884,600						400			
														400	
풀베기작업및꽃길조성	65,952,000				65,952,000	65,943,590						8,410			
														8,410	
안전한교통관리	10,280,000				10,280,000	8,159,780						2,120,220			
														2,120,220	
산울림센터 운영	8,034,000				8,034,000	7,511,830						522,170			
														522,170	
활기찬 지역개발로 풍산면 발전도모	58,516,000				58,516,000	57,516,000						1,000,000			
														1,000,000	

【일반회계】【풍산면】

과목 (조 직 - 사 업)	예산액 ㉮	예산성립후 증감㉯			예산현액 ㉰=㉮+㉯	지출액 ㉱	다음연도 이월액				보조금 반납금 ㉲	집행잔액 ㉳=㉰-㉱-㉲-㉴			
		전년도이월액	이용	수입대체경비			계 ㉴	명시이월 ①	사고이월 ②	계속비이월 ③		계 ㉳=④+⑤ +⑥+⑦+⑧+⑨	보조금 정산잔액④	예산절감액⑤	계획변경등 집행사유미발생⑥
		예비비사용액	전용	변경									낙찰차액⑦	지출잔액⑧	예비비⑨
지역개발사업	58,516,000				58,516,000	57,516,000						1,000,000			
														1,000,000	
소규모주민편익사업	58,516,000				58,516,000	57,516,000						1,000,000			
														1,000,000	
행정운영경비(풍산면)	36,150,000				36,150,000	35,579,540						570,460			
														570,460	
기본경비	36,150,000				36,150,000	35,579,540						570,460			
														570,460	
기본경비	36,150,000				36,150,000	35,579,540						570,460			
														570,460	

【일반회계】【금과면】

- 사업별 조서

(단위:원)

과목 (조 직 - 사 업)	예산액 ㉮	예산성립후 증감㉯			예산현액 ㉰=㉮+㉯	지출액 ㉱	다음연도 이월액				보조금 반납금 ㉲	집행잔액 ㉳=㉰-㉱-㉲-㉴			
		전년도이월액	이용	수입대체경비			계 ㉴	명시이월 ①	사고이월 ②	계속비이월 ③		계 ㉳=④+⑤+⑥+⑦+⑧+⑨	보조금 정산잔액④	예산절감액⑤	계획변경등 집행사유미발생⑥
		예비비사용액	전용	변경									낙찰차액⑦	지출잔액⑧	예비비⑨
금과면	548,312,000				548,312,000	543,517,900						4,794,100			
														4,794,100	
열린선진행정으로 금과면운영	447,575,000				447,575,000	443,351,940						4,223,060			
														4,223,060	
하부조직운영	227,190,000				227,190,000	226,637,960						552,040			
														552,040	
통리반장및방범대운영	163,468,000				163,468,000	163,407,500						60,500			
														60,500	
주민자치센터 운영	52,230,000				52,230,000	52,004,960						225,040			
														225,040	
지역자율방재단운영	11,492,000				11,492,000	11,225,500						266,500			
														266,500	
주민생활편익증진	45,970,000				45,970,000	45,865,780						104,220			
														104,220	
농정관리	30,900,000				30,900,000	30,804,970						95,030			
														95,030	
지방세자료정비	12,470,000				12,470,000	12,460,810						9,190			
														9,190	
민원실운영	600,000				600,000	600,000									
주요시책및행사	2,000,000				2,000,000	2,000,000									
쾌적한생활환경조성	174,415,000				174,415,000	170,848,200						3,566,800			
														3,566,800	
청사관리	33,948,000				33,948,000	33,902,370						45,630			
														45,630	
문화체육시설관리	42,858,000				42,858,000	42,759,780						98,220			
														98,220	
방역소독	4,812,000				4,812,000	4,812,000									
풀베기작업및꽃길조성사업	82,757,000				82,757,000	82,412,100						344,900			
														344,900	
안전한교통관리	10,040,000				10,040,000	6,961,950						3,078,050			
														3,078,050	
활기찬 지역개발로 금과면 발전도모	62,800,000				62,800,000	62,290,000						510,000			
														510,000	
지역개발사업	62,800,000				62,800,000	62,290,000						510,000			
														510,000	

【일반회계】【금과면】

과목 (조 직 - 사 업)	예산액 ㉮	예산성립후 증감�native			예산현액 ㉰=㉮+㉯	지출액 ㉱	다음연도 이월액				보조금 반납금 ㉵	집행잔액 ㉲=㉰-㉱-㉵-㉶			
		전년도이월액	이용	수입대체경비			계 ㉶	명시이월 ①	사고이월 ②	계속비이월 ③		계 ㉲=④+⑤+⑥+⑦+⑧+⑨	보조금 정산잔액④	예산절감액⑤	계획변경등 집행사유미발생⑥
		예비비사용액	전용	변경									낙찰차액⑦	지출잔액⑧	예비비⑨
소규모주민편익사업	62,800,000				62,800,000	62,290,000						510,000			
														510,000	
행정운영경비(금과면)	37,937,000				37,937,000	37,875,960						61,040			
														61,040	
기본경비	37,937,000				37,937,000	37,875,960						61,040			
														61,040	
기본경비	37,937,000				37,937,000	37,875,960						61,040			
														61,040	

【일반회계】【팔덕면】

- 사업별 조서

(단위:원)

과목 (조 직 - 사 업)	예산액 ㉮	예산성립후 증감㉯			예산현액 ㉰=㉮+㉯	지출액 ㉱	다음연도 이월액				보조금 반납금 ㉲	집행잔액 ㉳=㉰-㉱-㉲-㉴			
		전년도이월액	이용	수입대체경비			계 ㉴	명시이월 ①	사고이월 ②	계속비이월 ③		계 ㉳=④+⑤+⑥+⑦+⑧+⑨	보조금 정산잔액④	예산절감액⑤	계획변경등 집행사유미발생⑥
		예비비사용액	전용	변경									낙찰차액⑦	지출잔액⑧	예비비⑨
팔덕면	609,301,000				609,301,000	605,512,410						3,788,590			
														3,788,590	
열린 선진행정으로 팔덕면 운영	512,944,000				512,944,000	509,457,960						3,486,040			
														3,486,040	
하부조직운영	225,570,000				225,570,000	224,366,110						1,203,890			
														1,203,890	
통리반장및방범대 운영	166,083,000				166,083,000	166,022,500						60,500			
														60,500	
주민자치센터 운영	50,435,000				50,435,000	49,297,630						1,137,370			
														1,137,370	
지역자율방재단 운영	9,052,000				9,052,000	9,045,980						6,020			
														6,020	
주민생활편익증진	46,778,000				46,778,000	45,968,510						809,490			
														809,490	
농정관리	31,790,000				31,790,000	31,004,670						785,330			
														785,330	
지방세자료정비	12,488,000				12,488,000	12,463,840						24,160			
														24,160	
민원실운영	500,000				500,000	500,000									
주요시책및행사	2,000,000				2,000,000	2,000,000									
쾌적한 생활환경조성	240,596,000				240,596,000	239,123,340						1,472,660			
														1,472,660	
청사관리	47,120,000				47,120,000	47,035,300						84,700			
														84,700	
문화체육시설운영	73,507,000				73,507,000	73,064,330						442,670			
														442,670	
방역소독	6,317,000				6,317,000	5,916,800						400,200			
														400,200	
풀베기작업 및 꽃길조성	100,082,000				100,082,000	99,933,560						148,440			
														148,440	
안전한 교통관리	13,570,000				13,570,000	13,173,350						396,650			
														396,650	
활기찬 지역개발로 팔덕면 발전도모	61,717,000				61,717,000	61,716,200						800			
														800	
지역개발사업	61,717,000				61,717,000	61,716,200						800			
														800	

【일반회계】【팔덕면】

과목 (조 직 - 사 업)	예산액 ㉮	예산성립후 증감㉯			예산현액 ㉰=㉮+㉯	지출액 ㉱	다음연도 이월액				보조금 반납금 ㉲	집행잔액 ㉳=㉰-㉱-㉲-㉴			
		전년도이월액	이용	수입대체경비			계 ㉴	명시이월 ①	사고이월 ②	계속비이월 ③		계 ㉳=④+⑤+⑥+⑦+⑧+⑨	보조금 정산잔액④	예산절감액⑤	계획변경등 집행사유미발생⑥
		예비비사용액	전용	변경									낙찰차액⑦	지출잔액⑧	예비비⑨
소규모주민편익사업	61,717,000				61,717,000	61,716,200						800			
														800	
행정운영경비(팔덕면)	34,640,000				34,640,000	34,338,250						301,750			
														301,750	
기본경비	34,640,000				34,640,000	34,338,250						301,750			
														301,750	
기본경비	34,640,000				34,640,000	34,338,250						301,750			
														301,750	

【일반회계】【복흥면】

- 사업별 조서

(단위:원)

과목 (조 직 - 사 업)	예산액 ㉮	예산성립후 증감㉯			예산현액 ㉰=㉮+㉯	지출액 ㉱	다음연도 이월액				보조금 반납금 ㉲	집행잔액 ㉳=㉰-㉱-㉲-㉴			
		전년도이월액	이용	수입대체경비			계 ㉴	명시이월 ①	사고이월 ②	계속비이월 ③		계 ㉳=④+⑤+⑥+⑦+⑧+⑨	보조금 정산잔액④	예산절감액⑤	계획변경등 집행사유미발생⑥
		예비비사용액	전용	변경									낙찰차액⑦	지출잔액⑧	예비비⑨
복흥면	708,393,000				708,393,000	705,033,730						3,359,270			
														3,359,270	
열린선진행정으로 복흥면 운영	599,179,000				599,179,000	597,368,550						1,810,450			
														1,810,450	
하부조직운영	303,264,000				303,264,000	302,321,660						942,340			
														942,340	
통리반장및방범대운영	211,704,000				211,704,000	211,664,000						40,000			
														40,000	
주민자치센터운영	80,448,000				80,448,000	79,576,660						871,340			
														871,340	
지역자율방재단운영	11,112,000				11,112,000	11,081,000						31,000			
														31,000	
주민생활편익증진	56,553,000				56,553,000	56,551,900						1,100			
														1,100	
농정관리	40,487,000				40,487,000	40,487,000									
지방세자료정비	13,486,000				13,486,000	13,484,900						1,100			
														1,100	
민원실운영	600,000				600,000	600,000									
주요시책및행사	1,980,000				1,980,000	1,980,000									
쾌적한생활환경조성	239,362,000				239,362,000	238,494,990						867,010			
														867,010	
청사관리	46,085,000				46,085,000	46,069,190						15,810			
														15,810	
문화체육시설관리	50,850,000				50,850,000	50,595,040						254,960			
														254,960	
시장관리	2,600,000				2,600,000	2,599,980						20			
														20	
방역소독	5,012,000				5,012,000	4,875,750						136,250			
														136,250	
풀베기작업 및 꽃길조성	120,865,000				120,865,000	120,864,030						970			
														970	
안전한 교통관리	13,950,000				13,950,000	13,491,000						459,000			
														459,000	
활기찬 지역개발로 복흥면 발전도모	60,000,000				60,000,000	59,997,000						3,000			
														3,000	

【일반회계】【복흥면】

과목 (조 직 - 사 업)	예산액 ㉮	예산성립후 증감㉯			예산현액 ㉰=㉮+㉯	지출액 ㉱	다음연도 이월액				보조금 반납금 ㉲	집행잔액 ㉳=㉰-㉱-㉲-㉴			
		전년도이월액	이용	수입대체경비			계 ㉴	명시이월 ①	사고이월 ②	계속비이월 ③		계 ㉳=④+⑤+⑥+⑦+⑧+⑨	보조금 정산잔액④	예산절감액⑤	계획변경등 집행사유미발생⑥
		예비비사용액	전용	변경									낙찰차액⑦	지출잔액⑧	예비비⑨
지역개발사업	60,000,000				60,000,000	59,997,000						3,000			
														3,000	
소규모주민편익사업	60,000,000				60,000,000	59,997,000						3,000			
														3,000	
행정운영경비(복흥면)	49,214,000				49,214,000	47,668,180						1,545,820			
														1,545,820	
기본경비	49,214,000				49,214,000	47,668,180						1,545,820			
														1,545,820	
기본경비	49,214,000				49,214,000	47,668,180						1,545,820			
														1,545,820	

【일반회계】【쌍치면】

- 사업별 조서

(단위:원)

과목 (조 직 - 사 업)	예산액 ㉮	예산성립후 증감㉯			예산현액 ㉰=㉮+㉯	지출액 ㉱	다음연도 이월액				보조금 반납금 ㉲	집행잔액 ㉳=㉰-㉱-㉲-㉴			
		전년도이월액	이용	수입대체경비			계 ㉴	명시이월 ①	사고이월 ②	계속비이월 ③		계 ㉳=④+⑤+⑥+⑦+⑧+⑨	보조금 정산잔액④	예산절감액⑤	계획변경등 집행사유미발생⑥
		예비비사용액	전용	변경									낙찰차액⑦	지출잔액⑧	예비비⑨
쌍치면	762,131,000				762,131,000	751,612,930						10,518,070			
														10,518,070	
열린 선진행정으로 쌍치면 운영	655,417,000				655,417,000	645,490,210						9,926,790			
														9,926,790	
하부조직 운영	312,027,000				312,027,000	308,431,060						3,595,940			
														3,595,940	
통리반장 및 방범대 운영	229,680,000				229,680,000	229,619,500						60,500			
														60,500	
주민자치센터 운영	69,485,000				69,485,000	66,191,560						3,293,440			
														3,293,440	
지역자율방재단 운영	12,862,000				12,862,000	12,620,000						242,000			
														242,000	
주민생활 편익증진	59,687,000				59,687,000	59,467,090						219,910			
														219,910	
농정관리	41,495,000				41,495,000	41,275,290						219,710			
														219,710	
지방세 자료정비	13,807,000				13,807,000	13,807,000									
민원실 운영	1,100,000				1,100,000	1,100,000									
주요시책 및 행사	3,285,000				3,285,000	3,284,800						200			
														200	
쾌적한 생활 환경조성	283,703,000				283,703,000	277,592,060						6,110,940			
														6,110,940	
청사관리	79,263,000				79,263,000	76,676,890						2,586,110			
														2,586,110	
문화체육시설관리	46,776,000				46,776,000	44,314,550						2,461,450			
														2,461,450	
방역소독	5,254,000				5,254,000	5,254,000									
풀베기작업 및 꽃길조성	127,614,000				127,614,000	127,279,510						334,490			
														334,490	
안전한 교통관리	24,796,000				24,796,000	24,067,110						728,890			
														728,890	
활기찬 지역개발로 쌍치면 발전도모	62,100,000				62,100,000	62,099,790						210			
														210	
지역개발사업	62,100,000				62,100,000	62,099,790						210			
														210	

【일반회계】【쌍치면】

과목 (조 직 - 사 업)	예산액 ㉮	예산성립후 증감� 나			예산현액 ㉰=㉮+㉯	지출액 ㉱	다음연도 이월액				보조금 반납금 ㉲	집행잔액 ㉳=㉰-㉱-㉲-㉵			
		전년도이월액	이용	수입대체경비			계 ㉵	명시이월 ①	사고이월 ②	계속비이월 ③		계 ㉳=④+⑤+⑥+⑦+⑧+⑨	보조금 정산잔액④	예산절감액⑤	계획변경등 집행사유미발생⑥
		예비비사용액	전용	변경									낙찰차액⑦	지출잔액⑧	예비비⑨
소규모 주민편익사업	62,100,000				62,100,000	62,099,790						210			
														210	
행정운영경비(쌍치면)	44,614,000				44,614,000	44,022,930						591,070			
														591,070	
기본경비	44,614,000				44,614,000	44,022,930						591,070			
														591,070	
기본경비	44,614,000				44,614,000	44,022,930						591,070			
														591,070	

【일반회계】【구림면】

- 사업별 조서

(단위:원)

과목 (조 직 - 사 업)	예산액 ㉮	예산성립후 증감㉯			예산현액 ㉰=㉮+㉯	지출액 ㉱	다음연도 이월액				보조금 반납금 ㉲	집행잔액 ㉳=㉰-㉱-㉲-㉴			
		전년도이월액	이용	수입대체경비			계 ㉴	명시이월 ①	사고이월 ②	계속비이월 ③		계 ㉳=④+⑤+⑥+⑦+⑧+⑨	보조금 정산잔액④	예산절감액⑤	계획변경등 집행사유미발생⑥
		예비비사용액	전용	변경									낙찰차액⑦	지출잔액⑧	예비비⑨
구림면	684,143,000				684,143,000	679,974,910						4,168,090			
														4,168,090	
열린 선진행정으로 구림면 운영	578,897,000				578,897,000	574,885,810						4,011,190			
														4,011,190	
하부조직운영	288,960,000				288,960,000	287,684,270						1,275,730			
														1,275,730	
통리반장및방범대 운영	211,214,000				211,214,000	210,707,000						507,000			
														507,000	
주민자치센터운영	67,376,000				67,376,000	66,727,270						648,730			
														648,730	
지역자율방재단운영	10,370,000				10,370,000	10,250,000						120,000			
														120,000	
주민생활편익증진	62,007,000				62,007,000	61,619,800						387,200			
														387,200	
농정관리	45,500,000				45,500,000	45,399,990						100,010			
														100,010	
지방세자료 정비	13,507,000				13,507,000	13,490,800						16,200			
														16,200	
민원실 운영	1,000,000				1,000,000	729,010						270,990			
														270,990	
주요시책 및 행사	2,000,000				2,000,000	2,000,000									
쾌적한 생활환경조성	227,930,000				227,930,000	225,581,740						2,348,260			
														2,348,260	
청사관리	38,865,000				38,865,000	38,704,330						160,670			
														160,670	
문화체육시설관리	157,178,000				157,178,000	157,154,810						23,190			
														23,190	
방역소독	10,669,000				10,669,000	10,669,000									
풀베기작업 및 꽃길조성	7,950,000				7,950,000	7,950,000									
안전한 교통관리	13,268,000				13,268,000	11,103,600						2,164,400			
														2,164,400	
활기찬 지역개발로 구림면 발전도모	58,650,000				58,650,000	58,650,000									
지역개발사업	58,650,000				58,650,000	58,650,000									

【일반회계】【구림면】

과목 (조 직 - 사 업)	예산액 ㉮	예산성립후 증감�native			예산현액 ㉰=㉮+㉯	지출액 ㉱	다음연도 이월액				보조금 반납금 ㉲	집행잔액 ㉳=㉰-㉱-㉲-㉵			
		전년도이월액	이용	수입대체경비			계 ㉵	명시이월 ①	사고이월 ②	계속비이월 ③		계 ㉳=④+⑤+⑥+⑦+⑧+⑨	보조금 정산잔액④	예산절감액⑤	계획변경등 집행사유미발생⑥
		예비비사용액	전용	변경									낙찰차액⑦	지출잔액⑧	예비비⑨
소규모주민편익사업	58,650,000				58,650,000	58,650,000									
행정운영경비(구림면)	46,596,000				46,596,000	46,439,100						156,900			
														156,900	
기본경비	46,596,000				46,596,000	46,439,100						156,900			
														156,900	
기본경비	46,596,000				46,596,000	46,439,100						156,900			
														156,900	

- 구조별 조서

(단위:원)

【 일반회계 】

과목 (세출-구조)	예산액 ㉮	예산성립후 증감㉯ 전년도이월액 / 예비비사용액	이용 / 전용	수입대체경비 / 변경	예산현액 ㉰=㉮+㉯	지출액 ㉱	다음연도 이월액 계 ㉲	명시이월 ①	사고이월 ②	계속비이월 ③	보조금 반납금 ㉳	집행잔액 ㉴=㉰-㉱-㉲-㉳ 계 ㉴=④+⑤+⑥+⑦+⑧+⑨	보조금 정산잔액④ / 낙찰차액⑦	예산절감액⑤ / 지출잔액⑧	계획변경등 집행사유미발생⑥ / 예비비⑨
합계	559,224,208,000	75,613,789,860			634,837,997,860	528,753,066,911	85,209,258,260	31,504,644,640	4,909,084,330	48,795,529,290	5,190,934,740	15,684,737,949	3,079,371,655		210,440,610
													115,004,760	9,883,893,924	2,396,027,000
정책사업	473,482,150,000	75,613,789,860			549,095,939,860	444,916,065,569	85,209,258,260	31,504,644,640	4,909,084,330	48,795,529,290	5,190,934,740	13,779,681,291	2,700,623,635		210,440,610
													115,004,760	8,357,585,286	2,396,027,000
보조사업	318,984,135,000	58,997,691,750			379,074,576,750	295,000,111,550	70,991,106,160	22,455,577,950	4,166,818,880	44,368,709,330	5,184,119,290	7,899,239,750	2,230,614,845		82,410,780
		1,092,750,000											103,047,760	5,483,166,365	
국고사업	217,897,376,000	30,963,858,450			248,861,234,450	197,534,429,100	42,722,547,970	6,421,629,160	2,362,516,830	33,938,401,980	4,227,769,350	4,376,488,030	1,129,289,795		28,383,340
														3,218,814,895	
시도비사업	101,086,759,000	28,033,833,300			130,213,342,300	97,465,682,450	28,268,558,190	16,033,948,790	1,804,302,050	10,430,307,350	956,349,940	3,522,751,720	1,101,325,050		54,027,440
		1,092,750,000											103,047,760	2,264,351,470	
자체사업	154,498,015,000	16,616,098,110			170,021,363,110	149,915,954,019	14,218,152,100	9,049,066,690	742,265,450	4,426,819,960	6,815,450	5,880,441,541	470,008,790		128,029,830
		△1,092,750,000											11,957,000	2,874,418,921	2,396,027,000
행정운영경비	73,919,429,000				73,919,429,000	72,349,255,372						1,570,173,628	378,748,020		
														1,191,425,608	
인력운영비	71,287,964,000				71,287,964,000	69,775,860,452						1,512,103,548	378,748,020		
														1,133,355,528	
기본경비	2,631,465,000				2,631,465,000	2,573,394,920						58,070,080			
														58,070,080	
재무활동	11,822,629,000				11,822,629,000	11,487,745,970						334,883,030			
														334,883,030	

※ 1. 다음연도 이월액은 자금없는 이월액을 포함

2. 보조금반납금은 보조사업 정산 후 국가나 시·도에 반환예정인 금액

3. 집행잔액은 세출예산현액에서 지출액과 다음연도 이월금, 보조금반납금을 공제한 잔액

제3장 기타특별회계 세입·세출결산

제3장 기타특별회계 세입·세출결산

o 2025년도 기타특별회계

- 세입결산 총액은 22,988,619,095 원

- 세출결산 총액은 9,325,547,010 원

결산내용은 다음과 같다.

가. 세 입 결 산

가. 세입결산

○ 총 괄(관 별)

상수도사업특별회계

(단위:원)

과목 장 - 관	예산액 ㉮	전년도 이월액 ㉯	예산현액 ㉰=㉮+㉯	징 수 결정액 ㉱	수납액				정리보류액	미수납액
					수납총액 ①	물납액 ②	환급액③	실제수납액 ④=①+②-③		
합 계	13,015,759,000	1,600,596,190	14,616,355,190	15,059,598,389	14,709,580,079			14,709,580,079		350,018,310
200 세외수입	3,375,129,000		3,375,129,000	3,818,371,330	3,468,353,020			3,468,353,020		350,018,310
210 경상적세외수입	2,018,304,000		2,018,304,000	2,302,680,810	2,106,852,790			2,106,852,790		195,828,020
220 임시적세외수입	138,908,000		138,908,000	138,908,000	138,908,000			138,908,000		
230 지방행정제재·부과금등	991,327,000		991,327,000	992,022,530	990,890,400			990,890,400		1,132,130
240 지난연도 수입	226,590,000		226,590,000	384,759,990	231,701,830			231,701,830		153,058,160
500 보조금	7,256,300,000		7,256,300,000	7,256,300,000	7,256,300,000			7,256,300,000		
510 국고보조금등	71,000,000		71,000,000	71,000,000	71,000,000			71,000,000		
520 시·도비보조금등	7,185,300,000		7,185,300,000	7,185,300,000	7,185,300,000			7,185,300,000		
700 보전수입등및내부거래	2,384,330,000	1,600,596,190	3,984,926,190	3,984,927,059	3,984,927,059			3,984,927,059		
710 보전수입등	181,268,000	1,600,596,190	1,781,864,190	1,781,865,059	1,781,865,059			1,781,865,059		
720 내부거래	2,203,062,000		2,203,062,000	2,203,062,000	2,203,062,000			2,203,062,000		

의료급여기금운영특별회계

(단위:원)

과목 장 - 관	예산액 ㉮	전년도 이월액 ㉯	예산현액 ㉰=㉮+㉯	징 수 결정액 ㉱	수납액				정리보류액	미수납액
					수납총액 ①	물납액 ②	환급액③	실제수납액 ④=①+②-③		
합 계	514,675,000		514,675,000	517,139,796	518,765,726		2,082,970	516,682,756		457,040
200 세외수입	7,747,000		7,747,000	2,464,970	4,055,900		2,047,970	2,007,930		457,040
210 경상적세외수입	300,000		300,000	293,820	293,820			293,820		
220 임시적세외수입				595,020	595,020			595,020		
230 지방행정제재·부과금등	7,447,000		7,447,000	1,576,130	3,167,060		2,047,970	1,119,090		457,040
500 보조금	128,098,000		128,098,000	128,098,000	128,098,000			128,098,000		
510 국고보조금등	93,448,000		93,448,000	93,448,000	93,448,000			93,448,000		
520 시·도비보조금등	34,650,000		34,650,000	34,650,000	34,650,000			34,650,000		
700 보전수입등및내부거래	378,830,000		378,830,000	386,576,826	386,611,826		35,000	386,576,826		
710 보전수입등	23,425,000		23,425,000	31,171,826	31,171,826			31,171,826		
720 내부거래	355,405,000		355,405,000	355,405,000	355,440,000		35,000	355,405,000		

새농촌육성기금특별회계

(단위:원)

과목 장 - 관	예산액 ㉮	전년도 이월액 ㉯	예산현액 ㉰=㉮+㉯	징 수 결정액 ㉱	수납액				정리보류액	미수납액
					수납총액 ①	물납액 ②	환급액③	실제수납액 ④=①+②-③		
합 계	6,573,792,000		6,573,792,000	6,584,675,770	6,584,675,770			6,584,675,770		
200 세외수입	174,615,000		174,615,000	177,388,474	177,388,474			177,388,474		
210 경상적세외수입	149,655,000		149,655,000	150,587,120	150,587,120			150,587,120		
220 임시적세외수입				1,341,029	1,341,029			1,341,029		
240 지난연도 수입	24,960,000		24,960,000	25,460,325	25,460,325			25,460,325		
700 보전수입등및내부거래	6,399,177,000		6,399,177,000	6,407,287,296	6,407,287,296			6,407,287,296		
710 보전수입등	6,399,177,000		6,399,177,000	6,407,287,296	6,407,287,296			6,407,287,296		

공공주택특별회계

(단위:원)

과목 장 - 관	예산액 ㉮	전년도 이월액 ㉯	예산현액 ㉰=㉮+㉯	징 수 결정액 ㉱	수납액				정리보류액	미수납액
					수납총액 ①	물납액 ②	환급액③	실제수납액 ④=①+②-③		
합 계	1,171,938,000		1,171,938,000	1,173,010,070	1,172,197,570			1,172,197,570		812,500
200 세외수입	414,504,000		414,504,000	415,576,100	414,763,600			414,763,600		812,500
210 경상적세외수입	126,795,000		126,795,000	126,476,860	125,664,360			125,664,360		812,500
220 임시적세외수입	287,709,000		287,709,000	287,709,000	287,709,000			287,709,000		
240 지난연도 수입				1,390,240	1,390,240			1,390,240		
700 보전수입등및내부거래	757,434,000		757,434,000	757,433,970	757,433,970			757,433,970		
710 보전수입등	757,434,000		757,434,000	757,433,970	757,433,970			757,433,970		

발전소주변지역지원사업특별회계

(단위:원)

과목 장 - 관	예산액 ㉮	전년도 이월액 ㉯	예산현액 ㉰=㉮+㉯	징 수 결정액 ㉱	수납액				정리보류액	미수납액
					수납총액 ①	물납액 ②	환급액③	실제수납액 ④=①+②-③		
합 계	5,200,000		5,200,000	5,482,920	5,482,920			5,482,920		
200 세외수입				10,360	10,360			10,360		
210 경상적세외수입				10,360	10,360			10,360		
500 보조금	5,200,000		5,200,000	5,200,000	5,200,000			5,200,000		
510 국고보조금등	5,200,000		5,200,000	5,200,000	5,200,000			5,200,000		
700 보전수입등및내부거래				272,560	272,560			272,560		
710 보전수입등				272,560	272,560			272,560		

○ 목별조서

상수도사업특별회계

(단위:원)

과목 조직-장-관-항-목	예산액 ㉮	전년도 이월액 ㉯	예산현액 ㉰=㉮+㉯	징 수 결정액 ㉱	수납액				정리보류액	미수납액
					수납총액 ①	물납액 ②	환급액 ③	실제수납액 ④=①+②-③		
합 계	13,015,759,000	1,600,596,190	14,616,355,190	15,059,598,389	14,709,580,079			14,709,580,079		350,018,310
200 세외수입	3,375,129,000		3,375,129,000	3,818,371,330	3,468,353,020			3,468,353,020		350,018,310
210 경상적세외수입	2,018,304,000		2,018,304,000	2,302,680,810	2,106,852,790			2,106,852,790		195,828,020
211 재산임대수입	32,000		32,000	16,300	16,300			16,300		
211-02 공유재산임대료	32,000		32,000	16,300	16,300			16,300		
212 사용료수입	2,015,272,000		2,015,272,000	2,230,448,300	2,034,620,280			2,034,620,280		195,828,020
212-04 상수도사용료	2,015,272,000		2,015,272,000	2,230,448,300	2,034,620,280			2,034,620,280		195,828,020
216 이자수입	3,000,000		3,000,000	72,216,210	72,216,210			72,216,210		
216-01 공공예금이자수입	3,000,000		3,000,000	72,216,210	72,216,210			72,216,210		
220 임시적세외수입	138,908,000		138,908,000	138,908,000	138,908,000			138,908,000		
221 재산매각수입	138,908,000		138,908,000	138,908,000	138,908,000			138,908,000		
221-03 공유재산매각수입금	138,908,000		138,908,000	138,908,000	138,908,000			138,908,000		
230 지방행정제재·부과금등	991,327,000		991,327,000	992,022,530	990,890,400			990,890,400		1,132,130
236 부담금	991,327,000		991,327,000	992,022,530	990,890,400			990,890,400		1,132,130
236-01 부담금	991,327,000		991,327,000	992,022,530	990,890,400			990,890,400		1,132,130
240 지난연도 수입	226,590,000		226,590,000	384,759,990	231,701,830			231,701,830		153,058,160
241 지난연도 수입	226,590,000		226,590,000	384,759,990	231,701,830			231,701,830		153,058,160
241-01 지난연도 수입	226,590,000		226,590,000	384,759,990	231,701,830			231,701,830		153,058,160

상수도사업특별회계

(단위:원)

과목 조직-장-관-항-목	예산액 ㉮	전년도 이월액 ㉯	예산현액 ㉰=㉮+㉯	징 수 결정액 ㉱	수납액				정리보류액	미수납액
					수납총액 ①	물납액 ②	환급액 ③	실제수납액 ④=①+②-③		
500 보조금	7,256,300,000		7,256,300,000	7,256,300,000	7,256,300,000			7,256,300,000		
510 국고보조금등	71,000,000		71,000,000	71,000,000	71,000,000			71,000,000		
511 국고보조금등	71,000,000		71,000,000	71,000,000	71,000,000			71,000,000		
511-01 국고보조금	71,000,000		71,000,000	71,000,000	71,000,000			71,000,000		
520 시·도비보조금등	7,185,300,000		7,185,300,000	7,185,300,000	7,185,300,000			7,185,300,000		
521 시·도비보조금등	7,185,300,000		7,185,300,000	7,185,300,000	7,185,300,000			7,185,300,000		
521-01 시·도비보조금등	7,185,300,000		7,185,300,000	7,185,300,000	7,185,300,000			7,185,300,000		
700 보전수입등및내부거래	2,384,330,000	1,600,596,190	3,984,926,190	3,984,927,059	3,984,927,059			3,984,927,059		
710 보전수입등	181,268,000	1,600,596,190	1,781,864,190	1,781,865,059	1,781,865,059			1,781,865,059		
711 잉여금	180,971,000		180,971,000	180,971,749	180,971,749			180,971,749		
711-01 순세계잉여금	180,971,000		180,971,000	180,971,749	180,971,749			180,971,749		
712 전년도이월금	297,000	1,600,596,190	1,600,893,190	1,600,893,310	1,600,893,310			1,600,893,310		
712-02 시·도비보조금사용잔액	297,000		297,000	297,120	297,120			297,120		
712-03 전년도이월사업비		1,600,596,190	1,600,596,190	1,600,596,190	1,600,596,190			1,600,596,190		
720 내부거래	2,203,062,000		2,203,062,000	2,203,062,000	2,203,062,000			2,203,062,000		
721 전입금	2,203,062,000		2,203,062,000	2,203,062,000	2,203,062,000			2,203,062,000		
721-03 기타회계전입금	2,203,062,000		2,203,062,000	2,203,062,000	2,203,062,000			2,203,062,000		

의료급여기금운영특별회계

(단위:원)

과목 조직-장-관-항-목	예산액 ㉮	전년도 이월액 ㉯	예산현액 ㉰=㉮+㉯	징 수 결정액 ㉱	수납액				정리보류액	미수납액
					수납총액 ①	물납액 ②	환급액 ③	실제수납액 ④=①+②-③		
합 계	514,675,000		514,675,000	517,139,796	518,765,726		2,082,970	516,682,756		457,040
200 세외수입	7,747,000		7,747,000	2,464,970	4,055,900		2,047,970	2,007,930		457,040
210 경상적세외수입	300,000		300,000	293,820	293,820			293,820		
216 이자수입	300,000		300,000	293,820	293,820			293,820		
216-01 공공예금이자수입	300,000		300,000	293,820	293,820			293,820		
220 임시적세외수입				595,020	595,020			595,020		
224 기타수입				595,020	595,020			595,020		
224-07 그외수입				595,020	595,020			595,020		
230 지방행정제재·부과금등	7,447,000		7,447,000	1,576,130	3,167,060		2,047,970	1,119,090		457,040
235 환수금	7,447,000		7,447,000	1,576,130	3,167,060		2,047,970	1,119,090		457,040
235-01 부정이익환수금	7,447,000		7,447,000	1,576,130	3,167,060		2,047,970	1,119,090		457,040
500 보조금	128,098,000		128,098,000	128,098,000	128,098,000			128,098,000		
510 국고보조금등	93,448,000		93,448,000	93,448,000	93,448,000			93,448,000		
511 국고보조금등	93,448,000		93,448,000	93,448,000	93,448,000			93,448,000		
511-01 국고보조금	93,448,000		93,448,000	93,448,000	93,448,000			93,448,000		
520 시·도비보조금등	34,650,000		34,650,000	34,650,000	34,650,000			34,650,000		
521 시·도비보조금등	34,650,000		34,650,000	34,650,000	34,650,000			34,650,000		
521-01 시·도비보조금등	34,650,000		34,650,000	34,650,000	34,650,000			34,650,000		
700 보전수입등및내부거래	378,830,000		378,830,000	386,576,826	386,611,826		35,000	386,576,826		

의료급여기금운영특별회계

(단위:원)

과목 조직-장-관-항-목	예산액 ㉮	전년도 이월액 ㉯	예산현액 ㉰=㉮+㉯	징 수 결정액 ㉱	수납액				정리보류액	미수납액
					수납총액 ①	물납액 ②	환급액 ③	실제수납액 ④=①+②-③		
710 보전수입등	23,425,000		23,425,000	31,171,826	31,171,826			31,171,826		
711 잉여금	23,425,000		23,425,000	4,421,006	4,421,006			4,421,006		
711-01 순세계잉여금	23,425,000		23,425,000	4,421,006	4,421,006			4,421,006		
712 전년도이월금				26,750,820	26,750,820			26,750,820		
712-01 국고보조금사용잔액				21,400,660	21,400,660			21,400,660		
712-02 시・도비보조금사용잔액				5,350,160	5,350,160			5,350,160		
720 내부거래	355,405,000		355,405,000	355,405,000	355,440,000		35,000	355,405,000		
721 전입금	355,405,000		355,405,000	355,405,000	355,440,000		35,000	355,405,000		
721-03 기타회계전입금	355,405,000		355,405,000	355,405,000	355,440,000		35,000	355,405,000		

새농촌육성기금특별회계

(단위:원)

과목 조직-장-관-항-목	예산액 ㉮	전년도 이월액 ㉯	예산현액 ㉰=㉮+㉯	징 수 결정액 ㉱	수납액				정리보류액	미수납액
					수납총액 ①	물납액 ②	환급액 ③	실제수납액 ④=①+②-③		
합 계	6,573,792,000		6,573,792,000	6,584,675,770	6,584,675,770			6,584,675,770		
200 세외수입	174,615,000		174,615,000	177,388,474	177,388,474			177,388,474		
210 경상적세외수입	149,655,000		149,655,000	150,587,120	150,587,120			150,587,120		
216 이자수입	149,655,000		149,655,000	150,587,120	150,587,120			150,587,120		
216-01 공공예금이자수입	149,655,000		149,655,000	150,587,120	150,587,120			150,587,120		
220 임시적세외수입				1,341,029	1,341,029			1,341,029		
224 기타수입				1,341,029	1,341,029			1,341,029		
224-07 그외수입				1,341,029	1,341,029			1,341,029		
240 지난연도 수입	24,960,000		24,960,000	25,460,325	25,460,325			25,460,325		
241 지난연도 수입	24,960,000		24,960,000	25,460,325	25,460,325			25,460,325		
241-01 지난연도 수입	24,960,000		24,960,000	25,460,325	25,460,325			25,460,325		
700 보전수입등및내부거래	6,399,177,000		6,399,177,000	6,407,287,296	6,407,287,296			6,407,287,296		
710 보전수입등	6,399,177,000		6,399,177,000	6,407,287,296	6,407,287,296			6,407,287,296		
711 잉여금	2,441,277,000		2,441,277,000	5,249,387,296	5,249,387,296			5,249,387,296		
711-01 순세계잉여금	2,441,277,000		2,441,277,000	5,249,387,296	5,249,387,296			5,249,387,296		
713 융자금원금수입	1,157,900,000		1,157,900,000	1,157,900,000	1,157,900,000			1,157,900,000		
713-01 민간융자금회수수입	1,157,900,000		1,157,900,000	1,157,900,000	1,157,900,000			1,157,900,000		
714 예치금회수	2,800,000,000		2,800,000,000							
714-01 예치금회수	2,800,000,000		2,800,000,000							

공공주택특별회계

(단위:원)

과목 조직-장-관-항-목	예산액 ㉮	전년도 이월액 ㉯	예산현액 ㉰=㉮+㉯	징 수 결정액 ㉱	수납액				정리보류액	미수납액
					수납총액 ①	물납액 ②	환급액 ③	실제수납액 ④=①+②-③		
합 계	1,171,938,000		1,171,938,000	1,173,010,070	1,172,197,570			1,172,197,570		812,500
200 세외수입	414,504,000		414,504,000	415,576,100	414,763,600			414,763,600		812,500
210 경상적세외수입	126,795,000		126,795,000	126,476,860	125,664,360			125,664,360		812,500
211 재산임대수입	111,780,000		111,780,000	111,259,920	110,447,420			110,447,420		812,500
211-02 공유재산임대료	111,780,000		111,780,000	111,259,920	110,447,420			110,447,420		812,500
216 이자수입	15,015,000		15,015,000	15,216,940	15,216,940			15,216,940		
216-01 공공예금이자수입	15,015,000		15,015,000	15,216,940	15,216,940			15,216,940		
220 임시적세외수입	287,709,000		287,709,000	287,709,000	287,709,000			287,709,000		
224 기타수입	287,709,000		287,709,000	287,709,000	287,709,000			287,709,000		
224-07 그외수입	287,709,000		287,709,000	287,709,000	287,709,000			287,709,000		
240 지난연도 수입				1,390,240	1,390,240			1,390,240		
241 지난연도 수입				1,390,240	1,390,240			1,390,240		
241-01 지난연도 수입				1,390,240	1,390,240			1,390,240		
700 보전수입등및내부거래	757,434,000		757,434,000	757,433,970	757,433,970			757,433,970		
710 보전수입등	757,434,000		757,434,000	757,433,970	757,433,970			757,433,970		
711 잉여금	757,434,000		757,434,000	757,433,970	757,433,970			757,433,970		
711-01 순세계잉여금	757,434,000		757,434,000	757,433,970	757,433,970			757,433,970		

발전소주변지역지원사업특별회계

(단위:원)

과목 조직-장-관-항-목	예산액 ㉮	전년도 이월액 ㉯	예산현액 ㉰=㉮+㉯	징 수 결정액 ㉱	수납액				정리보류액	미수납액
					수납총액 ①	물납액 ②	환급액 ③	실제수납액 ④=①+②-③		
합 계	5,200,000		5,200,000	5,482,920	5,482,920			5,482,920		
200 세외수입				10,360	10,360			10,360		
210 경상적세외수입				10,360	10,360			10,360		
216 이자수입				10,360	10,360			10,360		
216-01 공공예금이자수입				10,360	10,360			10,360		
500 보조금	5,200,000		5,200,000	5,200,000	5,200,000			5,200,000		
510 국고보조금등	5,200,000		5,200,000	5,200,000	5,200,000			5,200,000		
511 국고보조금등	5,200,000		5,200,000	5,200,000	5,200,000			5,200,000		
511-03 기금	5,200,000		5,200,000	5,200,000	5,200,000			5,200,000		
700 보전수입등및내부거래				272,560	272,560			272,560		
710 보전수입등				272,560	272,560			272,560		
711 잉여금				12,560	12,560			12,560		
711-01 순세계잉여금				12,560	12,560			12,560		
712 전년도이월금				260,000	260,000			260,000		
712-01 국고보조금사용잔액				260,000	260,000			260,000		

○ 목별조서

【상수도사업특별회계】【상하수도과】

(단위:원)

과목 조직-장-관-항-목	예산액 ㉮	전년도 이월액 ㉯	예산현액 ㉰=㉮+㉯	징 수 결정액 ㉱	수납액				정리보류액	미수납액
					수납총액 ①	물납액 ②	환급액 ③	실제수납액 ④=①+②-③		
합 계	13,015,759,000	1,600,596,190	14,616,355,190	15,059,598,389	14,709,580,079			14,709,580,079		350,018,310
상하수도과	13,015,759,000	1,600,596,190	14,616,355,190	15,059,598,389	14,709,580,079			14,709,580,079		350,018,310
200 세외수입	3,375,129,000		3,375,129,000	3,818,371,330	3,468,353,020			3,468,353,020		350,018,310
210 경상적세외수입	2,018,304,000		2,018,304,000	2,302,680,810	2,106,852,790			2,106,852,790		195,828,020
211 재산임대수입	32,000		32,000	16,300	16,300			16,300		
211-02 공유재산임대료	32,000		32,000	16,300	16,300			16,300		
212 사용료수입	2,015,272,000		2,015,272,000	2,230,448,300	2,034,620,280			2,034,620,280		195,828,020
212-04 상수도사용료	2,015,272,000		2,015,272,000	2,230,448,300	2,034,620,280			2,034,620,280		195,828,020
216 이자수입	3,000,000		3,000,000	72,216,210	72,216,210			72,216,210		
216-01 공공예금이자수입	3,000,000		3,000,000	72,216,210	72,216,210			72,216,210		
220 임시적세외수입	138,908,000		138,908,000	138,908,000	138,908,000			138,908,000		
221 재산매각수입	138,908,000		138,908,000	138,908,000	138,908,000			138,908,000		
221-03 공유재산매각수입금	138,908,000		138,908,000	138,908,000	138,908,000			138,908,000		
230 지방행정제재·부과금등	991,327,000		991,327,000	992,022,530	990,890,400			990,890,400		1,132,130
236 부담금	991,327,000		991,327,000	992,022,530	990,890,400			990,890,400		1,132,130
236-01 부담금	991,327,000		991,327,000	992,022,530	990,890,400			990,890,400		1,132,130
240 지난연도 수입	226,590,000		226,590,000	384,759,990	231,701,830			231,701,830		153,058,160
241 지난연도 수입	226,590,000		226,590,000	384,759,990	231,701,830			231,701,830		153,058,160

【상수도사업특별회계】【상하수도과】 (단위:원)

과목 조직-장-관-항-목	예산액 ㉮	전년도 이월액 ㉯	예산현액 ㉰=㉮+㉯	징 수 결정액 ㉱	수납액				정리보류액	미수납액
					수납총액 ①	물납액 ②	환급액 ③	실제수납액 ④=①+②-③		
241-01 지난연도 수입	226,590,000		226,590,000	384,759,990	231,701,830			231,701,830		153,058,160
500 보조금	7,256,300,000		7,256,300,000	7,256,300,000	7,256,300,000			7,256,300,000		
510 국고보조금등	71,000,000		71,000,000	71,000,000	71,000,000			71,000,000		
511 국고보조금등	71,000,000		71,000,000	71,000,000	71,000,000			71,000,000		
511-01 국고보조금	71,000,000		71,000,000	71,000,000	71,000,000			71,000,000		
520 시・도비보조금등	7,185,300,000		7,185,300,000	7,185,300,000	7,185,300,000			7,185,300,000		
521 시・도비보조금등	7,185,300,000		7,185,300,000	7,185,300,000	7,185,300,000			7,185,300,000		
521-01 시・도비보조금등	7,185,300,000		7,185,300,000	7,185,300,000	7,185,300,000			7,185,300,000		
700 보전수입등및내부거래	2,384,330,000	1,600,596,190	3,984,926,190	3,984,927,059	3,984,927,059			3,984,927,059		
710 보전수입등	181,268,000	1,600,596,190	1,781,864,190	1,781,865,059	1,781,865,059			1,781,865,059		
711 잉여금	180,971,000		180,971,000	180,971,749	180,971,749			180,971,749		
711-01 순세계잉여금	180,971,000		180,971,000	180,971,749	180,971,749			180,971,749		
712 전년도이월금	297,000	1,600,596,190	1,600,893,190	1,600,893,310	1,600,893,310			1,600,893,310		
712-02 시・도비보조금사용잔액	297,000		297,000	297,120	297,120			297,120		
712-03 전년도이월사업비		1,600,596,190	1,600,596,190	1,600,596,190	1,600,596,190			1,600,596,190		
720 내부거래	2,203,062,000		2,203,062,000	2,203,062,000	2,203,062,000			2,203,062,000		
721 전입금	2,203,062,000		2,203,062,000	2,203,062,000	2,203,062,000			2,203,062,000		
721-03 기타회계전입금	2,203,062,000		2,203,062,000	2,203,062,000	2,203,062,000			2,203,062,000		

【의료급여기금운영특별회계】【주민복지과】 (단위:원)

과목 조직-장-관-항-목	예산액 ㉮	전년도 이월액 ㉯	예산현액 ㉰=㉮+㉯	징 수 결정액 ㉱	수납액				정리보류액	미수납액
					수납총액 ①	물납액 ②	환급액 ③	실제수납액 ④=①+②-③		
합 계	514,675,000		514,675,000	517,139,796	518,765,726		2,082,970	516,682,756		457,040
주민복지과	514,675,000		514,675,000	517,139,796	518,765,726		2,082,970	516,682,756		457,040
200 세외수입	7,747,000		7,747,000	2,464,970	4,055,900		2,047,970	2,007,930		457,040
210 경상적세외수입	300,000		300,000	293,820	293,820			293,820		
216 이자수입	300,000		300,000	293,820	293,820			293,820		
216-01 공공예금이자수입	300,000		300,000	293,820	293,820			293,820		
220 임시적세외수입				595,020	595,020			595,020		
224 기타수입				595,020	595,020			595,020		
224-07 그외수입				595,020	595,020			595,020		
230 지방행정제재·부과금등	7,447,000		7,447,000	1,576,130	3,167,060		2,047,970	1,119,090		457,040
235 환수금	7,447,000		7,447,000	1,576,130	3,167,060		2,047,970	1,119,090		457,040
235-01 부정이익환수금	7,447,000		7,447,000	1,576,130	3,167,060		2,047,970	1,119,090		457,040
500 보조금	128,098,000		128,098,000	128,098,000	128,098,000			128,098,000		
510 국고보조금등	93,448,000		93,448,000	93,448,000	93,448,000			93,448,000		
511 국고보조금등	93,448,000		93,448,000	93,448,000	93,448,000			93,448,000		
511-01 국고보조금	93,448,000		93,448,000	93,448,000	93,448,000			93,448,000		
520 시·도비보조금등	34,650,000		34,650,000	34,650,000	34,650,000			34,650,000		
521 시·도비보조금등	34,650,000		34,650,000	34,650,000	34,650,000			34,650,000		
521-01 시·도비보조금등	34,650,000		34,650,000	34,650,000	34,650,000			34,650,000		

【의료급여기금운영특별회계】【주민복지과】

(단위:원)

과목 조직-장-관-항-목	예산액 ㉮	전년도 이월액 ㉯	예산현액 ㉰=㉮+㉯	징 수 결정액 ㉱	수납액				정리보류액	미수납액
					수납총액 ①	물납액 ②	환급액 ③	실제수납액 ④=①+②-③		
700 보전수입등및내부거래	378,830,000		378,830,000	386,576,826	386,611,826		35,000	386,576,826		
710 보전수입등	23,425,000		23,425,000	31,171,826	31,171,826			31,171,826		
711 잉여금	23,425,000		23,425,000	4,421,006	4,421,006			4,421,006		
711-01 순세계잉여금	23,425,000		23,425,000	4,421,006	4,421,006			4,421,006		
712 전년도이월금				26,750,820	26,750,820			26,750,820		
712-01 국고보조금사용잔액				21,400,660	21,400,660			21,400,660		
712-02 시・도비보조금사용잔액				5,350,160	5,350,160			5,350,160		
720 내부거래	355,405,000		355,405,000	355,405,000	355,440,000		35,000	355,405,000		
721 전입금	355,405,000		355,405,000	355,405,000	355,440,000		35,000	355,405,000		
721-03 기타회계전입금	355,405,000		355,405,000	355,405,000	355,440,000		35,000	355,405,000		

【새농촌육성기금특별회계】 【농업축산과】 (단위:원)

과목 조직-장-관-항-목	예산액 ㉮	전년도 이월액 ㉯	예산현액 ㉰=㉮+㉯	징 수 결정액 ㉱	수납액				정리보류액	미수납액
					수납총액 ①	물납액 ②	환급액 ③	실제수납액 ④=①+②-③		
합 계	6,573,792,000		6,573,792,000	6,584,675,770	6,584,675,770			6,584,675,770		
농업축산과	6,573,792,000		6,573,792,000	6,584,675,770	6,584,675,770			6,584,675,770		
200 세외수입	174,615,000		174,615,000	177,388,474	177,388,474			177,388,474		
210 경상적세외수입	149,655,000		149,655,000	150,587,120	150,587,120			150,587,120		
216 이자수입	149,655,000		149,655,000	150,587,120	150,587,120			150,587,120		
216-01 공공예금이자수입	149,655,000		149,655,000	150,587,120	150,587,120			150,587,120		
220 임시적세외수입				1,341,029	1,341,029			1,341,029		
224 기타수입				1,341,029	1,341,029			1,341,029		
224-07 그외수입				1,341,029	1,341,029			1,341,029		
240 지난연도 수입	24,960,000		24,960,000	25,460,325	25,460,325			25,460,325		
241 지난연도 수입	24,960,000		24,960,000	25,460,325	25,460,325			25,460,325		
241-01 지난연도 수입	24,960,000		24,960,000	25,460,325	25,460,325			25,460,325		
700 보전수입등및내부거래	6,399,177,000		6,399,177,000	6,407,287,296	6,407,287,296			6,407,287,296		
710 보전수입등	6,399,177,000		6,399,177,000	6,407,287,296	6,407,287,296			6,407,287,296		
711 잉여금	2,441,277,000		2,441,277,000	5,249,387,296	5,249,387,296			5,249,387,296		
711-01 순세계잉여금	2,441,277,000		2,441,277,000	5,249,387,296	5,249,387,296			5,249,387,296		
713 융자금원금수입	1,157,900,000		1,157,900,000	1,157,900,000	1,157,900,000			1,157,900,000		
713-01 민간융자금회수수입	1,157,900,000		1,157,900,000	1,157,900,000	1,157,900,000			1,157,900,000		
714 예치금회수	2,800,000,000		2,800,000,000							

【새농촌육성기금특별회계】 【농업축산과】

(단위:원)

과목 조직-장-관-항-목	예산액 ㉮	전년도 이월액 ㉯	예산현액 ㉰=㉮+㉯	징 수 결정액 ㉱	수납액				정리보류액	미수납액
					수납총액 ①	물납액 ②	환급액 ③	실제수납액 ④=①+②-③		
714-01 예치금회수	2,800,000,000		2,800,000,000							

【공공주택특별회계】 【농촌활력과】 (단위:원)

과목 조직-장-관-항-목	예산액 ㉮	전년도 이월액 ㉯	예산현액 ㉰=㉮+㉯	징 수 결정액 ㉱	수납액				정리보류액	미수납액
					수납총액 ①	물납액 ②	환급액 ③	실제수납액 ④=①+②-③		
합 계	1,171,938,000		1,171,938,000	1,173,010,070	1,172,197,570			1,172,197,570		812,500
농촌활력과	1,171,938,000		1,171,938,000	1,173,010,070	1,172,197,570			1,172,197,570		812,500
200 세외수입	414,504,000		414,504,000	415,576,100	414,763,600			414,763,600		812,500
210 경상적세외수입	126,795,000		126,795,000	126,476,860	125,664,360			125,664,360		812,500
211 재산임대수입	111,780,000		111,780,000	111,259,920	110,447,420			110,447,420		812,500
211-02 공유재산임대료	111,780,000		111,780,000	111,259,920	110,447,420			110,447,420		812,500
216 이자수입	15,015,000		15,015,000	15,216,940	15,216,940			15,216,940		
216-01 공공예금이자수입	15,015,000		15,015,000	15,216,940	15,216,940			15,216,940		
220 임시적세외수입	287,709,000		287,709,000	287,709,000	287,709,000			287,709,000		
224 기타수입	287,709,000		287,709,000	287,709,000	287,709,000			287,709,000		
224-07 그외수입	287,709,000		287,709,000	287,709,000	287,709,000			287,709,000		
240 지난연도 수입				1,390,240	1,390,240			1,390,240		
241 지난연도 수입				1,390,240	1,390,240			1,390,240		
241-01 지난연도 수입				1,390,240	1,390,240			1,390,240		
700 보전수입등및내부거래	757,434,000		757,434,000	757,433,970	757,433,970			757,433,970		
710 보전수입등	757,434,000		757,434,000	757,433,970	757,433,970			757,433,970		
711 잉여금	757,434,000		757,434,000	757,433,970	757,433,970			757,433,970		
711-01 순세계잉여금	757,434,000		757,434,000	757,433,970	757,433,970			757,433,970		

【발전소주변지역지원사업특별회계】【경제교통과】 (단위:원)

과목 조직-장-관-항-목	예산액 ㉮	전년도 이월액 ㉯	예산현액 ㉰=㉮+㉯	징 수 결정액 ㉱	수납액				정리보류액	미수납액
					수납총액 ①	물납액 ②	환급액 ③	실제수납액 ④=①+②-③		
합 계	5,200,000		5,200,000	5,482,920	5,482,920			5,482,920		
경제교통과	5,200,000		5,200,000	5,482,920	5,482,920			5,482,920		
200 세외수입				10,360	10,360			10,360		
210 경상적세외수입				10,360	10,360			10,360		
216 이자수입				10,360	10,360			10,360		
216-01 공공예금이자수입				10,360	10,360			10,360		
500 보조금	5,200,000		5,200,000	5,200,000	5,200,000			5,200,000		
510 국고보조금등	5,200,000		5,200,000	5,200,000	5,200,000			5,200,000		
511 국고보조금등	5,200,000		5,200,000	5,200,000	5,200,000			5,200,000		
511-03 기금	5,200,000		5,200,000	5,200,000	5,200,000			5,200,000		
700 보전수입등및내부거래				272,560	272,560			272,560		
710 보전수입등				272,560	272,560			272,560		
711 잉여금				12,560	12,560			12,560		
711-01 순세계잉여금				12,560	12,560			12,560		
712 전년도이월금				260,000	260,000			260,000		
712-01 국고보조금사용잔액				260,000	260,000			260,000		

나. 세 출 결 산

나. 세출결산

○ 총 괄

- 부문별 조서

상수도사업특별회계

(단위:원)

과목 (분 야 - 부 문)	예산액 ㉮	예산성립후 증감㉯			예산현액 ㉰=㉮+㉯	지출액 ㉱	다음연도 이월액				보조금 반납액 ㉲	집행잔액 ㉳=㉰-㉱-㉵-㉲			
		전년도이월액	이용	수입대체경비			계 ㉵	명시이월 ①	사고이월 ②	계속비이월 ③		게 ㉳=④+⑤+⑥+⑦+⑧+⑨	보조금 정산잔액④	예산 절감액⑤	계획변경등 집행사유미발생⑥
		예비비사용액	전용	변경									낙찰차액⑦	지출잔액⑧	예비비⑨
합 계	13,015,759,000	1,600,596,190			14,616,355,190	4,850,194,620	9,642,354,400	1,110,784,290	32,042,000	8,499,528,110	44,838,320	78,967,850	2,689,240		
														46,278,610	30,000,000
환경	13,015,759,000	1,600,596,190			14,616,355,190	4,850,194,620	9,642,354,400	1,110,784,290	32,042,000	8,499,528,110	44,838,320	78,967,850	2,689,240		
														46,278,610	30,000,000
상하수도・수질	13,015,759,000	1,600,596,190			14,616,355,190	4,850,194,620	9,642,354,400	1,110,784,290	32,042,000	8,499,528,110	44,838,320	78,967,850	2,689,240		
														46,278,610	30,000,000

※다음연도 이월액은 자금없는 이월액을 포함

의료급여기금운영특별회계

(단위:원)

과목 (분 야 - 부 문)	예산액 ㉮	예산성립후 증감㉯			예산현액 ㉰=㉮+㉯	지출액 ㉱	다음연도 이월액				보조금 반납액 ㉲	집행잔액 ㉳=㉰-㉱-㉵-㉲			
		전년도이월액	이용	수입대체경비			계 ㉵	명시이월 ①	사고이월 ②	계속비이월 ③		계 ㉳=④+⑤+⑥+⑦+⑧+⑨	보조금 정산잔액④	예산 절감액⑤	계획변경등 집행사유미발생⑥
		예비비사용액	전용	변경									낙찰차액⑦	지출잔액⑧	예비비⑨
합 계	514,675,000				514,675,000	508,526,350					6,148,470	180			
														180	
사회복지	514,675,000				514,675,000	508,526,350					6,148,470	180			
														180	
기초생활보장	514,675,000				514,675,000	508,526,350					6,148,470	180			
														180	

새농촌육성기금특별회계

(단위:원)

과목 (분 야 - 부 문)	예산액 ㉮	예산성립후 증감㉯			예산현액 ㉰=㉮+㉯	지출액 ㉱	다음연도 이월액				보조금 반납액 ㉲	집행잔액 ㉳=㉰-㉱-㉲-㉴			
		전년도이월액	이용	수입대체경비			계 ㉴	명시이월 ①	사고이월 ②	계속비이월 ③		계 ㉳=④+⑤+⑥+⑦+⑧+⑨	보조금 정산잔액④	예산 절감액⑤	계획변경등 집행사유미발생⑥
		예비비사용액	전용	변경									낙찰차액⑦	지출잔액⑧	예비비⑨
합 계	6,573,792,000				6,573,792,000	3,763,859,210						2,809,932,790			
														2,809,932,790	
농림해양수산	6,573,792,000				6,573,792,000	3,763,859,210						2,809,932,790			
														2,809,932,790	
농업·농촌	6,573,792,000				6,573,792,000	3,763,859,210						2,809,932,790			
														2,809,932,790	

공공주택특별회계

(단위:원)

과목 (분 야 - 부 문)	예산액 ㉮	예산성립후 증감㉯			예산현액 ㉰=㉮+㉯	지출액 ㉱	다음연도 이월액				보조금 반납액 ㉵	집행잔액 ㉲=㉰-㉱-㉵-㉶			
		전년도이월액	이용	수입대체경비			계 ㉶	명시이월 ①	사고이월 ②	계속비이월 ③		계 ㉲=④+⑤+⑥+⑦+⑧+⑨	보조금 정산잔액④	예산 절감액⑤	계획변경등 집행사유미발생⑧
		예비비사용액	전용	변경									낙찰차액⑦	지출잔액⑧	예비비⑨
합 계	1,171,938,000				1,171,938,000	197,766,830						974,171,170			962,869,190
														222,980	11,079,000
사회복지	1,171,938,000				1,171,938,000	197,766,830						974,171,170			962,869,190
														222,980	11,079,000
주택	1,171,938,000				1,171,938,000	197,766,830						974,171,170			962,869,190
														222,980	11,079,000

발전소주변지역지원사업특별회계

(단위:원)

과목 (분 야 - 부 문)	예산액 ㉮	예산성립후 증감㉯			예산현액 ㉰=㉮+㉯	지출액 ㉱	다음연도 이월액				보조금 반납액 ㉵	집행잔액 ㉲=㉰-㉱-㉵-㉶			
		전년도이월액	이용	수입대체경비			계 ㉶	명시이월 ①	사고이월 ②	계속비이월 ③		계 ㉲=④+⑤+⑥+⑦+⑧+⑨	보조금 정산잔액④	예산 절감액⑤	계획변경등 집행사유미발생⑧
		예비비사용액	전용	변경									낙찰차액⑦	지출잔액⑧	예비비⑨
합 계	5,200,000				5,200,000	5,200,000									
산업・중소기업및에너지	5,200,000				5,200,000	5,200,000									
에너지및자원개발	5,200,000				5,200,000	5,200,000									

- 목별 조서

상수도사업특별회계

(단위:원)

과목 (목그룹-편성목-통계목)	예산액 ㉮	예산성립후 증감㉯			예산현액 ㉰=㉮+㉯	지출액 ㉱	다음연도 이월액				보조금 반납액 ㉲	집행잔액 ㉳=㉰-㉱-㉲-㉴			
		전년도이월액	이용	수입대체경비			계 ㉴	명시이월 ①	사고이월 ②	계속비이월 ③		계 ㉳=④+⑤+⑥+⑦+⑧+⑨	보조금 정산잔액④	예산 절감액⑤	계획변경등 집행사유미발생⑥
		예비비사용액	전용	변경									낙찰차액⑦	지출잔액⑧	예비비⑨
합 계	13,015,759,000	1,600,596,190			14,616,355,190	4,850,194,620	9,642,354,400	1,110,784,290	32,042,000	8,499,528,110	44,838,320	78,967,850	2,689,240		
														46,278,610	30,000,000
인건비	26,958,000				26,958,000	26,456,000						502,000			
														502,000	
인건비	26,958,000				26,958,000	26,456,000						502,000			
														502,000	
공무직(무기계약)근로자 보수	10,533,000				10,533,000	10,031,000						502,000			
														502,000	
기간제근로자등보수	16,425,000				16,425,000	16,425,000									
물건비	1,361,840,000	20,940,000			1,382,780,000	1,370,467,750						12,312,250			
														12,312,250	
일반운영비	1,198,093,000	20,940,000			1,219,033,000	1,207,831,840						11,201,160			
														11,201,160	
사무관리비	225,861,000				225,861,000	225,286,570						574,430			
														574,430	
공공운영비	972,232,000	20,940,000			993,172,000	982,545,270						10,626,730			
														10,626,730	
여비	11,100,000				11,100,000	10,994,800						105,200			
														105,200	
국내여비	11,100,000				11,100,000	10,994,800						105,200			
														105,200	
재료비	60,840,000				60,840,000	59,834,270						1,005,730			
														1,005,730	
재료비	60,840,000				60,840,000	59,834,270						1,005,730			
														1,005,730	
연구개발비	91,807,000				91,807,000	91,806,840						160			
														160	
전산개발비	90,772,000				90,772,000	90,771,840						160			
														160	
시험연구비	1,035,000				1,035,000	1,035,000									
경상이전	118,593,000				118,593,000	118,539,770						53,230			
														53,230	

※다음연도 이월액은 자금없는 이월액을 포함

상수도사업특별회계

(단위:원)

과목 (목그룹-편성목-통계목)	예산액 ㉮	예산성립후 증감� 나			예산현액 ㉰=㉮+㉯	지출액 ㉱	다음연도 이월액				보조금 반납액 ㉲	집행잔액 ㉳=㉰-㉱-㉲-㉴			
		전년도이월액	이용	수입대체경비			계 ㉲	명시이월 ①	사고이월 ②	계속비이월 ③		계 ㉳=④+⑤+⑥+⑦+⑧+⑨	보조금 정산잔액④	예산 절감액⑤	계획변경등 집행사유미발생⑥
		예비비사용액	전용	변경									낙찰차액⑦	지출잔액⑧	예비비⑨
민간이전	112,487,000				112,487,000	112,433,770						53,230			
														53,230	
민간위탁금	112,044,000				112,044,000	111,991,500						52,500			
														52,500	
보험금	443,000				443,000	442,270						730			
														730	
자치단체등이전	6,106,000				6,106,000	6,106,000									
자치단체간부담금	6,106,000				6,106,000	6,106,000									
자본지출	11,470,523,000	1,579,656,190			13,050,179,190	3,326,887,710	9,642,354,400	1,110,784,290	32,042,000	8,499,528,110	44,838,320	36,098,760	2,689,240		
														33,409,520	
시설비및부대비	11,452,523,000	1,579,656,190			13,032,179,190	3,320,887,710	9,630,354,400	1,098,784,290	32,042,000	8,499,528,110	44,838,320	36,098,760	2,689,240		
														33,409,520	
시설비	10,752,523,000	1,578,627,190			12,331,150,190	3,310,984,910	8,940,087,200	1,098,784,290	32,042,000	7,809,260,910	44,838,320	35,239,760	2,689,240		
														32,550,520	
감리비	620,000,000				620,000,000		620,000,000			620,000,000					
시설부대비	80,000,000	1,029,000			81,029,000	9,902,800	70,267,200			70,267,200		859,000			
														859,000	
민간자본이전	18,000,000				18,000,000	6,000,000	12,000,000	12,000,000							
민간자본사업보조(이전재원)	18,000,000				18,000,000	6,000,000	12,000,000	12,000,000							
예비비및기타	37,845,000				37,845,000	7,843,390						30,001,610			
														1,610	30,000,000
예비비	30,000,000				30,000,000							30,000,000			
															30,000,000
일반예비비	30,000,000				30,000,000							30,000,000			
															30,000,000
반환금기타	7,845,000				7,845,000	7,843,390						1,610			
														1,610	
국고보조금반환금	6,212,000				6,212,000	6,211,340						660			
														660	
시・도비보조금반환금	1,633,000				1,633,000	1,632,050						950			
														950	

의료급여기금운영특별회계

(단위:원)

과목 (목그룹-편성목-통계목)	예산액 ㉮	예산성립후 증감㉯			예산현액 ㉰=㉮+㉯	지출액 ㉱	다음연도 이월액				보조금 반납액 ㉲	집행잔액 ㉳=㉰-㉱-㉲-㉴			
		전년도이월액	이용	수입대체경비			계 ㉴	명시이월 ①	사고이월 ②	계속비이월 ③		계 ㉳=④+⑤+⑥+⑦+⑧+⑨	보조금 정산잔액④	예산 절감액⑤	계획변경등 집행사유미발생⑥
		예비비사용액	전용	변경									낙찰차액⑦	지출잔액⑧	예비비⑨
합 계	514,675,000				514,675,000	508,526,350					6,148,470	180			
														180	
물건비	11,089,000				11,089,000	10,762,000					327,000				
일반운영비	2,489,000				2,489,000	2,488,000					1,000				
사무관리비	2,489,000				2,489,000	2,488,000					1,000				
여비	8,600,000				8,600,000	8,274,000					326,000				
국내여비	8,600,000				8,600,000	8,274,000					326,000				
경상이전	472,414,000				472,414,000	466,592,530					5,821,470				
일반보전금	200,000				200,000						200,000				
기타보상금	200,000				200,000						200,000				
민간이전	116,809,000				116,809,000	111,187,530					5,621,470				
의료 및 회복비	116,809,000				116,809,000	111,187,530					5,621,470				
자치단체등이전	355,405,000				355,405,000	355,405,000									
자치단체간부담금	355,405,000				355,405,000	355,405,000									
예비비및기타	31,172,000				31,172,000	31,171,820						180			
														180	
반환금기타	31,172,000				31,172,000	31,171,820						180			
														180	
시・도비보조금반환금	31,172,000				31,172,000	31,171,820						180			
														180	

새농촌육성기금특별회계

(단위:원)

과목 (목그룹-편성목-통계목)	예산액 ㉮	예산성립후 증감㉯			예산현액 ㉰=㉮+㉯	지출액 ㉱	다음연도 이월액				보조금 반납액 ㉲	집행잔액 ㉳=㉰-㉱-㉲-㉴			
		전년도이월액	이용	수입대체경비			계 ㉴	명시이월 ①	사고이월 ②	계속비이월 ③		계 ㉳=④+⑤+⑥+⑦+⑧+⑨	보조금 정산잔액④	예산 절감액⑤	계획변경등 집행사유미발생⑥
		예비비사용액	전용	변경									낙찰차액⑦	지출잔액⑧	예비비⑨
합 계	6,573,792,000				6,573,792,000	3,763,859,210						2,809,932,790			
														2,809,932,790	
물건비	113,692,000				113,692,000	103,759,210						9,932,790			
														9,932,790	
일반운영비	111,892,000				111,892,000	102,517,610						9,374,390			
														9,374,390	
사무관리비	106,932,000				106,932,000	101,259,650						5,672,350			
														5,672,350	
공공운영비	4,960,000				4,960,000	1,257,960						3,702,040			
														3,702,040	
여비	1,800,000				1,800,000	1,241,600						558,400			
														558,400	
국내여비	1,800,000				1,800,000	1,241,600						558,400			
														558,400	
융자및출자	1,660,100,000				1,660,100,000	1,660,100,000									
융자금	1,660,100,000				1,660,100,000	1,660,100,000									
민간융자금	1,660,100,000				1,660,100,000	1,660,100,000									
보전재원	2,800,000,000				2,800,000,000							2,800,000,000			
														2,800,000,000	
예치금	2,800,000,000				2,800,000,000							2,800,000,000			
														2,800,000,000	
일반예치금	2,800,000,000				2,800,000,000							2,800,000,000			
														2,800,000,000	
내부거래	2,000,000,000				2,000,000,000	2,000,000,000									
예탁금	2,000,000,000				2,000,000,000	2,000,000,000									
예탁금	2,000,000,000				2,000,000,000	2,000,000,000									

공공주택특별회계

(단위:원)

과목 (목그룹-편성목-통계목)	예산액 ㉮	예산성립후 증감�			예산현액 ㉰=㉮+㉯	지출액 ㉱	다음연도 이월액				보조금 반납액 ㉲	집행잔액 ㉳=㉰-㉱-㉲-㉴			
		전년도이월액	이용	수입대체경비			계 ㉴	명시이월 ①	사고이월 ②	계속비이월 ③		계 ㉳=④+⑤+⑥+⑦+⑧+⑨	보조금 정산잔액④	예산 절감액⑤	계획변경등 집행사유미발생⑥
		예비비사용액	전용	변경									낙찰차액⑦	지출잔액⑧	예비비⑨
합 계	1,171,938,000				1,171,938,000	197,766,830						974,171,170			962,869,190
														222,980	11,079,000
물건비	61,350,000				61,350,000	61,247,480						102,520			
														102,520	
일반운영비	61,350,000				61,350,000	61,247,480						102,520			
														102,520	
사무관리비	44,320,000				44,320,000	44,318,120						1,880			
														1,880	
공공운영비	17,030,000				17,030,000	16,929,360						100,640			
														100,640	
자본지출	39,492,000				39,492,000	39,371,540						120,460			
														120,460	
시설비및부대비	32,502,000				32,502,000	32,382,000						120,000			
														120,000	
시설비	32,502,000				32,502,000	32,382,000						120,000			
														120,000	
자산취득비	6,990,000				6,990,000	6,989,540						460			
														460	
자산및물품취득비	6,990,000				6,990,000	6,989,540						460			
														460	
예비비및기타	1,071,096,000				1,071,096,000	97,147,810						973,948,190			962,869,190
															11,079,000
예비비	11,079,000				11,079,000							11,079,000			
															11,079,000
일반예비비	11,079,000				11,079,000							11,079,000			
															11,079,000
반환금기타	1,060,017,000				1,060,017,000	97,147,810						962,869,190			962,869,190
기타반환금등	1,060,017,000				1,060,017,000	97,147,810						962,869,190			962,869,190

발전소주변지역지원사업특별회계

(단위:원)

과목 (목그룹-편성목-통계목)	예산액 ㉮	예산성립후 증감㉯			예산현액 ㉰=㉮+㉯	지출액 ㉱	다음연도 이월액				보조금 반납액 ㉲	집행잔액 ㉳=㉰-㉱-㉵-㉲			
		전년도이월액	이용	수입대체경비			계 ㉵	명시이월 ①	사고이월 ②	계속비이월 ③		계 ㉳=④+⑤+⑥+⑦+⑧+⑨	보조금 정산잔액④	예산 절감액⑤	계획변경등 집행사유미발생⑥
		예비비사용액	전용	변경									낙찰차액⑦	지출잔액⑧	예비비⑨
합 계	5,200,000				5,200,000	5,200,000									
자본지출	5,200,000				5,200,000	5,200,000									
시설비및부대비	5,200,000				5,200,000	5,200,000									
시설비	5,200,000				5,200,000	5,200,000									

○ 부서 구조별 조서

- 구조별 조서 (단위:원)

【 상수도사업특별회계 】

과목 (세출-구조)	예산액 ㉮	예산성립후 증감㉯			예산현액 ㉰=㉮+㉯	지출액 ㉱	다음연도 이월액				보조금 반납금 ㉲	집행잔액 ㉳=㉰-㉱-㉲-㉴			
		전년도이월액	이용	수입대체경비			계 ㉴	명시이월 ①	사고이월 ②	계속비이월 ③		계 ㉳=④+⑤+⑥+⑦+⑧+⑨	보조금 정산잔액④	예산절감액⑤	계획변경등 집행사유미발생⑥
		예비비사용액	전용	변경									낙찰차액⑦	지출잔액⑧	예비비⑨
합계	13,015,759,000	1,600,596,190			14,616,355,190	4,850,194,620	9,642,354,400	1,110,784,290	32,042,000	8,499,528,110	44,838,320	78,967,850	2,689,240		
														46,278,610	30,000,000
정책사업	13,015,759,000	1,600,596,190			14,616,355,190	4,850,194,620	9,642,354,400	1,110,784,290	32,042,000	8,499,528,110	44,838,320	78,967,850	2,689,240		
														46,278,610	30,000,000
보조사업	8,522,900,000	1,512,284,190			10,035,184,190	1,577,647,730	8,391,528,110	12,000,000		8,379,528,110	44,838,320	21,170,030	2,689,240		
														18,480,790	
국고사업	142,000,000				142,000,000	136,506,000					3,469,340	2,024,660	2,024,660		
시도비사업	8,380,900,000	1,512,284,190			9,893,184,190	1,441,141,730	8,391,528,110	12,000,000		8,379,528,110	41,368,980	19,145,370	664,580		
														18,480,790	
자체사업	4,492,859,000	88,312,000			4,581,171,000	3,272,546,890	1,250,826,290	1,098,784,290	32,042,000	120,000,000		57,797,820			
														27,797,820	30,000,000

※ 1. 다음연도 이월액은 자금없는 이월액을 포함
2. 보조금반납금은 보조사업 정산 후 국가나 시·도에 반환예정인 금액
3. 집행잔액은 세출예산현액에서 지출액과 다음연도 이월금, 보조금반납금을 공제한 잔액

- 구조별 조서 (단위:원)

【 의료급여기금운영특별회계 】

과목 (세출-구조)	예산액 ㉮	예산성립후 증감㉯			예산현액 ㉰=㉮+㉯	지출액 ㉱	다음연도 이월액				보조금 반납금 ㉲	집행잔액 ㉳=㉰-㉱-㉵-㉲			
		전년도이월액	이용	수입대체경비			계 ㉵	명시이월 ①	사고이월 ②	계속비이월 ③		계 ㉳=④+⑤+⑥+⑦+⑧+⑨	보조금 정산잔액④	예산절감액⑤	계획변경등 집행사유미발생⑥
		예비비사용액	전용	변경									낙찰차액⑦	지출잔액⑧	예비비⑨
합계	514,675,000				514,675,000	508,526,350					6,148,470	180			
														180	
정책사업	483,503,000				483,503,000	477,354,530					6,148,470				
보조사업	483,503,000				483,503,000	477,354,530					6,148,470				
국고사업	483,503,000				483,503,000	477,354,530					6,148,470				
재무활동	31,172,000				31,172,000	31,171,820						180			
														180	

- 구조별 조서 (단위:원)

【 새농촌육성기금특별회계 】

과목	예산액 ㉮	예산성립후 증감㉯			예산현액 ㉰=㉮+㉯	지출액 ㉱	다음연도 이월액				보조금 반납금 ㉲	집행잔액 ㉳=㉰-㉱-㉲-㉴			
(세 출 - 구 조)		전년도이월액	이용	수입대체경비			계 ㉴	명시이월 ①	사고이월 ②	계속비이월 ③		계 ㉳=④+⑤+⑥+⑦+⑧+⑨	보조금 정산잔액④	예산절감액⑤	계획변경등 집행사유미발생⑥
		예비비사용액	전용	변경									낙찰차액⑦	지출잔액⑧	예비비⑨
합계	6,573,792,000				6,573,792,000	3,763,859,210						2,809,932,790			
														2,809,932,790	
정책사업	6,573,792,000				6,573,792,000	3,763,859,210						2,809,932,790			
														2,809,932,790	
자체사업	6,573,792,000				6,573,792,000	3,763,859,210						2,809,932,790			
														2,809,932,790	

- 구조별 조서 (단위:원)

【 공공주택특별회계 】

과목 (세출-구조)	예산액 ㉮	예산성립후 증감㉯			예산현액 ㉰=㉮+㉯	지출액 ㉱	다음연도 이월액				보조금 반납금 ㉲	집행잔액 ㉳=㉰-㉱-㉲-㉴			
		전년도이월액	이용	수입대체경비			계 ㉴	명시이월 ①	사고이월 ②	계속비이월 ③		계 ㉳=④+⑤+⑥+⑦+⑧+⑨	보조금 정산잔액④	예산절감액⑤	계획변경등 집행사유미발생⑥
		예비비사용액	전용	변경									낙찰차액⑦	지출잔액⑧	예비비⑨
합계	1,171,938,000				1,171,938,000	197,766,830						974,171,170			962,869,190
														222,980	11,079,000
정책사업	1,171,938,000				1,171,938,000	197,766,830						974,171,170			962,869,190
														222,980	11,079,000
자체사업	1,171,938,000				1,171,938,000	197,766,830						974,171,170			962,869,190
														222,980	11,079,000

- 구조별 조서 (단위:원)

【 발전소주변지역지원사업특별회계 】

과목 (세출-구조)	예산액 ㉮	예산성립후 증감㉯			예산현액 ㉰=㉮+㉯	지출액 ㉱	다음연도 이월액				보조금 반납금 ㉲	집행잔액 ㉳=㉰-㉱-㉲-㉴			
		전년도이월액	이용	수입대체경비			계 ㉴	명시이월 ①	사고이월 ②	계속비이월 ③		계 ㉳=④+⑤+⑥+⑦+⑧+⑨	보조금 정산잔액④	예산절감액⑤	계획변경등 집행사유미발생⑥
		예비비사용액	전용	변경									낙찰차액⑦	지출잔액⑧	예비비⑨
합계	5,200,000				5,200,000	5,200,000									
정책사업	5,200,000				5,200,000	5,200,000									
보조사업	5,200,000				5,200,000	5,200,000									
국고사업	5,200,000				5,200,000	5,200,000									

○ 부서 성과 및 사업별조서

【상수도사업특별회계】【상하수도과】

- 부서 성과

(단위:원)

정책목표	예산액	결산액	성과지표	측정산식	단위	성과지표 달성현황		
						목표	실적	달성율
수도요금 부과 및 징수, 수돗물 생산관리 , 소규모 수도시설 개량, 상수관로 확장 등을 통해 지방상수도 공급률 및 유수율을 제고하여 맑고 깨끗한 물을 안정적으로 공급하고자 한다.	4,559,926,000	3,388,625,100	상수도 유수율	상수도 유수수량/상수도 급수량	%	80.5	77.5	96.3%
			수도요금 수납율	수도요금 수납액/부과액	%	96.3	98.5	102.3%
			상수도 보급율	상수도 보급 인구/총 인구	%	88	89.2	101.4%

- 사업별 조서

(단위:원)

과목 (조 직 - 사 업)	예산액 ㉮	예산성립후 증감㉯			예산현액 ㉰=㉮+㉯	지출액 ㉱	다음연도 이월액				보조금 반납금 ㉲	집행잔액 ㉳=㉰-㉱-㉵-㉲			
		전년도이월액	이용	수입대체경비			계 ㉵	명시이월 ①	사고이월 ②	계속비이월 ③		계 ㉳=④+⑤+⑥+⑦+⑧+⑨	보조금 정산잔액④	예산절감액⑤	계획변경등 집행사유미발생⑥
		예비비사용액	전용	변경									낙찰차액⑦	지출잔액⑧	예비비⑨
상하수도과	13,015,759,000	1,600,596,190			14,616,355,190	4,850,194,620	9,642,354,400	1,110,784,290	32,042,000	8,499,528,110	44,838,320	78,967,850	2,689,240		
														46,278,610	30,000,000
안정적인 맑은물 공급 확대	13,015,759,000	1,600,596,190			14,616,355,190	4,850,194,620	9,642,354,400	1,110,784,290	32,042,000	8,499,528,110	44,838,320	78,967,850	2,689,240		
														46,278,610	30,000,000
수돗물 생산원가 절감	2,120,631,000	20,940,000			2,141,571,000	1,648,193,160	481,200,800	481,200,800			339,200	11,837,840	339,200		
														11,498,640	
징수 및 수용가 관리	659,291,000				659,291,000	656,954,630						2,336,370			
														2,336,370	
상수원 수질관리	7,306,000				7,306,000	7,306,000									
노후 옥내급수관 개선 지원사업	18,000,000				18,000,000	6,000,000	12,000,000	12,000,000							
지방상수도 운영	759,885,000	20,940,000			780,825,000	772,669,660						8,155,340			
														8,155,340	
정수장 시설물 관리	557,549,000				557,549,000	87,341,270	469,200,800	469,200,800				1,006,930			
														1,006,930	
정수장 시설물 관리(보조)	18,600,000				18,600,000	18,600,000									
정수장 소형생물 대응체계 구축사업	100,000,000				100,000,000	99,321,600					339,200	339,200	339,200		
지방상수도 보급율	10,031,562,000	1,558,824,190			11,590,386,190	2,474,077,960	9,021,995,600	629,583,490	12,884,000	8,379,528,110	41,084,160	53,228,470			
														23,228,470	30,000,000
지방상수도 공급 관로 공사	1,394,107,000				1,394,107,000	755,676,820	633,807,490	629,583,490	4,224,000			4,622,690			
														4,622,690	
가정급수공사	265,310,000	46,540,000			311,850,000	303,066,620	8,660,000		8,660,000			123,380			
														123,380	

※다음연도 이월액은 자금없는 이월액을 포함

【상수도사업특별회계】【상하수도과】

과목 (조 직 - 사 업)	예산액 ㉮	예산성립후 증감㉯			예산현액 ㉰=㉮+㉯	지출액 ㉱	다음연도 이월액				보조금 반납금 ㉲	집행잔액 ㉳=㉰-㉱-㉵-㉲			
		전년도이월액	이용	수입대체경비			계 ㉵	명시이월 ①	사고이월 ②	계속비이월 ③		계 ㉳=④+⑤+⑥+⑦+⑧+⑨	보조금 정산잔액④	예산절감액⑤	계획변경등 집행사유미발생⑥
		예비비사용액	전용	변경									낙찰차액⑦	지출잔액⑧	예비비⑨
예비비(상수도사업특별회계)	37,845,000				37,845,000	7,843,390						30,001,610			
														1,610	30,000,000
적성지구 농어촌생활용수 개발사업(전환사업)	4,600,000,000	1,337,915,190			5,937,915,190	36,746,880	5,901,168,310			5,901,168,310					
적성지구 지방상수도 비상공급망 구축사업(전환사업)	1,234,300,000	174,369,000			1,408,669,000	1,349,104,050					41,084,160	18,480,790			
														18,480,790	
광역지구 농어촌생활용수 개발사업(전환사업)	2,500,000,000				2,500,000,000	21,640,200	2,478,359,800			2,478,359,800					
지방상수도 유수율	863,566,000	20,832,000			884,398,000	727,923,500	139,158,000		19,158,000	120,000,000	3,414,960	13,901,540	2,350,040		
														11,551,500	
노후시설 정비 및 관망 개선	220,000,000	20,832,000			240,832,000	211,988,540	19,158,000		19,158,000			9,685,460			
														9,685,460	
지방상수도 응급복구 공사	471,566,000				471,566,000	469,699,960						1,866,040			
														1,866,040	
산림인접마을 비상소화장치 설치사업	10,000,000				10,000,000	9,050,600					284,820	664,580	664,580		
관망 유지 관리	120,000,000				120,000,000		120,000,000			120,000,000					
산림인접마을 비상소화장치 설치사업(국고)	42,000,000				42,000,000	37,184,400					3,130,140	1,685,460	1,685,460		

【의료급여기금운영특별회계】 【주민복지과】

- 부서 성과

(단위:원)

정책목표	예산액	결산액	성과지표	측정산식	단위	성과지표 달성현황		
						목표	실적	달성율
○ 합리적 의료보장으로 건전재정 도모 ○ 현금급여 의료지원으로 건강생활유지	483,503,000	477,354,530	상해요인 조사및 부당이득금 징수율	((조사처리건수/통보건수*100)*0.2 +(징수금액/결정금액*100))*0.8	%	100	100	100%

- 사업별 조서

(단위:원)

과목 (조 직 - 사 업)	예산액 ㉮	예산성립후 증감㉯			예산현액 ㉰=㉮+㉯	지출액 ㉱	다음연도 이월액				보조금 반납금 ㉲	집행잔액 ㉳=㉰-㉱-㉲-㉴			
		전년도이월액	이용	수입대체경비			계 ㉴	명시이월 ①	사고이월 ②	계속비이월 ③		계 ㉳=④+⑤ +⑥+⑦+⑧+⑨	보조금 정산잔액④	예산절감액⑤	계획변경등 집행사유미발생⑥
		예비비사용액	전용	변경									낙찰차액⑦	지출잔액⑧	예비비⑨
주민복지과	514,675,000				514,675,000	508,526,350					6,148,470	180			
														180	
의료급여기금운영	483,503,000				483,503,000	477,354,530					6,148,470				
적정 의료이용을 통한 재정안정	483,503,000				483,503,000	477,354,530					6,148,470				
의료급여자치단체경상보조	483,503,000				483,503,000	477,354,530					6,148,470				
재무활동(주민복지과)	31,172,000				31,172,000	31,171,820						180			
														180	
보전지출	31,172,000				31,172,000	31,171,820						180			
														180	
보전지출(보조)	31,172,000				31,172,000	31,171,820						180			
														180	

【새농촌육성기금특별회계】【농업축산과】

- 부서 성과

(단위:원)

정책목표	예산액	결산액	성과지표	측정산식	단위	성과지표 달성현황		
						목표	실적	달성율
농업인의 필요 자금을 적기 융자 지원하여 농가 경영안전을 도모하고 농업생산성 향상을 통한 지역농업 경쟁력 강화와 농가소득 증대 기여	6,573,792,000	3,763,859,210	농가경영 안정을 위한 새농촌육성기금 지원액/년	새농촌육성기금 융자액	백만원	2000	1660	83%

- 사업별 조서

(단위:원)

과목 (조 직 - 사 업)	예산액 ㉮	예산성립후 증감㉯			예산현액 ㉰=㉮+㉯	지출액 ㉱	다음연도 이월액				보조금 반납금 ㉵	집행잔액 ㉲=㉰-㉱-㉳-㉵			
		전년도이월액	이용	수입대체경비			계 ㉳	명시이월 ①	사고이월 ②	계속비이월 ③		계 ㉲=④+⑤+⑥+⑦+⑧+⑨	보조금 정산잔액④	예산절감액⑤	계획변경등 집행사유미발생⑥
		예비비사용액	전용	변경									낙찰차액⑦	지출잔액⑧	예비비⑨
농업축산과	6,573,792,000				6,573,792,000	3,763,859,210						2,809,932,790			
														2,809,932,790	
농업농촌 살리기	6,573,792,000				6,573,792,000	3,763,859,210						2,809,932,790			
														2,809,932,790	
새농촌육성기금운영	6,573,792,000				6,573,792,000	3,763,859,210						2,809,932,790			
														2,809,932,790	
새농촌육성사업추진 및 융자금지원	6,573,792,000				6,573,792,000	3,763,859,210						2,809,932,790			
														2,809,932,790	

【공공주택특별회계】【농촌활력과】

- 부서 성과

(단위:원)

정책목표	예산액	결산액	성과지표	측정산식	단위	성과지표 달성현황		
						목표	실적	달성율
공공임대주택을의 효율적 운영관리로 쾌적한 거주환경 조성 및 주거복지 사각지대 해소	1,171,938,000	197,766,830	공공임대주택 입주율	(입주호수÷전체호수)×100	%	100	100	100%

- 사업별 조서

(단위:원)

과목 (조 직 - 사 업)	예산액 ㉮	예산성립후 증감㉯			예산현액 ㉰=㉮+㉯	지출액 ㉱	다음연도 이월액				보조금 반납금 ㉲	집행잔액 ㉳=㉰-㉱-㉵-㉲			
		전년도이월액	이용	수입대체경비			계 ㉵	명시이월 ①	사고이월 ②	계속비이월 ③		계 ㉳=④+⑤+⑥+⑦+⑧+⑨	보조금 정산잔액④	예산절감액⑤	계획변경등 집행사유미발생⑥
		예비비사용액	전용	변경									낙찰차액⑦	지출잔액⑧	예비비⑨
농촌활력과	1,171,938,000				1,171,938,000	197,766,830						974,171,170			962,869,190
														222,980	11,079,000
안정적인 서민주택 공급	1,171,938,000				1,171,938,000	197,766,830						974,171,170			962,869,190
														222,980	11,079,000
공공임대주택 운영 관리	1,171,938,000				1,171,938,000	197,766,830						974,171,170			962,869,190
														222,980	11,079,000
공공임대주택 운영 관리	1,171,938,000				1,171,938,000	197,766,830						974,171,170			962,869,190
														222,980	11,079,000

【발전소주변지역지원사업특별회계】【경제교통과】

- 부서 성과

(단위:원)

정책목표	예산액	결산액	성과지표	측정산식	단위	성과지표 달성현황		
						목표	실적	달성율
에너지복지 실현 및 신재생에너지 보급사업을 통한 효율적인 에너지 관리	5,200,000	5,200,000	LPG사용가구 시설개선 가구수	개선 가구수	가구	42	42	100%

- 사업별 조서

(단위:원)

과목 (조 직 - 사 업)	예산액 ㉮	예산성립후 증감㉯			예산현액 ㉰=㉮+㉯	지출액 ㉱	다음연도 이월액				보조금 반납금 ㉵	집행잔액 ㉲=㉰-㉱-㉳-㉵			
		전년도이월액	이용	수입대체경비			계 ㉳	명시이월 ①	사고이월 ②	계속비이월 ③		계 ㉲=④+⑤+⑥+⑦+⑧+⑨	보조금 정산잔액④	예산절감액⑤	계획변경등 집행사유미발생⑥
		예비비사용액	전용	변경									낙찰차액⑦	지출잔액⑧	예비비⑨
경제교통과	5,200,000				5,200,000	5,200,000									
에너지 안전 및 공급개선	5,200,000				5,200,000	5,200,000									
발전소주변지역 지원사업	5,200,000				5,200,000	5,200,000									
발전소주변지역 지원사업	5,200,000				5,200,000	5,200,000									

제4장 예산의 이용, 전용, 이체사용

제4장 예산 이용 · 전용 · 이체사용

「지방재정법」 제47조, 제49조 및 같은 법 시행령 제55조에 따라 2025 회계연도 기간 중에 예산을 이용 · 전용 · 이체사용한 것은

1. 예산이용(0 건) 0 원
   (1) 일반회계는(0 건) 0 원
   (2) 공기업특별회계를 제외한 기타특별회계의 총괄은(0 건) 0 원

2. 예산전용(13 건) 372,525,000 원
   (1) 일반회계는(13 건) 372,525,000 원
   (2) 공기업특별회계를 제외한 기타특별회계의 총괄은(0 건) 0 원

3. 예산이체(0 건) 0 원
   (1) 일반회계는(0 건) 0 원
   (2) 공기업특별회계를 제외한 기타특별회계의 총괄은(0 건) 0 원 이며

그 내용은 다음과 같다.

제4장 예산의 이용·전용·이체사용

가. 예산이용

(없음)

나. 예산전용

일반회계 (단위:원)

과목				예산액	전용금액		전용 승인일자	사유
조직	부문	세부사업	통계목		감액	증액		
총 13건				1,736,159,000	372,525,000	372,525,000		
행정과	유아및초중등교육	교육발전특구 지원	201-01 사무관리비	100,000,000	47,000,000		2025-09-26	방송 및 신문홍보를 목적으로 사업을 추진하기 위해 예산 전용 요청
		교육발전특구 지원	308-13 공기관등에대한경상적위탁사업비			47,000,000		
주민복지과	취약계층지원	이재민구호(재해구호기금)	201-01 사무관리비	3,000,000	2,000,000		2025-11-21	재난지원금 부족에 따른 예산과목 변경
		이재민구호(재해구호기금)	301-02 사회보장적수혜금(취약계층, 지방재원)	8,000,000		2,000,000		
인구정책과	농업・농촌	귀농귀촌 활성화 지원(전환사업)	201-01 사무관리비	55,000,000	15,000,000		2025-07-29	박람회 참가 상담인력 여비 등 지출
		귀농귀촌 활성화 지원(전환사업)	301-11 행사실비지원금	8,000,000		15,000,000		
문화관광과	관광	녹두장군 전봉준관 운영	201-02 공공운영비	11,000,000	5,100,000		2025-06-27	2025년 단체관광객 버스비 지원사업 관련 예산 부족
		관광객 유치지원	301-14 기타보상금	72,000,000		5,100,000		
경제교통과	지방행정・재정지원	민생회복 소비쿠폰	201-01 사무관리비	28,200,000	16,610,000		2025-09-18	민생회복 소비쿠폰 2차분 지급 관련 보조 인건비 미지원에 따른 사무관리비 잔액을 인건비로 전용
		민생회복 소비쿠폰	101-04 기간제근로자등보수	36,400,000		16,610,000		
경제교통과	지방행정・재정지원	재래시장 관리	201-01 사무관리비	26,680,000	9,600,000		2025-09-23	예산과목착오(국유지 변상금 납부)
		재래시장 관리	308-14 기타부담금			9,600,000		
농업축산과	농업・농촌	농정시책 및 농업인력 육성	301-11 행사실비지원금	25,000,000	4,000,000		2025-04-15	봄나물 축제 화장실 임차료 지원
		농정시책 및 농업인력 육성	201-01 사무관리비	4,941,000		4,000,000		
농업축산과	농업・농촌	농식품 바우처 지원사업	307-02 민간경상사업보조	70,000,000	6,000,000		2025-02-27	사업홍보 및 지역협의회 운영비 확보
		농식품 바우처 지원사업	201-01 사무관리비			6,000,000		
농업축산과	농업・농촌	개식용종식 개농장 전폐업 지원	201-01 사무관리비	2,000,000	170,000		2025-11-21	농장 철거공사 추진을 위한 예산전용
		개식용종식 개농장 전폐업 지원	401-01 시설비	23,000,000		170,000		
농업축산과	농업・농촌	개식용종식 개농장 전폐업 지원	301-14 기타보상금	905,000,000	263,750,000		2025-11-21	개사육농장 철거공사 추진을 위한 예산전용
		개식용종식 개농장 전폐업 지원	401-01 시설비	23,170,000		263,750,000		
친환경농업과	농업・농촌	친환경 생분해성 멀칭 필름 지원사업	307-02 민간경상사업보조	151,300,000	795,000		2025-12-23	객토지원사업 예산부족에 따른 전용(친환경농업과-12604(2025. 12. 22.)호)
		객토 지원사업	307-02 민간경상사업보조	55,405,000		795,000		

일반회계 (단위:원)

과목				예산액	전용금액		전용 승인일자	사유
조직	부문	세부사업	통계목		감액	증액		
농업기술과	농업・농촌	순창 제작실험실 실습교육 공방 운영	101-04 기간제근로자등보수	43,622,000	400,000		2025-12-30	예산 전용
		농촌지도 지원	101-04 기간제근로자등보수	29,079,000		400,000		
농업기술과	농업・농촌	순창 제작실험실 시설관리 및 운영	201-02 공공운영비	33,868,000	2,100,000		2025-12-22	소득개발시험포 전기요금 부족에 의한 변경
		소득개발시험포	201-02 공공운영비	21,494,000		2,100,000		

다. 예산이체

(없음)

제5장 예비비 지출

제5장 예비비지출

2025년도 일반회계, 기타 특별회계의 예비비 예산액은 4,276,220,000 원으로서
재난지원금 사업 외 12 건 1,839,114,000 원을 지출결정하여 1,795,403,280 원을 지출하고
0 원을 이월하였으며 43,710,720 원의 집행잔액이 발생하였다.

1. 일반회계의 예비비 예산액은 4,235,141,000 원으로서
   재난지원금 사업 외 12 건 1,839,114,000 원을 지출결정하여 1,795,403,280 원을 지출하고
   0 원을 이월하였으며 43,710,720 원의 집행잔액이 발생하였다.

2. 공기업 특별회계를 제외한 기타 특별회계의 예비비 예산액은 41,079,000 원으로서
    사업 외 0 건 0 원을 지출결정하여 0 원을 지출하고
   0 원을 이월하였으며 0 원의 집행잔액이 발생하였다.

그 내용은 다음과 같다.

제5장 예비비 지출

가. 예비비 사용 총괄조서

(단위:원)

회 계		통계목	예산액	지출결정액 ㉮	지출액 ㉯	이월액 ㉰	집행잔액 ㉱-㉮-㉯-㉰
일반회계		합계	4,235,141,000	1,839,114,000	1,795,403,280		43,710,720
		801-01 일반예비비	1,000,000,000	216,150,000	209,590,240		6,559,760
		801-02 재해·재난목적예비비	3,235,141,000	1,622,964,000	1,585,813,040		37,150,960
		801-03 내부유보금					
기타특별회계	상수도사업특별회계	소계	30,000,000				
		801-01 일반예비비	30,000,000				
	공공주택특별회계	소계	11,079,000				
		801-01 일반예비비	11,079,000				

나. 예비비사용 세부명세서

일반회계

- 801-01 일반예비비

(단위:원)

과목				지출결정액 ㉮	지출액 ㉯	이월액 ㉰	집행잔액 ㉱=㉮-㉯-㉰	처리일자		예비비지출 사유
조 직	단위	세부	통 계 목					지출결정일자	지출일자	
합 계				216,150,000	209,590,240		6,559,760			
기획예산실	고품격 법률행정 구현	공정한 법무서비스 제공	사무관리비	106,000,000	106,000,000			2025-05-30	2025-12-03	변호사 선임을 위한 예비비 사용
주민복지과	청소년보호 및 활동지원	순창군청소년수련관 시스템에어컨 부품 교체 및 수리	시설비	7,000,000	6,637,180		362,820	2025-11-25	2025-12-22	자연재난(낙뢰)로 인한 시스템 에어컨 고장 수리
산림공원과	산불예방	공무원 진화대	사무관리비	63,800,000	57,608,520		6,191,480	2025-04-08	2025-07-08	공무원 진화대에 진화 장비를 지원하여 산불예방 및 초동진화를 하기 위함
농업축산과	축산업의 경쟁력 향상	가축 폭염대응 스트레스완화제 긴급 지원사업	재료비	32,750,000	32,744,540		5,460	2025-07-24	2025-08-12	가축폭염 대응 스트레스 완화제 긴급 지원사읍을 위한 예비비 사용
농업축산과	가축질병방역	유기동물보호	사무관리비	6,600,000	6,600,000			2025-05-21	2025-06-17	들개 포획틀구입을 위한 예비비 사용

나. 예비비사용 세부명세서

일반회계

- 801-02 재해·재난목적예비비

(단위:원)

과목				지출결정액 ㉮	지출액 ㉯	이월액 ㉰	집행잔액 ㉱=㉮-㉯-㉰	처리일자		예비비지출 사유
조 직	단위	세부	통 계 목					지출결정일자	지출일자	
합 계				1,622,964,000	1,585,813,040		37,150,960			
안전재난과	재해예방 및 복구사업	재난지원금	민간인재해및복구활동보상금	20,964,000	20,964,000			2025-08-19	2025-09-19	7.16.~20. 호우피해 사유시설 재난지원금 지급을 위한 예비비 사용
안전재난과	재해예방 및 복구사업	재난지원금	민간인재해및복구활동보상금	42,000,000	42,000,000			2025-09-17	2025-10-02	호우피해 사유시설 재난지원금 지급을 위한 예비비 사용
건설과	도로시설 관리	위험도로관리	사무관리비	20,000,000	20,000,000			2025-02-04	2025-02-19	도로 제설대응을 위한 예비비 사용
건설과	도로시설 관리	위험도로관리	사무관리비	160,000,000	160,000,000			2025-03-06	2025-03-10	도로 제설 대응을 위한 예비비 사용
건설과	도로시설 관리	위험도로관리	공공운영비	50,000,000	50,000,000			2025-01-14	2025-10-27	도로 제설대응을 위한 예비비 사용
건설과	도로시설 관리	위험도로관리	재료비	450,000,000	450,000,000			2025-01-14	2025-02-10	도로 제설대응을 위한 예비비 사용
건설과	도로시설 관리	위험도로관리	재료비	380,000,000	380,000,000			2025-02-04	2025-03-11	도로 제설대응을 위한 예비비 사용
건설과	소규모주민숙원사업	소규모시설 정비	시설비	500,000,000	462,849,040		37,150,960	2025-07-31	2025-12-19	7. 16. ~ 7. 20. 집중호우에 따른 소규모시설 피해 응급복구비 예비비 사용

제6장 채무부담행위

제6장 채무부담행위

(해당없음)

Ⅲ. 기 금 결 산

제1장 기금결산 총괄설명

제1장 기금결산 총괄 설명

1. 2025 년도 현재 설치·관리하고 있는 기금은 11종으로서

○ 전년도말 조성액은 43,451,836,634 원에서

○ 당해년도 조성액은 4,145,183,173 원

○ 당해년도 사용액은 29,093,768,050 원이며

○ 당해년도말 조성액은 18,503,251,757 원으로

2. 각종 기금의 결산내용은 별장과 같다.

(1) 기금 조성 총괄

(단위:원)

구분 / 기금명	전년도말 조성액 ㉮	당해연도 증감액			당해연도말 조성액 (㉰=㉮+㉯)
		계 ㉯=㉰-㉱	조성액 ㉰	사용액 ㉱	
계	43,451,836,634	△24,948,584,877	4,145,183,173	29,093,768,050	18,503,251,757
통합재정안정화기금(통합계정)	36,587,768,100	△25,601,534,620	2,798,465,380	28,400,000,000	10,986,233,480
공무원주거안정기금	616,831,470	△101,651,410	157,732,890	259,384,300	515,180,060
자활기금	1,142,260,729	53,266,183	73,266,183	20,000,000	1,195,526,912
양성평등기금	534,169,930	8,690,240	14,690,240	6,000,000	542,860,170
고향사랑기금	1,340,881,470	637,363,520	637,363,520		1,978,244,990
옥외광고발전기금	206,166,840	△68,599,620	65,270	68,664,890	137,567,220
중소기업육성기금	1,121,883,136	△49,650,930	31,390,800	81,041,730	1,072,232,206
투자진흥기금	841,630,720	23,340,800	23,340,800		864,971,520
재난관리기금	501,080,618	158,112,980	394,904,110	236,791,130	659,193,598
식품진흥기금	110,601,105	△6,955,080	3,044,920	10,000,000	103,646,025
농업인학습단체육성기금	448,562,516	△966,940	10,919,060	11,886,000	447,595,576

(2) 기금 조성 세부명세서

(단위:원)

구분 / 기금명	근거 법규	설치 목적	설치 연도	운용 관서	재원 조달	조성액			당해연도 사용액		당해 연도말 조성액 ㉮	기금보관상황					
						전년도까지 ㉮	당해연도 ㉯	계	사유	금액 ㉰		예치금		예탁금		다음연도 이월액	
												금액	비고	금액	비고	금액	비고
계						43,451,836,634	4,145,183,173	47,597,019,807		29,093,768,050	18,503,251,757	11,484,251,757		7,000,000,000		19,000,000	
통합재정안정화기금(통합계정)	순창군 통합재정안정화기금 설치 및 운용 조례	회계연도간 재정수입 불균형을 조정하고 동일 회계연도 내에서 재원을 효율적으로 활용하기 위함	2021	기획예산실	각 기금 및 회계 여유자금, 회계 전입금	36,587,768,100	2,798,465,380	39,386,233,480	일반회계 전출	28,400,000,000	10,986,233,480	3,986,233,480	농협	7,000,000,000	농협	0	
공무원주거안정기금	순창군 공무원 주거안정기금 설치 및 운용 조례	순창군 소속 공무원의 주거생활 안정도모	2019	행정과	군 출연금, 이자수입	616,831,470	157,732,890	774,564,360		259,384,300	515,180,060	515,180,060	전북은행	0		0	
자활기금	순창군 자활기금 설치 및 운용조례	저소득층 생활안정 및 자립.자활기반 조성	1983	주민복지과	이자수입, 융자금 회수 등	1,142,260,729	73,266,183	1,215,526,912		20,000,000	1,195,526,912	1,195,526,912	전북은행	0		0	
양성평등기금	순창군 양성평등 기본조례	양성평등 촉진, 여성의 사회참여 확대와 인권보호 및 권익증진	1999	주민복지과	군 출연금 및 이자수입	534,169,930	14,690,240	548,860,170	양성평등기금 사업 추진	6,000,000	542,860,170	542,860,170	전북은행	0		0	
고향사랑기금	순창군 고향사랑 기부금 모금 및 운용에 관한 조례	모금·접수한 고향사랑 기부금의 효율적인 관리 및 운용	2023	인구정책과	순창군이 접수한 고향사랑기부금 및 그 밖의 기금의 운용으로 발생되는 수익금	1,340,881,470	637,363,520	1,978,244,990			1,978,244,990	1,978,244,990	농협	0		0	
옥외광고발전기금	순창군 옥외광고발전기금 설치 및 운용 조례	광고물 등의 정비를 통하여 깨끗하고 쾌적한 생활환경 조성	2022	민원과	옥외광고물 수수료 등	206,166,840	65,270	206,232,110		68,664,890	137,567,220	137,567,220	전북은행	0		0	
중소기업육성기금	지방자치법 제142조 및 순창군중소기업육성기금설치 및운용조례	순창군내 중소기업의 건전한 육성도모	1995	경제교통과	군 출연금, 이자수입	1,121,883,136	31,390,800	1,153,273,936		81,041,730	1,072,232,206	1,072,232,206	전북은행	0		0	
투자진흥기금	순창군 기업 및 투자유치촉진조례	국내.외 기업에 대한 지원을 통한 지역내 투자촉진	2001	경제교통과	군출연금, 이자수입	841,630,720	23,340,800	864,971,520			864,971,520	864,971,520	전북은행	0		0	

(단위:원)

구분 / 기금명	근거 법규	설치 목적	설치 연도	운용 관서	재원 조달	조성액			당해연도 사용액		당해연도말 조성액 ㉮	기금보관상황					
						전년도까지 ㉮	당해연도 ㉯	계	사유	금액 ㉰		예치금		예탁금		다음연도 이월액	
												금액	비고	금액	비고	금액	비고
재난관리기금	순창군 재난관리기금 설치 및 운용조례	재난 예방 관리에 소요되는 비용 충당으로 완벽한 재난관리	1998	안전재난과	최근 3년간 보통세 평균액 1/100(출연금, 이자수입)	501,080,618	394,904,110	895,984,728		236,791,130	659,193,598	640,193,598	전북은행	0		19,000,000	
식품진흥기금	식품위생법 제89조 제1항 및 순창군 식품진흥기금설치 및 운용조례	식품위생과 식품사럽 발전을 수행하는데 필요한 재원에 충당하고 이를 효율적으로 관리, 운용하기 위함	2000	환경위생과	식품위생법 제82조, 제83조, 제89조제2항과 건강기능식품에 관한 법률 제37조 규정에 의하여 징수한 과징금	110,601,105	3,044,920	113,646,025	식품접객업소 음식문화개선을 위한 지원	10,000,000	103,646,025	103,646,025	전북은행	0		0	
농업인학습단체 육성기금	순창군 농업인 학습단체 육성기금 설치 및 운용 조례	과학영농의 실천으로 농가 소득증대와 지역농업 발전을 선도하고 있는 농업인학습단체 육성	2021	농업기술과	이자수입 등 재원조성	448,562,516	10,919,060	459,481,576	농업인학습단체 육성기금 이자수익 활용 사업 추진	11,886,000	447,595,576	447,595,576	전북은행	0		0	

(3) 기금운용명세서

(단위:원)

구분 / 기금별	전년도 이월액 (사고 등)	수입										지출										다음 연도 이월액 (사고 등)
		계	전입금	보조금	차입금	융자금 회수	예탁금 원금회수	예치금 회수	예수금	이자수입	기타수입	계	비융자성사업비	융자성사업비	인력운영비	기본경비	예치금	예탁금	차입금 원리금 상환	예수금 원리금 상환	기타지출	
계		47,597,019,807	828,646,400	150,920,000		162,446,790		43,451,836,404	2,000,000,000	1,002,270,213	900,000	47,578,019,807	368,653,160	258,000,000			11,484,251,757	7,000,000,000			28,467,114,890	19,000,000
통합재정안정화기금(통합계정)		39,386,233,480						36,587,768,100	2,000,000,000	798,465,380		39,386,233,480					3,986,233,480	7,000,000,000			28,400,000,000	
공무원주거안정기금		774,564,360				148,573,790		616,831,470		9,159,100		774,564,360	1,384,300	258,000,000			515,180,060					
자활기금		1,215,526,912				13,873,000		1,142,260,729		58,493,183	900,000	1,215,526,912	20,000,000				1,195,526,912					
양성평등기금		548,860,170						534,169,930		14,690,240		548,860,170	6,000,000				542,860,170					
고향사랑기금		1,978,244,990	598,646,400					1,340,881,470		38,717,120		1,978,244,990					1,978,244,990					
옥외광고발전기금		206,232,110						206,166,840		65,270		206,232,110	1,550,000				137,567,220				67,114,890	
중소기업육성기금		1,153,273,936						1,121,883,136		31,390,800		1,153,273,936	81,041,730				1,072,232,206					
투자진흥기금		864,971,520						841,630,720		23,340,800		864,971,520					864,971,520					
재난관리기금		895,984,728	230,000,000	150,920,000				501,080,618		13,984,110		876,984,728	236,791,130				640,193,598					19,000,000
식품진흥기금		113,646,025						110,601,105		3,044,920		113,646,025	10,000,000				103,646,025					
농업인학습단체육성기금		459,481,576						448,562,286		10,919,290		459,481,576	11,886,000				447,595,576					

제2장 기금 수입·지출결산

제2장 기금 수입・지출결산

1. 수입결산

2025년도 통합재정안정화기금(통합계정) (단위:원)

과목	수입계획액		전년도 이월액 ㉯	수입계획 현액 ㉰=㉮+㉯	징수결정액 ㉱	수납액			정리보류액 ㉲	미수납액 ㉳=㉱-③-㉲
장-관-항-목	당초	수정 ㉮				수납총액 ①	환급액 ②	실제수납액 ③=①-②		
합 계	34,000,552,000	39,385,252,000		39,385,252,000	39,386,233,480	39,386,233,480		39,386,233,480		
200 세외수입	420,215,000	797,484,000		797,484,000	798,465,480	798,465,380		798,465,380		100
210 경상적세외수입	420,215,000	797,484,000		797,484,000	798,465,480	798,465,380		798,465,380		100
216 이자수입	420,215,000	797,484,000		797,484,000	798,465,480	798,465,380		798,465,380		100
216-01 공공예금이자수입	420,215,000	797,484,000		797,484,000	798,465,480	798,465,380		798,465,380		100
700 보전수입등및내부거래	33,580,337,000	38,587,768,000		38,587,768,000	38,587,768,000	38,587,768,100		38,587,768,100		△100
710 보전수입등	33,580,337,000	36,587,768,000		36,587,768,000	36,587,768,000	36,587,768,100		36,587,768,100		△100
714 예치금회수	33,580,337,000	36,587,768,000		36,587,768,000	36,587,768,000	36,587,768,100		36,587,768,100		△100
714-01 예치금회수	33,580,337,000	36,587,768,000		36,587,768,000	36,587,768,000	36,587,768,100		36,587,768,100		△100
720 내부거래		2,000,000,000		2,000,000,000	2,000,000,000	2,000,000,000		2,000,000,000		
722 예탁금및예수금		2,000,000,000		2,000,000,000	2,000,000,000	2,000,000,000		2,000,000,000		
722-01 예수금수입		2,000,000,000		2,000,000,000	2,000,000,000	2,000,000,000		2,000,000,000		

2025년도 공무원주거안정기금 (단위:원)

과목	수입계획액		전년도 이월액 ㉯	수입계획 현액 ㉰=㉮+㉯	징수결정액 ㉱	수납액			정리보류액 ㉲	미수납액 ㉳=㉱-③-㉲
장-관-항-목	당초	수정 ㉮				수납총액 ①	환급액 ②	실제수납액 ③=①-②		
합 계	699,732,000	774,563,000		774,563,000	774,564,360	774,564,360		774,564,360		
200 세외수입	9,016,000	9,158,000		9,158,000	9,159,100	9,159,100		9,159,100		
210 경상적세외수입	9,016,000	9,158,000		9,158,000	9,159,100	9,159,100		9,159,100		
216 이자수입	9,016,000	9,158,000		9,158,000	9,159,100	9,159,100		9,159,100		
216-01 공공예금이자수입	9,016,000	9,158,000		9,158,000	9,159,100	9,159,100		9,159,100		
700 보전수입등및내부거래	690,716,000	765,405,000		765,405,000	765,405,260	765,405,260		765,405,260		
710 보전수입등	690,716,000	765,405,000		765,405,000	765,405,260	765,405,260		765,405,260		
713 융자금원금수입	74,433,000	148,745,000		148,745,000	148,573,790	148,573,790		148,573,790		
713-01 민간융자금회수수입	74,433,000	148,745,000		148,745,000	148,573,790	148,573,790		148,573,790		
714 예치금회수	616,283,000	616,660,000		616,660,000	616,831,470	616,831,470		616,831,470		
714-01 예치금회수	616,283,000	616,660,000		616,660,000	616,831,470	616,831,470		616,831,470		

과목 장-관-항-목	수입계획액 당초	수입계획액 수정 ㉮	전년도 이월액 ㉯	수입계획 현액 ㉰=㉮+㉯	징수 결정액 ㉱	수납액 수납총액 ①	수납액 환급액 ②	수납액 실제수납액 ③=①-②	정리보류액 ㉲	미수납액 ㉳=㉱-③-㉲
합 계	1,207,346,000	1,215,332,000		1,215,332,000	1,215,526,912	1,215,526,912		1,215,526,912		
200 세외수입	59,278,000	59,391,000		59,391,000	3,064,253	3,064,253		3,064,253		
210 경상적세외수입	59,278,000	59,391,000		59,391,000	3,064,253	3,064,253		3,064,253		
213 수수료수입										
213-02 폐기물처리수수료										
214 사업수입	800,000	900,000		900,000	900,000	900,000		900,000		
214-05 기타사업수입	800,000	900,000		900,000	900,000	900,000		900,000		
216 이자수입	58,478,000	58,491,000		58,491,000	2,164,253	2,164,253		2,164,253		
216-01 공공예금이자수입	58,478,000	58,491,000		58,491,000	2,070,050	2,070,050		2,070,050		
216-02 융자금회수이자수입					90,000	90,000		90,000		
216-03 기타이자수입					4,203	4,203		4,203		
700 보전수입등및내부거래	1,148,068,000	1,155,941,000		1,155,941,000	1,212,462,659	1,212,462,659		1,212,462,659		
710 보전수입등	1,148,068,000	1,155,941,000		1,155,941,000	1,156,043,729	1,156,043,729		1,156,043,729		
713 융자금원금수입	15,000,000	13,681,000		13,681,000	13,783,000	13,783,000		13,783,000		
713-01 민간융자금회수수입	15,000,000	13,681,000		13,681,000	13,783,000	13,783,000		13,783,000		
714 예치금회수	1,133,068,000	1,142,260,000		1,142,260,000	1,142,260,729	1,142,260,729		1,142,260,729		
714-01 예치금회수	1,133,068,000	1,142,260,000		1,142,260,000	1,142,260,729	1,142,260,729		1,142,260,729		
720 내부거래					56,418,930	56,418,930		56,418,930		
722 예탁금및예수금					56,418,930	56,418,930		56,418,930		

2025년도 자활기금 (단위:원)

과목	수입계획액		전년도 이월액 ㉯	수입계획 현액 ㉰=㉮+㉯	징수 결정액 ㉱	수납액			정리보류액 ㉲	미수납액 ㉳=㉱-③-㉲
장-관-항-목	당초	수정 ㉮				수납총액 ①	환급액 ②	실제수납액 ③=①-②		
722-04 예탁금이자수입					56,418,930	56,418,930		56,418,930		

2025년도 양성평등기금 (단위:원)

과 목	수 입 계 획 액		전년도 이월액 ㉯	수입계획 현 액 ㉰=㉮+㉯	징 수 결정액 ㉱	수 납 액			정리보류액 ㉲	미수납액 ㉳=㉱-③-㉲
장-관-항-목	당 초	수 정 ㉮				수납총액 ①	환급액 ②	실제수납액 ③=①-②		
합 계	548,859,000	548,859,000		548,859,000	548,860,170	548,860,170		548,860,170		
200 세외수입	14,690,000	14,690,000		14,690,000	14,690,240	14,690,240		14,690,240		
210 경상적세외수입	14,690,000	14,690,000		14,690,000	14,690,240	14,690,240		14,690,240		
216 이자수입	14,690,000	14,690,000		14,690,000	14,690,240	14,690,240		14,690,240		
216-01 공공예금이자수입	14,690,000	14,690,000		14,690,000	14,690,240	14,690,240		14,690,240		
700 보전수입등및내부거래	534,169,000	534,169,000		534,169,000	534,169,930	534,169,930		534,169,930		
710 보전수입등	534,169,000	534,169,000		534,169,000	534,169,930	534,169,930		534,169,930		
714 예치금회수	534,169,000	534,169,000		534,169,000	534,169,930	534,169,930		534,169,930		
714-01 예치금회수	534,169,000	534,169,000		534,169,000	534,169,930	534,169,930		534,169,930		

2025년도 고향사랑기금 (단위:원)

과목	수입계획액		전년도 이월액 ㉯	수입계획 현액 ㉰=㉮+㉯	징수 결정액 ㉱	수납액			정리보류액 ㉲	미수납액 ㉳=㉱-③-㉲
장-관-항-목	당초	수정 ㉮				수납총액 ①	환급액 ②	실제수납액 ③=①-②		
합 계	1,175,857,000	1,978,238,000		1,978,238,000	1,978,244,990	1,978,244,990		1,978,244,990		
200 세외수입	33,000,000	38,710,000		38,710,000	38,717,120	38,717,120		38,717,120		
210 경상적세외수입	33,000,000	38,710,000		38,710,000	38,717,120	38,717,120		38,717,120		
216 이자수입	33,000,000	38,710,000		38,710,000	38,717,120	38,717,120		38,717,120		
216-01 공공예금이자수입	33,000,000	38,710,000		38,710,000	38,717,120	38,717,120		38,717,120		
700 보전수입등및내부거래	1,142,857,000	1,939,528,000		1,939,528,000	1,939,527,870	1,939,527,870		1,939,527,870		
710 보전수입등	1,142,857,000	1,340,881,000		1,340,881,000	1,340,881,470	1,340,881,470		1,340,881,470		
714 예치금회수	1,142,857,000	1,340,881,000		1,340,881,000	1,340,881,470	1,340,881,470		1,340,881,470		
714-01 예치금회수	1,142,857,000	1,340,881,000		1,340,881,000	1,340,881,470	1,340,881,470		1,340,881,470		
720 내부거래		598,647,000		598,647,000	598,646,400	598,646,400		598,646,400		
721 전입금		598,647,000		598,647,000	598,646,400	598,646,400		598,646,400		
721-03 기타회계전입금		598,647,000		598,647,000	598,646,400	598,646,400		598,646,400		

2025년도 옥외광고발전기금 (단위:원)

과목	수입계획액		전년도 이월액 ㉯	수입계획 현액 ㉰=㉮+㉯	징수 결정액 ㉱	수납액			정리보류액 ㉲	미수납액 ㉳=㉱-③-㉲
장-관-항-목	당초	수정 ㉮				수납총액 ①	환급액 ②	실제수납액 ③=①-②		
합 계	200,111,000	206,171,000		206,171,000	206,232,110	206,232,110		206,232,110		
200 세외수입	100,000	130,000		130,000	65,270	65,270		65,270		
210 경상적세외수입	100,000	130,000		130,000	65,270	65,270		65,270		
216 이자수입	100,000	130,000		130,000	65,270	65,270		65,270		
216-03 기타이자수입	100,000	130,000		130,000	65,270	65,270		65,270		
700 보전수입등및내부거래	200,011,000	206,041,000		206,041,000	206,166,840	206,166,840		206,166,840		
710 보전수입등	200,011,000	206,041,000		206,041,000	206,166,840	206,166,840		206,166,840		
714 예치금회수	200,011,000	206,041,000		206,041,000	206,166,840	206,166,840		206,166,840		
714-01 예치금회수	200,011,000	206,041,000		206,041,000	206,166,840	206,166,840		206,166,840		

2025년도 중소기업육성기금 (단위:원)

과목	수입계획액		전년도 이월액 ㉯	수입계획 현액 ㉰=㉮+㉯	징수 결정액 ㉱	수납액			정리보류액 ㉲	미수납액 ㉳=㉱-③-㉲
장-관-항-목	당초	수정 ㉮				수납총액 ①	환급액 ②	실제수납액 ③=①-②		
합 계	1,174,168,000	1,145,642,000		1,145,642,000	1,153,273,936	1,153,273,936		1,153,273,936		
200 세외수입	23,022,000	23,759,000		23,759,000	31,390,800	31,390,800		31,390,800		
210 경상적세외수입	23,022,000	23,759,000		23,759,000	31,390,800	31,390,800		31,390,800		
216 이자수입	23,022,000	23,759,000		23,759,000	31,390,800	31,390,800		31,390,800		
216-01 공공예금이자수입	23,022,000	23,759,000		23,759,000	31,390,800	31,390,800		31,390,800		
700 보전수입등및내부거래	1,151,146,000	1,121,883,000		1,121,883,000	1,121,883,136	1,121,883,136		1,121,883,136		
710 보전수입등	1,151,146,000	1,121,883,000		1,121,883,000	1,121,883,136	1,121,883,136		1,121,883,136		
714 예치금회수	1,151,146,000	1,121,883,000		1,121,883,000	1,121,883,136	1,121,883,136		1,121,883,136		
714-01 예치금회수	1,151,146,000	1,121,883,000		1,121,883,000	1,121,883,136	1,121,883,136		1,121,883,136		

2025년도 투자진흥기금 (단위:원)

과 목	수 입 계 획 액		전년도 이월액 ㉯	수입계획 현 액 ㉰=㉮+㉯	징 수 결정액 ㉱	수 납 액			정리보류액 ㉲	미수납액 ㉳=㉱-③-㉲
장-관-항-목	당 초	수 정 ㉮				수납총액 ①	환급액 ②	실제수납액 ③=①-②		
합 계	882,133,000	858,927,000		858,927,000	864,971,520	864,971,520		864,971,520		
200 세외수입	17,296,000	17,296,000		17,296,000	23,340,800	23,340,800		23,340,800		
210 경상적세외수입	17,296,000	17,296,000		17,296,000	23,340,800	23,340,800		23,340,800		
216 이자수입	17,296,000	17,296,000		17,296,000	23,340,800	23,340,800		23,340,800		
216-01 공공예금이자수입	17,296,000	17,296,000		17,296,000	23,340,800	23,340,800		23,340,800		
700 보전수입등및내부거래	864,837,000	841,631,000		841,631,000	841,630,720	841,630,720		841,630,720		
710 보전수입등	864,837,000	841,631,000		841,631,000	841,630,720	841,630,720		841,630,720		
714 예치금회수	864,837,000	841,631,000		841,631,000	841,630,720	841,630,720		841,630,720		
714-01 예치금회수	864,837,000	841,631,000		841,631,000	841,630,720	841,630,720		841,630,720		

2025년도 재난관리기금 (단위:원)

과목 장-관-항-목	수입계획액 당초	수입계획액 수정 ㉮	전년도 이월액 ㉯	수입계획 현액 ㉰=㉮+㉯	징수 결정액 ㉱	수납액 수납총액 ①	수납액 환급액 ②	수납액 실제수납액 ③=①-②	정리보류액 ㉲	미수납액 ㉳=㉱-③-㉲
합 계	847,138,000	865,976,000		865,976,000	895,984,728	895,984,728		895,984,728		
200 세외수입	13,561,000	13,976,000		13,976,000	13,984,110	13,984,110		13,984,110		
210 경상적세외수입	13,561,000	13,976,000		13,976,000	13,984,110	13,984,110		13,984,110		
216 이자수입	13,561,000	13,976,000		13,976,000	13,984,110	13,984,110		13,984,110		
216-01 공공예금이자수입	13,561,000	13,976,000		13,976,000	13,984,110	13,984,110		13,984,110		
500 보조금	105,000,000	120,920,000		120,920,000	150,920,000	150,920,000		150,920,000		
520 시・도비보조금등	105,000,000	120,920,000		120,920,000	150,920,000	150,920,000		150,920,000		
521 시・도비보조금등	105,000,000	120,920,000		120,920,000	150,920,000	150,920,000		150,920,000		
521-01 시・도비보조금등	105,000,000	120,920,000		120,920,000	150,920,000	150,920,000		150,920,000		
700 보전수입등및내부거래	728,577,000	731,080,000		731,080,000	731,080,618	731,080,618		731,080,618		
710 보전수입등	498,577,000	501,080,000		501,080,000	501,080,618	501,080,618		501,080,618		
714 예치금회수	498,577,000	501,080,000		501,080,000	501,080,618	501,080,618		501,080,618		
714-01 예치금회수	498,577,000	501,080,000		501,080,000	501,080,618	501,080,618		501,080,618		
720 내부거래	230,000,000	230,000,000		230,000,000	230,000,000	230,000,000		230,000,000		
721 전입금	230,000,000	230,000,000		230,000,000	230,000,000	230,000,000		230,000,000		
721-03 기타회계전입금	230,000,000	230,000,000		230,000,000	230,000,000	230,000,000		230,000,000		

2025년도 식품진흥기금 (단위:원)

과 목	수 입 계 획 액		전년도 이월액 ㉯	수입계획 현 액 ㉰=㉮+㉯	징 수 결정액 ㉱	수 납 액			정리보류액 ㉲	미수납액 ㉳=㉱-③-㉲
장-관-항-목	당 초	수 정 ㉮				수납총액 ①	환급액 ②	실제수납액 ③=①-②		
합 계	113,643,000	113,643,000		113,643,000	113,646,025	113,646,025		113,646,025		
200 세외수입	3,042,000	3,042,000		3,042,000	3,044,920	3,044,920		3,044,920		
210 경상적세외수입	3,042,000	3,042,000		3,042,000	3,044,920	3,044,920		3,044,920		
216 이자수입	3,042,000	3,042,000		3,042,000	3,044,920	3,044,920		3,044,920		
216-01 공공예금이자수입	3,042,000	3,042,000		3,042,000	3,044,920	3,044,920		3,044,920		
700 보전수입등및내부거래	110,601,000	110,601,000		110,601,000	110,601,105	110,601,105		110,601,105		
710 보전수입등	110,601,000	110,601,000		110,601,000	110,601,105	110,601,105		110,601,105		
714 예치금회수	110,601,000	110,601,000		110,601,000	110,601,105	110,601,105		110,601,105		
714-01 예치금회수	110,601,000	110,601,000		110,601,000	110,601,105	110,601,105		110,601,105		

2025년도 농업인학습단체육성기금 (단위:원)

과목	수입계획액		전년도 이월액 ㉯	수입계획 현액 ㉰=㉮+㉯	징수결정액 ㉱	수납액			정리보류액 ㉲	미수납액 ㉳=㉰-③-㉲
장-관-항-목	당초	수정 ㉮				수납총액 ①	환급액 ②	실제수납액 ③=①-②		
합 계	460,859,000	459,481,000		459,481,000	459,481,576	459,481,576		459,481,576		
200 세외수입	12,334,000	10,919,000		10,919,000	10,919,060	10,919,060		10,919,060		
210 경상적세외수입	12,334,000	10,919,000		10,919,000	10,919,060	10,919,060		10,919,060		
216 이자수입	12,334,000	10,919,000		10,919,000	10,919,060	10,919,060		10,919,060		
216-01 공공예금이자수입	12,334,000	10,919,000		10,919,000	10,919,060	10,919,060		10,919,060		
700 보전수입등및내부거래	448,525,000	448,562,000		448,562,000	448,562,516	448,562,516		448,562,516		
710 보전수입등	448,525,000	448,562,000		448,562,000	448,562,516	448,562,516		448,562,516		
714 예치금회수	448,525,000	448,562,000		448,562,000	448,562,516	448,562,516		448,562,516		
714-01 예치금회수	448,525,000	448,562,000		448,562,000	448,562,516	448,562,516		448,562,516		

2. 지출결산

2025년도 통합재정안정화기금(통합계정) (단위:원)

과 목 조직-분야-부문-사업-통계목	지출 계획액 당 초	지출 계획액 수 정 ㉮	전년도 이월액 ㉯	지출계획현액 ㉰=㉮+㉯	지출액 ㉱	다음년도 이월액 ㉲	비 고
합 계	34,000,552,000	39,385,252,000		39,385,252,000	39,386,233,480		
기획예산실	34,000,552,000	39,385,252,000		39,385,252,000	39,386,233,480		
일반공공행정	34,000,552,000	39,385,252,000		39,385,252,000	39,386,233,480		
지방행정・재정지원	34,000,552,000	39,385,252,000		39,385,252,000	39,386,233,480		
재무활동(통합재정안정화기금)	34,000,552,000	39,385,252,000		39,385,252,000	39,386,233,480		
내부거래지출	9,500,000,000	35,400,000,000		35,400,000,000	35,400,000,000		
내부거래지출(재정안정화계정)	9,500,000,000	28,400,000,000		28,400,000,000	28,400,000,000		
701 기타회계등전출금	9,500,000,000	28,400,000,000		28,400,000,000	28,400,000,000		
701-01 기타회계전출금	9,500,000,000	28,400,000,000		28,400,000,000	28,400,000,000		
내부거래지출(통합계정)		7,000,000,000		7,000,000,000	7,000,000,000		
704 예탁금		7,000,000,000		7,000,000,000	7,000,000,000		
704-01 예탁금		7,000,000,000		7,000,000,000	7,000,000,000		
보전지출	24,500,552,000	3,985,252,000		3,985,252,000	3,986,233,480		
보전지출(통합계정)	5,000,000,000	115,332,000		115,332,000	116,292,350		
602 예치금	5,000,000,000	115,332,000		115,332,000	116,292,350		
602-01 일반예치금	5,000,000,000	115,332,000		115,332,000	116,292,350		
보전지출(재정안정화계정)	19,500,552,000	3,869,920,000		3,869,920,000	3,869,941,130		

2025년도 통합재정안정화기금(통합계정) (단위:원)

과 목	지출 계획액		전년도 이월액 ㉯	지출계획현액 ㉰=㉮+㉯	지출액 ㉱	다음년도 이월액 ㉲	비 고
조직-분야-부문-사업-통계목	당 초	수 정 ㉮					
602 예치금	19,500,552,000	3,869,920,000		3,869,920,000	3,869,941,130		
602-01 일반예치금	19,500,552,000	3,869,920,000		3,869,920,000	3,869,941,130		

2025년도 공무원주거안정기금 (단위:원)

과 목 조직-분야-부문-사업-통계목	지출 계획액 당 초	지출 계획액 수 정 ㉮	전년도 이월액 ㉯	지출계획현액 ㉰=㉮+㉯	지출액 ㉱	다음년도 이월액 ㉲	비 고
합 계	699,732,000	774,563,000		774,563,000	774,564,360		
행정과	699,732,000	774,563,000		774,563,000	774,564,360		
일반공공행정	699,732,000	774,563,000		774,563,000	774,564,360		
일반행정	699,732,000	774,563,000		774,563,000	774,564,360		
활기찬 군정운영 및 조직의 활성화	401,469,000	259,385,000		259,385,000	259,384,300		
공무원 주거생활 안정 지원	401,469,000	259,385,000		259,385,000	259,384,300		
공무원 주거생활안정 지원(공무원 주거안정기금)	401,469,000	259,385,000		259,385,000	259,384,300		
307 민간이전	1,469,000	1,385,000		1,385,000	1,384,300		
307-05 민간위탁금	1,469,000	1,385,000		1,385,000	1,384,300		
501 융자금	400,000,000	258,000,000		258,000,000	258,000,000		
501-02 통화금융기관융자금	400,000,000	258,000,000		258,000,000	258,000,000		
재무활동(행정과)	298,263,000	515,178,000		515,178,000	515,180,060		
내부거래지출	298,263,000	515,178,000		515,178,000	515,180,060		
내부거래지출	298,263,000	515,178,000		515,178,000	515,180,060		
602 예치금	298,263,000	515,178,000		515,178,000	515,180,060		
602-01 일반예치금	298,263,000	515,178,000		515,178,000	515,180,060		

2025년도 자활기금 (단위:원)

과 목 조직-분야-부문-사업-통계목	지출 계획액 당 초	지출 계획액 수 정 ㉮	전년도 이월액 ㉯	지출계획현액 ㉰=㉮+㉯	지출액 ㉱	다음년도 이월액 ㉲	비 고
합 계	1,207,346,000	1,215,332,000		1,215,332,000	1,215,526,912		
주민복지과	1,207,346,000	1,215,332,000		1,215,332,000	1,215,526,912		
사회복지	1,207,346,000	1,215,332,000		1,215,332,000	1,215,526,912		
기초생활보장	61,000,000	20,000,000		20,000,000	20,000,000		
기초생활 보장 · 안정 도모	61,000,000	20,000,000		20,000,000	20,000,000		
저소득층 생활안정도모	61,000,000	20,000,000		20,000,000	20,000,000		
자활기금	61,000,000	20,000,000		20,000,000	20,000,000		
201 일반운영비	1,000,000						
201-01 사무관리비	1,000,000						
301 일반보전금	20,000,000	20,000,000		20,000,000	20,000,000		
301-11 행사실비지원금	20,000,000	20,000,000		20,000,000	20,000,000		
402 민간자본이전	10,000,000						
402-01 민간자본사업보조(자체재원)	10,000,000						
501 융자금	30,000,000						
501-01 민간융자금	30,000,000						
가족 · 여성	1,146,346,000	1,195,332,000		1,195,332,000	1,195,526,912		
재무활동(주민복지과)	1,146,346,000	1,195,332,000		1,195,332,000	1,195,526,912		
내부거래지출	1,146,346,000	1,195,332,000		1,195,332,000	1,195,526,912		

2025년도 자활기금 (단위:원)

과 목	지출 계획액		전년도 이월액 ㉯	지출계획현액 ㉰=㉮+㉯	지출액 ㉱	다음년도 이월액 ㉲	비 고
조직-분야-부문-사업-통계목	당 초	수 정 ㉮					
자활기금	1,146,346,000	1,195,332,000		1,195,332,000	1,195,526,912		
602 예치금	1,146,346,000	1,195,332,000		1,195,332,000	1,195,526,912		
602-01 일반예치금	1,146,346,000	1,195,332,000		1,195,332,000	1,195,526,912		

2025년도 양성평등기금 (단위:원)

과 목 조직-분야-부문-사업-통계목	지출 계획액 당 초	지출 계획액 수 정 ㉮	전년도 이월액 ㉯	지출계획현액 ㉰=㉮+㉯	지출액 ㉱	다음년도 이월액 ㉲	비 고
합 계	548,859,000	548,859,000		548,859,000	548,860,170		
주민복지과	548,859,000	548,859,000		548,859,000	548,860,170		
사회복지	548,859,000	548,859,000		548,859,000	548,860,170		
가족 · 여성	548,859,000	548,859,000		548,859,000	548,860,170		
여성과 가족이 행복한 순창 조성	6,000,000	6,000,000		6,000,000	6,000,000		
양성평등기금	6,000,000	6,000,000		6,000,000	6,000,000		
양성평등기금	6,000,000	6,000,000		6,000,000	6,000,000		
307 민간이전	6,000,000	6,000,000		6,000,000	6,000,000		
307-02 민간경상사업보조	6,000,000	6,000,000		6,000,000	6,000,000		
재무활동(주민복지과)	542,859,000	542,859,000		542,859,000	542,860,170		
내부거래지출	542,859,000	542,859,000		542,859,000	542,860,170		
양성평등기금	542,859,000	542,859,000		542,859,000	542,860,170		
602 예치금	542,859,000	542,859,000		542,859,000	542,860,170		
602-01 일반예치금	542,859,000	542,859,000		542,859,000	542,860,170		

2025년도 고향사랑기금 (단위:원)

과 목	지출 계획액		전년도 이월액 ㉯	지출계획현액 ㉰=㉮+㉯	지출액 ㉱	다음년도 이월액 ㉲	비 고
조직-분야-부문-사업-통계목	당 초	수 정 ㉮					
합 계	1,175,857,000	1,978,238,000		1,978,238,000	1,978,244,990		
인구정책과	1,175,857,000	1,978,238,000		1,978,238,000	1,978,244,990		
기타	1,175,857,000	1,978,238,000		1,978,238,000	1,978,244,990		
기타	1,175,857,000	1,978,238,000		1,978,238,000	1,978,244,990		
재무활동(인구정책과)	1,175,857,000	1,978,238,000		1,978,238,000	1,978,244,990		
내부거래지출	1,175,857,000	1,978,238,000		1,978,238,000	1,978,244,990		
내부거래지출	1,175,857,000	1,978,238,000		1,978,238,000	1,978,244,990		
602 예치금	1,175,857,000	1,978,238,000		1,978,238,000	1,978,244,990		
602-01 일반예치금	1,175,857,000	1,978,238,000		1,978,238,000	1,978,244,990		

2025년도 옥외광고발전기금 (단위:원)

과목	지출 계획액		전년도 이월액 ㉯	지출계획현액 ㉰=㉮+㉯	지출액 ㉱	다음년도 이월액 ㉲	비 고
조직-분야-부문-사업-통계목	당 초	수 정 ㉮					
합 계	200,111,000	206,171,000		206,171,000	206,232,110		
민원과	200,111,000	206,171,000		206,171,000	206,232,110		
사회복지	73,698,000	68,757,000		68,757,000	68,664,890		
주택	73,698,000	68,757,000		68,757,000	68,664,890		
건축민원 서비스 향상	73,698,000	68,757,000		68,757,000	68,664,890		
옥외광고물 관리	73,698,000	68,757,000		68,757,000	68,664,890		
옥외광고발전기금	73,698,000	68,757,000		68,757,000	68,664,890		
201 일반운영비	12,400,000	1,639,000		1,639,000	1,550,000		
201-01 사무관리비	2,400,000	750,000		750,000	750,000		
201-02 공공운영비	10,000,000	889,000		889,000	800,000		
802 반환금기타	61,298,000	67,118,000		67,118,000	67,114,890		
802-01 국고보조금반환금	61,298,000						
802-02 시・도비보조금반환금		67,118,000		67,118,000	67,114,890		
기타	126,413,000	137,414,000		137,414,000	137,567,220		
기타	126,413,000	137,414,000		137,414,000	137,567,220		
재무활동(민원과)	126,413,000	137,414,000		137,414,000	137,567,220		
내부거래지출(자체)	126,413,000	137,414,000		137,414,000	137,567,220		
내부거래지출(자체)	126,413,000	137,414,000		137,414,000	137,567,220		

2025년도 옥외광고발전기금 (단위:원)

과 목	지출 계획액		전년도 이월액 ㉯	지출계획현액 ㉰=㉮+㉯	지출액 ㉱	다음년도 이월액 ㉲	비 고
조직-분야-부문-사업-통계목	당 초	수 정 ㉮					
602 예치금	126,413,000	137,414,000		137,414,000	137,567,220		
602-01 일반예치금	126,413,000	137,414,000		137,414,000	137,567,220		

2025년도 중소기업육성기금 (단위:원)

과 목	지출 계획액		전년도 이월액 ㉯	지출계획현액 ㉰=㉮+㉯	지출액 ㉱	다음년도 이월액 ㉲	비 고
조직-분야-부문-사업-통계목	당 초	수 정 ㉮					
합 계	1,174,168,000	1,145,642,000		1,145,642,000	1,153,273,936		
경제교통과	1,174,168,000	1,145,642,000		1,145,642,000	1,153,273,936		
산업·중소기업및에너지	1,174,168,000	1,145,642,000		1,145,642,000	1,153,273,936		
산업·중소기업일반	1,174,168,000	1,145,642,000		1,145,642,000	1,153,273,936		
우량기업유치 및 기업지원	121,502,000	121,502,000		121,502,000	81,041,730		
기업운영활성화	121,502,000	121,502,000		121,502,000	81,041,730		
중소기업육성기금	121,502,000	121,502,000		121,502,000	81,041,730		
307 민간이전	121,502,000	121,502,000		121,502,000	81,041,730		
307-08 이차보전금	121,502,000	121,502,000		121,502,000	81,041,730		
재무활동(경제교통과)	1,052,666,000	1,024,140,000		1,024,140,000	1,072,232,206		
내부거래지출	1,052,666,000	1,024,140,000		1,024,140,000	1,072,232,206		
내부거래지출	1,052,666,000	1,024,140,000		1,024,140,000	1,072,232,206		
602 예치금	1,052,666,000	1,024,140,000		1,024,140,000	1,072,232,206		
602-01 일반예치금	1,052,666,000	1,024,140,000		1,024,140,000	1,072,232,206		

2025년도 투자진흥기금 (단위:원)

과 목	지출 계획액		전년도 이월액 ㉯	지출계획현액 ㉰=㉮+㉯	지출액 ㉱	다음년도 이월액 ㉲	비 고
조직-분야-부문-사업-통계목	당 초	수 정 ㉮					
합 계	882,133,000	858,927,000		858,927,000	864,971,520		
경제교통과	882,133,000	858,927,000		858,927,000	864,971,520		
산업·중소기업및에너지	882,133,000	858,927,000		858,927,000	864,971,520		
산업·중소기업일반	882,133,000	858,927,000		858,927,000	864,971,520		
재무활동(경제교통과)	882,133,000	858,927,000		858,927,000	864,971,520		
내부거래지출	882,133,000	858,927,000		858,927,000	864,971,520		
투자진흥기금	882,133,000	858,927,000		858,927,000	864,971,520		
602 예치금	882,133,000	858,927,000		858,927,000	864,971,520		
602-01 일반예치금	882,133,000	858,927,000		858,927,000	864,971,520		

2025년도 재난관리기금 (단위:원)

과 목	지출 계획액		전년도 이월액 ㉯	지출계획현액 ㉰=㉮+㉯	지출액 ㉱	다음년도 이월액 ㉲	비 고
조직-분야-부문-사업-통계목	당 초	수 정 ㉮					
합 계	847,138,000	865,976,000		865,976,000	876,984,728	19,000,000	
안전재난과	847,138,000	865,976,000		865,976,000	876,984,728	19,000,000	
공공질서및안전	847,138,000	865,976,000		865,976,000	876,984,728	19,000,000	
재난방재·민방위	847,138,000	865,976,000		865,976,000	876,984,728	19,000,000	
재해 및 재난 복구 능력 강화	300,000,000	325,920,000		325,920,000	236,791,130	19,000,000	
재해예방 및 복구사업	300,000,000	325,920,000		325,920,000	236,791,130	19,000,000	
기금보조사업	300,000,000	325,920,000		325,920,000	236,791,130	19,000,000	
201 일반운영비		5,920,000		5,920,000	5,920,000		
201-01 사무관리비		5,920,000		5,920,000	5,920,000		
302 이주및재해보상금		10,000,000		10,000,000	4,453,000		
302-02 민간인재해및복구활동보상금		10,000,000		10,000,000	4,453,000		
401 시설비및부대비	300,000,000	310,000,000		310,000,000	226,418,130	19,000,000	
401-01 시설비	300,000,000	310,000,000		310,000,000	226,418,130	19,000,000	
재무활동(안전재난과)	547,138,000	540,056,000		540,056,000	640,193,598		
내부거래지출	547,138,000	540,056,000		540,056,000	640,193,598		
재난관리기금	547,138,000	540,056,000		540,056,000	640,193,598		
602 예치금	547,138,000	540,056,000		540,056,000	640,193,598		
602-01 일반예치금	235,138,000	228,056,000		228,056,000	328,193,598		

2025년도 재난관리기금 (단위:원)

과 목	지출 계획액		전년도 이월액 ㉯	지출계획현액 ㉰=㉮+㉯	지출액 ㉱	다음년도 이월액 ㉲	비 고
조직-분야-부문-사업-통계목	당 초	수 정 ㉮					
602-02 의무예치금	312,000,000	312,000,000		312,000,000	312,000,000		

2025년도 식품진흥기금 (단위:원)

과 목	지출 계획액		전년도 이월액 ㉯	지출계획현액 ㉰=㉮+㉯	지출액 ㉱	다음년도 이월액 ㉲	비 고
조직-분야-부문-사업-통계목	당 초	수 정 ㉮					
합 계	113,643,000	113,643,000		113,643,000	113,646,025		
환경위생과	113,643,000	113,643,000		113,643,000	113,646,025		
보건	10,000,000	10,000,000		10,000,000	10,000,000		
식품의약안전	10,000,000	10,000,000		10,000,000	10,000,000		
안전한 음식문화 및 위생적 환경 구축	10,000,000	10,000,000		10,000,000	10,000,000		
식품 및 위생업소 관리	10,000,000	10,000,000		10,000,000	10,000,000		
식품진흥기금	10,000,000	10,000,000		10,000,000	10,000,000		
201 일반운영비	10,000,000	10,000,000		10,000,000	10,000,000		
201-01 사무관리비	10,000,000	10,000,000		10,000,000	10,000,000		
기타	103,643,000	103,643,000		103,643,000	103,646,025		
기타	103,643,000	103,643,000		103,643,000	103,646,025		
재무활동(환경위생과)	103,643,000	103,643,000		103,643,000	103,646,025		
내부거래지출(자체)	103,643,000	103,643,000		103,643,000	103,646,025		
내부거래지출	103,643,000	103,643,000		103,643,000	103,646,025		
602 예치금	103,643,000	103,643,000		103,643,000	103,646,025		
602-01 일반예치금	103,643,000	103,643,000		103,643,000	103,646,025		

2025년도 농업인학습단체육성기금 (단위:원)

과 목 조직-분야-부문-사업-통계목	지출 계획액 당 초	지출 계획액 수 정 ㉮	전년도 이월액 ㉯	지출계획현액 ㉰=㉮+㉯	지출액 ㉱	다음년도 이월액 ㉲	비 고
합 계	460,859,000	459,481,000		459,481,000	459,481,576		
농업기술과	460,859,000	459,481,000		459,481,000	459,481,576		
농림해양수산	460,859,000	459,481,000		459,481,000	459,481,576		
농업・농촌	460,859,000	459,481,000		459,481,000	459,481,576		
재무활동(농업기술과)	448,859,000	447,595,000		447,595,000	447,595,576		
내부거래지출(농업인학습단체육성기금)	448,859,000	447,595,000		447,595,000	447,595,576		
농업인학습단체육성기금	448,859,000	447,595,000		447,595,000	447,595,576		
602 예치금	448,859,000	447,595,000		447,595,000	447,595,576		
602-01 일반예치금	448,859,000	447,595,000		447,595,000	447,595,576		
농업기반조성(농업인 학습단체 육성기금)	12,000,000	11,886,000		11,886,000	11,886,000		
농촌지도지원(농업인 학습단체 육성기금)	12,000,000	11,886,000		11,886,000	11,886,000		
농업인 학습단체 육성 기금	12,000,000	11,886,000		11,886,000	11,886,000		
301 일반보전금	12,000,000	11,886,000		11,886,000	11,886,000		
301-14 기타보상금	12,000,000	11,886,000		11,886,000	11,886,000		

3. 예치금 및 예탁금 명세

2025년도 통합재정안정화기금(통합계정) (단위:원)

구분	예치처(예탁처)	예치금 및 예탁금				
		2023 년	2024 년 (㉮)	2025 년 (㉯)	증감 (㉯-㉮)	비고
합계 (당해 연도말 조성액)		36,586,744,490	36,587,768,100	10,986,233,480	-25,601,534,620	
예치금	소계	36,586,744,490	36,587,768,100	3,986,233,480	-32,601,534,620	
	농협	36,586,744,490	36,587,768,100	3,986,233,480	-32,601,534,620	
예탁금	소계	0	0	7,000,000,000	7,000,000,000	
	농협	0	0	7,000,000,000	7,000,000,000	

2025년도 공무원주거안정기금 (단위:원)

구분	예치처(예탁처)	예치금 및 예탁금				
		2023 년	2024 년 (㉮)	2025 년 (㉯)	증감 (㉯-㉮)	비고
합계 (당해 연도말 조성액)		426,732,000	616,831,470	515,180,060	-101,651,410	
예치금	소계	426,732,000	616,831,470	515,180,060	-101,651,410	
	전북은행	426,732,000	616,831,470	515,180,060	-101,651,410	

2025년도 자활기금 (단위:원)

구분	예치처(예탁처)	예치금 및 예탁금				
		2023 년	2024 년 (㉮)	2025 년 (㉯)	증감 (㉯-㉮)	비고
합계 (당해 연도말 조성액)		1,164,148,000	1,142,260,729	1,195,526,912	53,266,183	

2025년도 자활기금 (단위:원)

구분	예치처 (예탁처)	예치금 및 예탁금				
		2023 년	2024 년 (㉮)	2025 년 (㉯)	증감 (㉯-㉮)	비고
예치금	소계	1,164,148,000	1,142,260,729	1,195,526,912	53,266,183	
	전북은행	1,164,148,000	1,142,260,729	1,195,526,912	53,266,183	

2025년도 양성평등기금 (단위:원)

구분	예치처 (예탁처)	예치금 및 예탁금				
		2023 년	2024 년 (㉮)	2025 년 (㉯)	증감 (㉯-㉮)	비고
합계 (당해 연도말 조성액)		525,691,000	534,169,000	542,860,170	8,691,170	
예치금	소계	525,691,000	534,169,000	542,860,170	8,691,170	
	전북은행	525,691,000	534,169,000	542,860,170	8,691,170	

2025년도 고향사랑기금 (단위:원)

구분	예치처 (예탁처)	예치금 및 예탁금				
		2023 년	2024 년 (㉮)	2025 년 (㉯)	증감 (㉯-㉮)	비고
합계 (당해 연도말 조성액)		488,664,000	1,340,881,470	1,978,244,990	637,363,520	
예치금	소계	488,664,000	1,340,881,470	1,978,244,990	637,363,520	
	농협은행	488,664,000	1,340,881,470	1,978,244,990	637,363,520	

2025년도 옥외광고발전기금 (단위:원)

구분	예치처(예탁처)	예치금 및 예탁금				
		2023 년	2024 년 (㉮)	2025 년 (㉯)	증감 (㉯-㉮)	비고
합계 (당해 연도말 조성액)		654,521,000	206,166,840	137,567,220	-68,599,620	
예치금	소계	654,521,000	206,166,840	137,567,220	-68,599,620	
	전북은행	654,521,000	206,166,840	137,567,220	-68,599,620	

2025년도 중소기업육성기금 (단위:원)

구분	예치처(예탁처)	예치금 및 예탁금				
		2023 년	2024 년 (㉮)	2025 년 (㉯)	증감 (㉯-㉮)	비고
합계 (당해 연도말 조성액)		1,100,179,000	1,121,883,000	1,072,232,206	-49,650,794	
예치금	소계	1,100,179,000	1,121,883,000	1,072,232,206	-49,650,794	
	전북은행	1,100,179,000	1,121,883,000	1,072,232,206	-49,650,794	

2025년도 투자진흥기금 (단위:원)

구분	예치처(예탁처)	예치금 및 예탁금				
		2023 년	2024 년 (㉮)	2025 년 (㉯)	증감 (㉯-㉮)	비고
합계 (당해 연도말 조성액)		633,552,000	841,630,720	864,971,520	23,340,800	
예치금	소계	633,552,000	841,630,720	864,971,520	23,340,800	
	전북은행	633,552,000	841,630,720	864,971,520	23,340,800	

2025년도 재난관리기금 (단위:원)

구분	예치처(예탁처)	예치금 및 예탁금				
		2023 년	2024 년 (㉮)	2025 년 (㉯)	증감 (㉯-㉮)	비고
합계 (당해 연도말 조성액)		456,023,000	501,080,618	659,193,598	158,112,980	
예치금	소계	456,023,000	501,080,618	640,193,598	139,112,980	
	전북은행	456,023,000	501,080,618	640,193,598	139,112,980	
다음년도 이월액	소계	0	0	19,000,000	19,000,000	
	전북은행	0	0	19,000,000	19,000,000	

2025년도 식품진흥기금 (단위:원)

구분	예치처(예탁처)	예치금 및 예탁금				
		2023 년	2024 년 (㉮)	2025 년 (㉯)	증감 (㉯-㉮)	비고
합계 (당해 연도말 조성액)		107,640,000	110,601,105	103,646,025	-6,955,080	
예치금	소계	107,640,000	110,601,105	103,646,025	-6,955,080	
	전북은행	107,640,000	110,601,105	103,646,025	-6,955,080	

2025년도 농업인학습단체육성기금 (단위:원)

구분	예치처(예탁처)	예치금 및 예탁금				
		2023 년	2024 년 (㉮)	2025 년 (㉯)	증감 (㉯-㉮)	비고
합계 (당해 연도말 조성액)		448,509,000	448,562,286	447,595,576	-966,710	

2025년도 농업인학습단체육성기금 (단위:원)

구분	예치처 (예탁처)	예치금 및 예탁금				
		2023 년	2024 년 (㉮)	2025 년 (㉯)	증감 (㉯-㉮)	비고
예치금	소계	448,509,000	448,562,286	447,595,576	-966,710	
	전북은행	448,509,000	448,562,286	447,595,576	-966,710	

제3장 기금운용계획변경내용 설명서

(단위:원)

제3장 기금운용계획변경내용 설명서

(2025년도 통합재정안정화기금(통합계정))

1. 개 요

가. 변경필요성 : 1차 기금운용 변경
3차 기금운용 변경

나. 변경요지 : 1차 : 예수금 2,000,000천원 증액, 전출금 18,900,000천원 증액
3차 : 이자수입 증액

2. 기금운용계획의 변경

(단위:원)

과 목 조직-분야-부문-세부-통계목	당초금액 ㉮	변경금액 ㉯	증감액 ㉰	비율(%) ㉱=㉰/㉮	변경일	사 유
합 계	9,500,000,000	35,400,000,000	25,900,000,000	273%		
기획예산실	9,500,000,000	35,400,000,000	25,900,000,000	273%		
일반공공행정	9,500,000,000	35,400,000,000	25,900,000,000	273%		
지방행정・재정지원	9,500,000,000	35,400,000,000	25,900,000,000	273%		
재무활동(통합재정안정화기금)	9,500,000,000	35,400,000,000	25,900,000,000	273%		
내부거래지출	9,500,000,000	35,400,000,000	25,900,000,000	273%		
내부거래지출(재정안정화계정)	9,500,000,000	28,400,000,000	18,900,000,000	199%		
701 기타회계등전출금	9,500,000,000	28,400,000,000	18,900,000,000	199%		
701-01 기타회계전출금	9,500,000,000	28,400,000,000	18,900,000,000	199%	2025.07.16	
내부거래지출(통합계정)		7,000,000,000	7,000,000,000			
704 예탁금		7,000,000,000	7,000,000,000			
704-01 예탁금		7,000,000,000	7,000,000,000		2025.07.16	

(2025년도 공무원주거안정기금)

1. 개 요

가. 변경필요성 : 제3차 기금운용 변경

나. 변경요지 : 제3차 예치금회수액 증액 및 민간위탁금, 통화금융기관융자금 감액

2. 기금운용계획의 변경

(단위:원)

과 목 조직-분야-부문-세부-통계목	당초금액 ㉮	변경금액 ㉯	증감액 ㉰	비율(%) ㉱=㉰/㉮	변경일	사 유
합 계	699,732,000	774,564,360	74,832,360	11%		
행정과	699,732,000	774,564,360	74,832,360	11%		
일반공공행정	699,732,000	774,564,360	74,832,360	11%		
일반행정	699,732,000	774,564,360	74,832,360	11%		
활기찬 군정운영 및 조직의 활성화	401,469,000	259,384,300	△142,084,700	△35%		
공무원 주거생활 안정 지원	401,469,000	259,384,300	△142,084,700	△35%		
공무원 주거생활안정 지원(공무원주거안정기금)	401,469,000	259,384,300	△142,084,700	△35%		
307 민간이전	1,469,000	1,384,300	△84,700	△6%		
307-05 민간위탁금	1,469,000	1,384,300	△84,700	△6%	2025.12.04	
501 융자금	400,000,000	258,000,000	△142,000,000	△36%		
501-02 통화금융기관융자금	400,000,000	258,000,000	△142,000,000	△36%	2025.12.04	
재무활동(행정과)	298,263,000	515,180,060	216,917,060	73%		
내부거래지출	298,263,000	515,180,060	216,917,060	73%		

(단위:원)

과 목 조직-분야-부문-세부-통계목	당초금액 ㉮	변경금액 ㉯	증감액 ㉰	비율(%) ㉱=㉰/㉮	변경일	사 유
내부거래지출	298,263,000	515,180,060	216,917,060	73%		
602 예치금	298,263,000	515,180,060	216,917,060	73%		
602-01 일반예치금	298,263,000	515,180,060	216,917,060	73%	2025.12.04	

3. 기타 설명을 요하는 사항

(없음)

(2025년도 자활기금)

1. 개 요

가. 변경필요성 : 3차 기금운용 변경(2025년도말기준 결산 반영)

나. 변경요지 : - 예치금액: 2025년도말 기준 잔액 반영
- 민간융자금 및 사무관리비: 2025년도 신청 0건으로 100% 삭감
- 민간자본사업보조: 2025년도 자활근로사업단 매칭사업(중앙-광역) 0건으로 100% 삭감

2. 기금운용계획의 변경

(단위:원)

과 목 조직-분야-부문-세부-통계목	당초금액 ㉮	변경금액 ㉯	증감액 ㉰	비율(%) ㉱=㉰/㉮	변경일	사 유
합 계	1,187,346,000	1,195,332,000	7,986,000	1%		
주민복지과	1,187,346,000	1,195,332,000	7,986,000	1%		
사회복지	1,187,346,000	1,195,332,000	7,986,000	1%		
기초생활보장	41,000,000		△41,000,000	△100%		
기초생활 보장 · 안정 도모	41,000,000		△41,000,000	△100%		
저소득층 생활안정도모	41,000,000		△41,000,000	△100%		
자활기금	41,000,000		△41,000,000	△100%		
201 일반운영비	1,000,000		△1,000,000	△100%		
201-01 사무관리비	1,000,000		△1,000,000	△100%	2025.12.04	2025년도 민간융자금 내역 없음(담보설정을 위한 수수료)
402 민간자본이전	10,000,000		△10,000,000	△100%		
402-01 민간자본사업보조(자체재원)	10,000,000		△10,000,000	△100%	2025.12.04	2025년도 자활근로사업단 매칭사업 없음
501 융자금	30,000,000		△30,000,000	△100%		
501-01 민간융자금	30,000,000		△30,000,000	△100%	2025.12.04	2025년도 민간융자금 내역 없음

(단위:원)

과목 조직-분야-부문-세부-통계목	당초금액 ㉮	변경금액 ㉯	증감액 ㉰	비율(%) ㉱=㉰/㉮	변경일	사 유
가족 · 여성	1,146,346,000	1,195,332,000	48,986,000	4%		
재무활동(주민복지과)	1,146,346,000	1,195,332,000	48,986,000	4%		
내부거래지출	1,146,346,000	1,195,332,000	48,986,000	4%		
자활기금	1,146,346,000	1,195,332,000	48,986,000	4%		
602 예치금	1,146,346,000	1,195,332,000	48,986,000	4%		
602-01 일반예치금	1,146,346,000	1,195,332,000	48,986,000	4%	2025.12.04	2025년도말 현재 잔액 반영

3. 기타 설명을 요하는 사항

(없음)

(2025년도 고향사랑기금)

1. 개 요

가. 변경필요성 : 2025년 제1차 기금운용계획 변경
2025년 제3차 기금운용계획 변경

나. 변경요지 : 1차 : 전입금 및 이자수입 증액
3차 : 전입금 및 이자수입 증액

2. 기금운용계획의 변경

(단위:원)

과 목 조직-분야-부문-세부-통계목	당초금액 ㉮	변경금액 ㉯	증감액 ㉰	비율(%) ㉱=㉰/㉮	변경일	사 유
합 계	1,175,857,000	1,978,238,000	802,381,000	68%		
인구정책과	1,175,857,000	1,978,238,000	802,381,000	68%		
기타	1,175,857,000	1,978,238,000	802,381,000	68%		
기타	1,175,857,000	1,978,238,000	802,381,000	68%		
재무활동(인구정책과)	1,175,857,000	1,978,238,000	802,381,000	68%		
내부거래지출	1,175,857,000	1,978,238,000	802,381,000	68%		
내부거래지출	1,175,857,000	1,978,238,000	802,381,000	68%		
602 예치금	1,175,857,000	1,978,238,000	802,381,000	68%		
602-01 일반예치금	1,175,857,000	1,978,238,000	802,381,000	68%	2025.12.04	

3. 기타 설명을 요하는 사항

(없음)

(2025년도 중소기업육성기금)

1. 개 요

가. 변경필요성 : 3차 기금운용 변경

나. 변경요지 : 예치금 감액조정

2. 기금운용계획의 변경

(단위:원)

과 목 조직-분야-부문-세부-통계목	당초금액 ㉮	변경금액 ㉯	증감액 ㉰	비율(%) ㉱=㉰/㉮	변경일	사 유
합 계	1,052,666,000	1,024,140,000	△28,526,000	△3%		
경제교통과	1,052,666,000	1,024,140,000	△28,526,000	△3%		
산업·중소기업및에너지	1,052,666,000	1,024,140,000	△28,526,000	△3%		
산업·중소기업일반	1,052,666,000	1,024,140,000	△28,526,000	△3%		
재무활동(경제교통과)	1,052,666,000	1,024,140,000	△28,526,000	△3%		
내부거래지출	1,052,666,000	1,024,140,000	△28,526,000	△3%		
내부거래지출	1,052,666,000	1,024,140,000	△28,526,000	△3%		
602 예치금	1,052,666,000	1,024,140,000	△28,526,000	△3%		
602-01 일반예치금	1,052,666,000	1,024,140,000	△28,526,000	△3%	2025.12.04	

3. 기타 설명을 요하는 사항

(없음)

(2025년도 투자진흥기금)

1. 개 요

가. 변경필요성 : 3차 기금운용계획 변경

나. 변경요지 : 예치금 감액

2. 기금운용계획의 변경

(단위:원)

과 목 조직-분야-부문-세부-통계목	당초금액 ㉮	변경금액 ㉯	증감액 ㉰	비율(%) ㉱=㉰/㉮	변경일	사 유
합 계	882,133,000	858,927,000	△23,206,000	△3%		
경제교통과	882,133,000	858,927,000	△23,206,000	△3%		
산업·중소기업및에너지	882,133,000	858,927,000	△23,206,000	△3%		
산업·중소기업일반	882,133,000	858,927,000	△23,206,000	△3%		
재무활동(경제교통과)	882,133,000	858,927,000	△23,206,000	△3%		
내부거래지출	882,133,000	858,927,000	△23,206,000	△3%		
투자진흥기금	882,133,000	858,927,000	△23,206,000	△3%		
602 예치금	882,133,000	858,927,000	△23,206,000	△3%		
602-01 일반예치금	882,133,000	858,927,000	△23,206,000	△3%	2025.12.04	

3. 기타 설명을 요하는 사항

(없음)

(2025년도 재난관리기금)

1. 개 요

가. 변경필요성 : 3차 기금운용 변경(전년도 예치금 불일치)

나. 변경요지 : 예치금 수정

2. 기금운용계획의 변경

(단위:원)

과 목 조직-분야-부문-세부-통계목	당초금액 ㉮	변경금액 ㉯	증감액 ㉰	비율(%) ㉱=㉰/㉮	변경일	사 유
합 계	235,138,000	347,193,598	112,055,598	48%		
안전재난과	235,138,000	347,193,598	112,055,598	48%		
공공질서및안전	235,138,000	347,193,598	112,055,598	48%		
재난방재·민방위	235,138,000	347,193,598	112,055,598	48%		
재무활동(안전재난과)	235,138,000	347,193,598	112,055,598	48%		
내부거래지출	235,138,000	347,193,598	112,055,598	48%		
재난관리기금	235,138,000	347,193,598	112,055,598	48%		
602 예치금	235,138,000	347,193,598	112,055,598	48%		
602-01 일반예치금	235,138,000	347,193,598	112,055,598	48%	2025.12.04	

3. 기타 설명을 요하는 사항

(없음)

(2025년도 식품진흥기금)

1. 개 요

가. 변경필요성 : 1차 기금운용 변경(이자수입 변동으로 기금변경 필요)

나. 변경요지 : 예치금 항목 조정

2. 기금운용계획의 변경

(단위:원)

과 목 조직-분야-부문-세부-통계목	당초금액 ㉮	변경금액 ㉯	증감액 ㉰	비율(%) ㉱=㉰/㉮	변경일	사 유
합 계	103,642,635	103,646,025	3,390	0.003%		
환경위생과	103,642,635	103,646,025	3,390	0.003%		
기타	103,642,635	103,646,025	3,390	0.003%		
기타	103,642,635	103,646,025	3,390	0.003%		
재무활동(환경위생과)	103,642,635	103,646,025	3,390	0.003%		
내부거래지출(자체)	103,642,635	103,646,025	3,390	0.003%		
내부거래지출	103,642,635	103,646,025	3,390	0.003%		
602 예치금	103,642,635	103,646,025	3,390	0.003%		
602-01 일반예치금	103,642,635	103,646,025	3,390	0.003%	2025.07.16	○ 2025년 기금변경 : 이자수입 변동으로 예치금 항목 조정

3. 기타 설명을 요하는 사항

(없음)

(2025년도 농업인학습단체육성기금)

1. 개 요

가. 변경필요성 : 1차 기금운용 변경

나. 변경요지 : 예치금 회수액 감액

2. 기금운용계획의 변경

(단위:원)

과 목 조직-분야-부문-세부-통계목	당초금액 ㉮	변경금액 ㉯	증감액 ㉰	비율(%) ㉱=㉰/㉮	변경일	사 유
합 계	448,859,000	447,595,000	△1,264,000	△0.28%		
농업기술과	448,859,000	447,595,000	△1,264,000	△0.28%		
농림해양수산	448,859,000	447,595,000	△1,264,000	△0.28%		
농업·농촌	448,859,000	447,595,000	△1,264,000	△0.28%		
재무활동(농업기술과)	448,859,000	447,595,000	△1,264,000	△0.28%		
내부거래지출(농업인학습단체육성기금)	448,859,000	447,595,000	△1,264,000	△0.28%		
농업인학습단체육성기금	448,859,000	447,595,000	△1,264,000	△0.28%		
602 예치금	448,859,000	447,595,000	△1,264,000	△0.28%		
602-01 일반예치금	448,859,000	447,595,000	△1,264,000	△0.28%	2025.07.16	

3. 기타 설명을 요하는 사항

(없음)

Ⅳ. 재 무 제 표

순창군 재무제표에 대한 검토보고서

순창군수 귀하

우리는 첨부된 순창군의 2025년 12월 31일로 종료되는 회계연도의 재무제표(현금흐름표는 「지방자치단체 회계기준에 관한 규칙」의 부칙에 따라 작성되지 아니하였습니다)를 검토하였습니다. 이 재무제표를 작성할 책임은 지방자치단체의 장에게 있으며, 우리의 책임은 동 재무제표에 대한 검토를 실시하고 이를 근거로 이 재무제표에 대하여 검토결과를 보고하는데 있습니다.

우리는 「지방자치단체 복식부기·재무회계 운영규정」에 따라 검토를 실시하였습니다. 이 기준은 우리가 재무제표가 중대하게 왜곡 표시되지 아니하였다는 것에 관해 보통수준의 확신을 얻도록 검토를 계획하고 실시할 것을 요구하고 있습니다. 검토는 주로 질문과 분석적 절차에 의거 수행되므로 감사보다는 낮은 수준의 확신을 제공합니다. 우리는 감사를 실시하지 않았으므로 감사의견을 표명하지 아니합니다.

우리의 검토결과 상기 재무제표는 「지방자치단체 회계기준에 관한 규칙」및 「지방자치단체 복식부기·재무회계 운영규정」에 중요하게 위배되어 표시되었다는 점이 발견되지 아니하였습니다.

서울시 강남구 선릉로 514

한길회계법인

대표이사 최지광

2026년 3월 20일

제1장 재무제표 총괄설명

제1장 재무제표 총괄설명

1. 재무제표의 구성

지방자치단체의 재정상황을 표시하는 가장 중요한 요소로서 재정상태표, 재정운영표, 순자산변동표, 현금흐름표, 주석, 필수보충정보 및 부속명세서로 구성되며, 뒤에 설명되는 재무제표에 대한 주석을 포함하는 것입니다. 다만, 현금흐름표는 '지방자치단체의 회계기준에 관한 규칙(이하 "지방회계기준")' 부칙에 따라 작성이 유예되어 포함되지 않았습니다.

한편, 재정운영표는 비용항목을 기능별로 분류하여 나타내는 기능별재정운영표와 비용항목을 성질별로 분류하여 나타내는 성질별재정운영표 두 가지를 작성하고 있는데, 재무제표에는 기능별재정운영표가 포함되며, 성질별재정운영표는 필수보충정보에 포함되어 있습니다.

(1) 재정상태표

특정 시점의 지방자치단체의 자산과 부채의 내역 및 상호관계 등 재정상태를 나타내는 재무제표로서 자산, 부채 및 순자산으로 구성됩니다.

(2) 재정운영표

회계연도 동안의 재정운영 결과인 수익(사업수익, 비배분수익, 일반수익)과 비용(총원가, 관리운영비, 비배분비용)의 내역을 일정기준에 따라 체계적으로 표시하는 재무제표로서 수익, 비용 및 재정운영결과로 구성됩니
다. 기업회계와는 달리 재정운영표는 회계연도 동안의 이익 또는 손실의 산
정을 목적으로 하지 않습니다.

(3) 순자산변동표

회계연도 동안의 순자산의 증감 내역을 표시하는 재무제표로서 재정운영에 따른 재정운영결과와 기타순자산의 변동을 기재합니다.

(4) 재무제표에 대한 주석

정보이용자에게 충분한 회계정보를 제공하기 위하여 지방자치단체가 채택한 주요한 회계정책과 재무제표에 표시된 회계과목의 세부내역 및 기타 재무제표에 중대한 영향을 미치는 사항을 설명하는 것입니다.

(5) 필수보충정보

재무제표의 내용을 보완하고 정보이용의 이해를 돕기 위해 필수적으로 제공되어야 하는 정보를 말하며, 예산결산요약표, 성질별재정운영표, 관리책임자산명세서, 예산회계와 재무회계의 차이에 대한 명세서가 포함되어 있습니다.

(6) 부속명세서

회계과목에 대한 세부내역을 명시할 필요가 있을 때 행정안전부장관이 정하는 바에 따라 추가적인 정보를 제공하는 것으로 일반유형자산명세서, 주민편의시설명세서, 사회기반시설명세서, 감가상각명세서, 회계별재무제표 총괄요약 명세서가 포함되어 있습니다.

(7) 재무제표의 첨부서류

「지방회계법」 제17조, 「지방회계법 시행령」 제14조에 따라 재무제표에 첨부하는 서류로서 채무관리보고서, 채권현재액보고서가 포함되어 있습니다.

2. 주요 제도적 변화

순창군은 2012회계연도부터 적용되는 지방자치단체 원가계산준칙(훈령 제1호)에 따라 원가 개념을 반영한 재정운영표를 작성 및 공시하였습니다.

지방자치단체의 경우, 기업과 달리 수익 창출이 아닌 공공서비스나 재화를 생산, 제공하여 주민들의 복지를 높이는데 목적이 있기 때문에 기존의 수익과 비용으로 표시된 재정운영표가 아닌, 사업성과와 사업원가를 나타내는 재정운영표를 작성하게 되었습니다.

3. 재무제표 요약 · 분석

(1) 재무제표 요약

(단위 : 백만원)

구분	재정상태			재정운영			비고
	총자산	총부채	순자산	총수익	총비용	운영차액	
2025년	2,350,846	17,127	2,333,719	500,486	490,879	(9,607)	
2024년	2,335,377	14,149	2,321,228	467,230	476,062	8,832	
증감	15,469	2,978	12,491	33,256	14,817	▽18,439	

(2) 재무제표 분석

가. 재정상태 : 순자산(총자산-총부채)은 2,333,719백만원, 전년 대비 12,491백만원(0.5%) 증가

< 최근 3년간 자산 현황 >

(단위 : 백만원, %)

구분	2023		2024		2025	
	금액	비율	금액	비율	금액	비율
계	2,249,645	100.00	2,335,377	100.00	2,350,846	100.00
유동자산	224,036	9.96	161,046	6.90	139,906	5.95
투자자산	10,784	0.48	11,990	0.51	9,483	0.40
일반유형자산	209,969	9.33	259,109	11.09	265,405	11.29
주민편의시설	306,100	13.61	366,912	15.71	375,376	15.97
사회기반시설	1,497,326	66.56	1,535,234	65.74	1,559,272	66.33
기타비유동자산	1,430	0.06	1,085	0.05	1,404	0.06

1) 현금 및 현금성자산, 단기금융상품, 미수세금, 미수세외수입금 등
2) 장기금융상품, 장기대여금, 장기투자증권 등
3) 토지, 입목, 건물, 구축물, 기계장치 등
4) 도서관, 주차장, 공원, 박물관 및 미술관, 사회복지시설 등
5) 도로, 도시철도, 상수도시설, 수질정화시설 등
6) 보증금, 무형자산(지적재산권, 전산소프트웨어 등) 등

< 최근 3년간 부채 현황 >

(단위 : 백만원, %)

구분	2023		2024		2025	
	금액	비율	금액	비율	금액	비율
계	14,100	100.00	14,149	100.00	17,127	100.00
유동부채	5,269	37.37	4,676	33.05	5,543	32.36
장기차입부채	-	-	-	-	-	-
기타비유동부채	8,831	62.63	9,473	66.95	11,584	67.64

1) 단기차입금, 유동성장기차입금, 유동성지방채증권 등
2) 장기차입금, 지방채증권 등
3) 퇴직급여충당부채, 기타비유동부채 등

나. 재정운영 : 재정운영결과(총비용-총수익)는 -9,607백만원, 전년 대비 18,439백만원(208.8%) 감소

○ 총비용은 490,879백만원으로 전년 대비 14,817백만원(3.1%) 증가하였습니다.
- 인건비 88,544백만원으로 전년에 비해 5,216백만원 증가
- 운영비 145,758백만원으로 전년에 비해 -9,858백만원 감소
- 정부간이전비용 5,730백만원으로 전년에 비해 426백만원 증가
- 민간등이전비용 204,147백만원으로 전년에 비해 17,147백만원 증가

< 최근 3년간 비용 현황 >

(단위 : 백만원, %)

구분	2023		2024		2025	
	금액	비율	금액	비율	금액	비율
계	449,991	100.00	476,062	100.00	490,879	100.00
인건비	78,560	17.46	83,328	17.50	88,544	18.04
운영비	124,567	27.68	155,616	32.69	145,758	29.69
정부간이전비용	3,667	0.81	5,304	1.11	5,730	1.17
민간등이전비용	186,622	41.47	187,000	39.28	204,147	41.59
기타비용	56,575	12.58	44,814	9.42	46,699	9.51

1) 급여, 복리후생비, 퇴직급여, 기타인건비 등
2) 업무추진비, 교육훈련비, 제세공과금, 소모품비, 행사비 등
3) 시도비보조금, 조정교부금, 재정보전금, 교육비특별회계 전출금 등
4) 민간보조금, 민간장학금, 출연금, 전출금 등
5) 자산처분손실, 감가상각비, 대손상각비 등

○ 총수익은 500,486백만원으로 전년 대비 33,256백만원(7.1%) 증가하였습니다.
- 자체조달수익 43,700백만원으로 전년에 비해 21백만원 증가
- 정부간이전수익 454,107백만원으로 전년에 비해 32,165백만원 증가
- 기타수익 2,679백만원으로 전년에 비해 1,070백만원 증가

< 최근 3년간 유형별 수익 현황 >

(단위 : 백만원, %)

구분	2023		2024		2025	
	금액	비율	금액	비율	금액	비율
계	483,259	100.00	467,230	100.00	500,486	100.00
자체조달수익	45,404	9.40	43,679	9.35	43,700	8.73
정부간이전수익	435,957	90.21	421,942	90.31	454,107	90.73
기타수익	1,897	0.39	1,609	0.34	2,679	0.54

1) 지방세수익, 경상세외수익, 임시세외수익 등
2) 지방교부세수익, 조정교부금 · 재정보전금수익, 보조금수익 등
3) 전입금수익, 기부금수익, 외화환산이익 등

4. 재무제표에 대한 요약 설명

(1) 재정상태

(1)-1. 자 산

[요약재정상태표]

(단위 : 백만원)

구분	2025		2024	
	금액	구성비	금액	구성비
유동자산	139,906	5.95	161,046	6.90
투자자산	9,483	0.40	11,990	0.51
일반유형자산	265,405	11.29	259,109	11.09
주민편의시설	375,376	15.97	366,912	15.71
사회기반시설	1,559,272	66.33	1,535,234	65.74
기타비유동자산	1,404	0.06	1,085	0.05
자산총계	2,350,846	100.00	2,335,377	100.00
유동부채	5,543	32.36	4,676	33.05
장기차입부채	-	-	-	-
기타비유동부채	11,584	67.64	9,473	66.95
부채총계	17,127	100.00	14,149	100.00
고정순자산	2,200,979	94.31	2,161,853	93.13
특정순자산	12,448	0.53	39,321	1.69
일반순자산	120,293	5.15	120,054	5.17
순자산총계	2,333,719	100.00	2,321,228	100.00
부채및순자산총계	2,350,846	-	2,335,377	-

(2) 재정운영결과

(2)-1. 기능별 분류

[요약재정운영표(기능별)]

(단위 : 백만원)

구분	2025					2024				
	총원가	사업수익	순원가	내부거래	계	총원가	사업수익	순원가	내부거래	계
Ⅰ.사업순원가	386,001	-	386,001	-	386,001	388,519	6,735	381,783	-	381,783
Ⅱ.관리운영비	-	-	108,657	(31,787)	76,870	-	-	79,790	(18,527)	61,263
Ⅲ.비배분비용	-	-	28,008	-	28,008	-	-	26,280	-	26,280
Ⅳ.비배분수익	-	-	18,511	-	18,511	-	-	11,658	-	11,658
Ⅴ.재정운영순원가(Ⅰ+Ⅱ+Ⅲ-Ⅳ)	-	-	504,155	(31,787)	472,368	-	-	476,196	(18,527)	457,669
Ⅵ.수익	-	-	513,762	(31,787)	481,975	-	-	467,364	(18,527)	448,837
Ⅶ.재정운영결과(Ⅴ-Ⅵ)	-	-	(9,607)	-	(9,607)	-	-	8,832	-	8,832

(2)-2. 성질별 분류

[요약재정운영표(성질별)]

(단위 : 백만원, %)

구분	2025		2024	
	금액	구성비	금액	구성비
인건비	88,544	18.04	83,328	17.5
운영비	145,758	29.69	155,616	32.69
정부간이전비용	5,730	1.17	5,304	1.11
민간등이전비용	204,147	41.59	187,000	39.28
기타비용	46,699	9.51	44,814	9.41
비용총계	490,879	100	476,062	100
자체조달수익	43,700	8.73	43,679	9.35
정부간이전수익	454,107	90.73	421,942	90.31
기타수익	2,679	0.54	1,609	0.34
수익총계	500,486	100	467,230	100
재정운영결과(비용-수익)	(9,607)	-	8,832	-

5. 발생주의 기반 핵심 재무지표

분야	핵심지표	산식	2025	2024
유동성	① 재정자금 대비 차입부채 비율	차입부채 / 재정자금 * 100	0.00%	0.00%
	② 유동자산 대비 유동부채 비율	유동부채 / 유동자산 * 100	3.96%	2.90%
안정성	③ 총자산 대비 총부채 비율	총부채 / 총자산 * 100	0.73%	0.61%
	③-① 총자산증감율	(((당기) 자산 / (전기) 자산) - 1) * 100	0.66%	3.81%
	③-② 총부채증감율	(((당기) 부채 / (전기) 부채) - 1) * 100	21.05%	0.35%
	④ 총부채 대비 차입부채 비율	차입부채 / 총부채 * 100	0.00%	0.00%
	⑤ 미수금 대비 대손충당금 비율	미수금 대손충당금 / 미수금 * 100	1.32%	1.58%
재정관리	⑥ 경상수익 대비 경상비용 비율	경상비용 / 경상수익 * 100	88.40%	84.82%
	⑦ 경상수익 대비 경상자체조달수익 비율	경상자체조달수익 / 경상수익 * 100	13.88%	14.16%
	⑧ 재정운영순원가보상률	일반수익 / 재정운영순원가 * 100	102.03%	98.07%
	⑧-① 재정운영결과	재정운영순원가 - 일반수익 등	-9,606,809,552원	8,832,037,618원

제2장 재무제표

재 정 상 태 표

해당연도 2025년12월31일 현재

직전연도 2024년12월31일 현재

[전북특별자치도 순창군]

(단위 : 원)

과목	해당연도(2025년)						직전연도(2024년)					
	일반회계	기타특별회계	기금회계	지방공기업 특별회계	내부거래	계	일반회계	기타특별회계	기금회계	지방공기업 특별회계	내부거래	계
자산												
I. 유동자산	106,906,708,076	23,191,577,963	11,807,980,317	-	(2,000,000,000)	139,906,266,356	104,930,983,304	12,362,116,799	43,752,818,249	-	-	161,045,918,352
현금및현금성자산	54,249,244,221	10,863,072,085	1,432,983,300	-	-	66,545,299,606	25,837,896,548	2,983,250,711	1,419,379,990	-	-	30,240,527,249
단기금융상품	50,000,000,000	2,800,000,000	10,070,268,457	-	-	62,870,268,457	75,000,000,000	4,836,880,000	42,032,459,296	-	-	121,869,339,296
미수세금	830,987,530	-	-	-	-	830,987,530	944,883,670	-	-	-	-	944,883,670
미수세금대손충당금	(66,724,170)	-	-	-	-	(66,724,170)	(75,284,369)	-	-	-	-	(75,284,369)
미수세외수입금	1,356,245,540	506,974,156	650,560	-	-	1,863,870,256	1,783,794,620	604,724,176	29,617,656	-	-	2,418,136,452
미수세외수입금 대손충당금	(28,666,510)	(6,637,863)	(6,505)	-	-	(35,310,878)	(66,111,561)	(10,864,676)	(13,061)	-	-	(76,989,298)
미수징수교부금	386,050	-	-	-	-	386,050	-	-	-	-	-	-
미수정부간이전수익	27,751,480	-	-	-	-	27,751,480	27,751,480	-	-	-	-	27,751,480
단기대여금	-	8,990,213,965	114,657,520	-	(2,000,000,000)	7,104,871,485	18,436,800	3,829,748,430	113,996,400	-	-	3,962,181,630
단기대여금대손충당금	-	(69,902,140)	(1,146,575)	-	-	(71,048,715)	(184,368)	(38,297,484)	(1,139,964)	-	-	(39,621,816)
단기융자금현재가치할인차금	-	-	-	-	-	-	-	-	-	-	-	-
재고자산	114,771,401	67,697,030	-	-	-	182,468,431	832,082,665	67,697,030	-	-	-	899,779,695
기타유동자산	422,712,534	40,160,730	190,573,560	-	-	653,446,824	627,717,819	88,978,612	158,517,932	-	-	875,214,363
II. 투자자산	4,739,868,865	9,079,889,000	7,663,585,387	-	(12,000,000,000)	9,483,343,252	4,683,320,954	11,735,663,000	570,962,869	-	(5,000,000,000)	11,989,946,823
장기금융상품	-	-	-	-	-	-	-	-	-	-	-	-
장기대여금	2,319,148,960	9,121,100,000	7,670,288,270	-	(12,000,000,000)	7,110,537,230	2,261,760,160	11,803,700,000	576,730,170	-	(5,000,000,000)	9,642,190,330
장기대여금대손충당금	(3,480,095)	(41,211,000)	(6,702,883)	-	-	(51,393,978)	(2,639,206)	(68,037,000)	(5,767,301)	-	-	(76,443,507)
장기대여금현재가치할인차금	-	-	-	-	-	-	-	-	-	-	-	-
장기투자증권	2,284,000,000	-	-	-	-	2,284,000,000	2,284,000,000	-	-	-	-	2,284,000,000
기타투자자산	140,200,000	-	-	-	-	140,200,000	140,200,000	-	-	-	-	140,200,000
III. 일반유형자산	264,130,811,282	1,220,089,282	53,981,034	-	-	265,404,881,598	258,387,709,407	651,375,471	70,369,920	-	-	259,109,454,798
토지	33,157,582,089	7,923,470	-	-	-	33,165,505,559	28,695,980,368	7,477,470	-	-	-	28,703,457,838
토지사용수익권	-	-	-	-	-	-	-	-	-	-	-	-
입목	1,029,913,580	-	-	-	-	1,029,913,580	1,029,913,580	-	-	-	-	1,029,913,580
입목사용수익권	-	-	-	-	-	-	-	-	-	-	-	-
건물	220,753,935,304	612,102,105	-	-	-	221,366,037,409	222,374,423,930	24,528,110	-	-	-	222,398,952,040
건물감가상각누계액	(49,567,573,479)	(18,498,280)	-	-	-	(49,586,071,759)	(46,365,994,868)	(17,885,077)	-	-	-	(46,383,879,945)
건물사용수익권	-	-	-	-	-	-	-	-	-	-	-	-

재 정 상 태 표

해당연도 2025년12월31일 현재

직전연도 2024년12월31일 현재

[전북특별자치도 순창군]

(단위 : 원)

과목	해당연도(2025년)						직전연도(2024년)					
	일반회계	기타특별회계	기금회계	지방공기업 특별회계	내부거래	계	일반회계	기타특별회계	기금회계	지방공기업 특별회계	내부거래	계
구축물	24,811,293,360	637,396,070	76,326,000	-	-	25,525,015,430	22,308,721,410	637,396,070	76,326,000	-	-	23,022,443,480
구축물감가상각누계액	(13,208,112,994)	(37,767,278)	(23,623,063)	-	-	(13,269,503,335)	(11,719,194,696)	(24,851,795)	(11,065,463)	-	-	(11,755,111,954)
구축물사용수익권	-	-	-	-	-	-	-	-	-	-	-	-
기계장치	17,275,333,230	46,875,740	-	-	-	17,322,208,970	16,372,750,930	46,875,740	-	-	-	16,419,626,670
기계장치감가상각누계액	(10,797,895,116)	(35,326,721)	-	-	-	(10,833,221,837)	(9,511,795,630)	(31,577,066)	-	-	-	(9,543,372,696)
기계장치사용수익권	-	-	-	-	-	-	-	-	-	-	-	-
차량운반구	7,361,124,716	2,895,550	-	-	-	7,364,020,266	7,052,746,936	2,895,550	-	-	-	7,055,642,486
차량운반구감가상각누계액	(5,276,471,504)	(1,930,366)	-	-	-	(5,278,401,870)	(4,850,579,879)	(1,516,716)	-	-	-	(4,852,096,595)
차량운반구사용수익권	-	-	-	-	-	-	-	-	-	-	-	-
집기비품	27,773,517,009	56,782,350	20,630,000	-	-	27,850,929,359	27,373,187,389	56,782,350	20,630,000	-	-	27,450,599,739
집기비품감가상각누계액	(23,530,604,090)	(51,960,596)	(19,352,903)	-	-	(23,601,917,589)	(22,704,420,741)	(50,446,753)	(15,521,617)	-	-	(22,770,389,111)
집기비품사용수익권	-	-	-	-	-	-	-	-	-	-	-	-
임차개량자산	-	-	-	-	-	-	-	-	-	-	-	-
임차개량자산감가상각누계액	-	-	-	-	-	-	-	-	-	-	-	-
임차개량자산사용수익권	-	-	-	-	-	-	-	-	-	-	-	-
기타일반유형자산	1,890,594,520	2,007,000	13,995,160	-	-	1,906,596,680	1,853,056,320	2,007,000	13,995,160	-	-	1,869,058,480
기타일반유형자산감가상각누계액	(1,069,611,803)	(409,762)	(13,994,160)	-	-	(1,084,015,725)	(933,399,102)	(309,412)	(13,994,160)	-	-	(947,702,674)
기타일반유형자산사용수익권	-	-	-	-	-	-	-	-	-	-	-	-
건설중인일반유형자산	33,527,786,460	-	-	-	-	33,527,786,460	27,412,313,460	-	-	-	-	27,412,313,460
Ⅳ. 주민편의시설	375,192,810,636	6,908,408	175,786,415	-	-	375,375,505,459	366,573,916,465	627,892	337,537,156	-	-	366,912,081,513
도서관	8,445,878,510	-	-	-	-	8,445,878,510	8,412,514,450	-	-	-	-	8,412,514,450
도서관감가상각누계액	(2,801,167,172)	-	-	-	-	(2,801,167,172)	(2,549,099,997)	-	-	-	-	(2,549,099,997)
도서관사용수익권	-	-	-	-	-	-	-	-	-	-	-	-
주차장	21,312,680,670	-	-	-	-	21,312,680,670	18,586,546,370	-	-	-	-	18,586,546,370
주차장감가상각누계액	(2,563,167,467)	-	-	-	-	(2,563,167,467)	(2,234,154,582)	-	-	-	-	(2,234,154,582)
주차장사용수익권	-	-	-	-	-	-	-	-	-	-	-	-
공원	35,435,318,781	-	-	-	-	35,435,318,781	35,163,295,181	-	-	-	-	35,163,295,181
공원감가상각누계액	(16,460,114,518)	-	-	-	-	(16,460,114,518)	(14,760,567,478)	-	-	-	-	(14,760,567,478)
공원사용수익권	-	-	-	-	-	-	-	-	-	-	-	-
박물관및미술관	9,583,892,800	-	-	-	-	9,583,892,800	9,583,892,800	-	-	-	-	9,583,892,800

재 정 상 태 표

해당연도 2025년12월31일 현재

직전연도 2024년12월31일 현재

[전북특별자치도 순창군]

(단위 : 원)

과목	해당연도(2025년)						직전연도(2024년)					
	일반회계	기타특별회계	기금회계	지방공기업 특별회계	내부거래	계	일반회계	기타특별회계	기금회계	지방공기업 특별회계	내부거래	계
박물관및미술관감가상각누계액	(2,403,256,125)	-	-	-	-	(2,403,256,125)	(2,171,228,812)	-	-	-	-	(2,171,228,812)
박물관및미술관사용수익권	-	-	-	-	-	-	-	-	-	-	-	-
동물원	-	-	-	-	-	-	-	-	-	-	-	-
동물원감가상각누계액	-	-	-	-	-	-	-	-	-	-	-	-
동물원사용수익권	-	-	-	-	-	-	-	-	-	-	-	-
수목원및휴양림	6,898,569,170	-	-	-	-	6,898,569,170	6,897,384,010	-	-	-	-	6,897,384,010
수목원및휴양림감가상각누계액	(2,060,539,186)	-	-	-	-	(2,060,539,186)	(1,716,531,374)	-	-	-	-	(1,716,531,374)
수목원및휴양림사용수익권	-	-	-	-	-	-	-	-	-	-	-	-
문화및관광시설	103,654,506,757	-	-	-	-	103,654,506,757	103,067,512,197	-	-	-	-	103,067,512,197
문화및관광시설감가상각누계액	(30,581,625,515)	-	-	-	-	(30,581,625,515)	(25,800,813,037)	-	-	-	-	(25,800,813,037)
문화및관광시설사용수익권	-	-	-	-	-	-	-	-	-	-	-	-
체육시설	98,711,562,055	-	-	-	-	98,711,562,055	96,791,569,965	-	-	-	-	96,791,569,965
체육시설감가상각누계액	(23,797,243,897)	-	-	-	-	(23,797,243,897)	(21,173,822,282)	-	-	-	-	(21,173,822,282)
체육시설사용수익권	-	-	-	-	-	-	-	-	-	-	-	-
사회복지시설	25,698,111,760	-	-	-	-	25,698,111,760	25,566,886,390	-	-	-	-	25,566,886,390
사회복지시설감가상각누계액	(11,334,939,143)	-	-	-	-	(11,334,939,143)	(10,744,769,761)	-	-	-	-	(10,744,769,761)
사회복지시설사용수익권	-	-	-	-	-	-	-	-	-	-	-	-
의료시설	36,389,383,910	-	-	-	-	36,389,383,910	36,356,474,977	-	-	-	-	36,356,474,977
의료시설감가상각누계액	(14,785,469,238)	-	-	-	-	(14,785,469,238)	(14,131,706,215)	-	-	-	-	(14,131,706,215)
의료시설사용수익권	-	-	-	-	-	-	-	-	-	-	-	-
교육시설	12,019,499,218	-	-	-	-	12,019,499,218	10,499,037,738	-	140,834,110	-	-	10,639,871,848
교육시설감가상각누계액	(3,977,122,666)	-	-	-	-	(3,977,122,666)	(3,646,592,053)	-	-	-	-	(3,646,592,053)
교육시설사용수익권	-	-	-	-	-	-	-	-	-	-	-	-
기타주민편의시설	124,986,525,420	9,887,500	667,133,890	-	-	125,663,546,810	118,892,009,570	2,897,960	646,086,890	-	-	119,540,994,420
기타주민편의시설감가상각누계액	(29,463,086,268)	(2,979,092)	(491,347,475)	-	-	(29,957,412,835)	(26,464,718,762)	(2,270,068)	(470,430,844)	-	-	(26,937,419,674)
기타주민시설사용수익권	-	-	-	-	-	-	-	-	-	-	-	-
건설중인주민편의시설	32,284,612,780	-	-	-	-	32,284,612,780	22,150,797,170	-	21,047,000	-	-	22,171,844,170
V. 사회기반시설	1,523,897,985,035	34,553,686,104	820,527,499	-	-	1,559,272,198,638	1,499,722,415,069	34,673,888,625	838,104,647	-	-	1,535,234,408,341
도로	495,730,700,344	-	-	-	-	495,730,700,344	494,750,928,568	-	-	-	-	494,750,928,568
도로사용수익권	-	-	-	-	-	-	-	-	-	-	-	-

재 정 상 태 표

해당연도 2025년12월31일 현재

직전연도 2024년12월31일 현재

[전북특별자치도 순창군]

(단위 : 원)

과목	해당연도(2025년)						직전연도(2024년)					
	일반회계	기타특별회계	기금회계	지방공기업 특별회계	내부거래	계	일반회계	기타특별회계	기금회계	지방공기업 특별회계	내부거래	계
도시철도	8,934,210	-	-	-	-	8,934,210	-	-	-	-	-	-
도시철도사용수익권	-	-	-	-	-	-	-	-	-	-	-	-
상수도시설	41,652,070,422	70,602,994,795	-	-	-	112,255,065,217	41,011,337,002	69,805,170,415	-	-	-	110,816,507,417
상수도시설감가상각누계액	(29,500,793,454)	(38,866,907,641)	-	-	-	(68,367,701,095)	(28,219,579,214)	(36,601,661,020)	-	-	-	(64,821,240,234)
상수도시설사용수익권	-	-	-	-	-	-	-	-	-	-	-	-
수질정화시설	184,885,055,147	11,500,000	-	-	-	184,896,555,147	184,853,413,147	11,500,000	-	-	-	184,864,913,147
수질정화시설감가상각누계액	(89,538,601,860)	(11,499,000)	-	-	-	(89,550,100,860)	(82,975,415,912)	(11,499,000)	-	-	-	(82,986,914,912)
수질정화시설사용수익권	-	-	-	-	-	-	-	-	-	-	-	-
하천부속시설	379,406,517,620	-	472,902,520	-	-	379,879,420,140	379,037,693,140	-	472,902,520	-	-	379,510,595,660
하천부속시설사용수익권	-	-	-	-	-	-	-	-	-	-	-	-
폐기물처리시설	7,960,912,279	-	-	-	-	7,960,912,279	7,916,543,279	-	-	-	-	7,916,543,279
폐기물처리시설감가상각누계액	(5,209,029,113)	-	-	-	-	(5,209,029,113)	(4,967,979,913)	-	-	-	-	(4,967,979,913)
폐기물처리시설사용수익권	-	-	-	-	-	-	-	-	-	-	-	-
재활용시설	302,566,420	-	-	-	-	302,566,420	302,566,420	-	-	-	-	302,566,420
재활용시설감가상각누계액	(148,422,436)	-	-	-	-	(148,422,436)	(139,977,223)	-	-	-	-	(139,977,223)
재활용시설사용수익권	-	-	-	-	-	-	-	-	-	-	-	-
농수산기반시설	139,281,117,034	-	60,233,000	-	-	139,341,350,034	136,480,361,794	-	60,233,000	-	-	136,540,594,794
농수산기반시설감가상각누계액	(49,367,556,794)	-	(9,415,732)	-	-	(49,376,972,526)	(46,345,871,537)	-	(6,404,083)	-	-	(46,352,275,620)
농수산기반시설사용수익권	-	-	-	-	-	-	-	-	-	-	-	-
댐	-	-	-	-	-	-	-	-	-	-	-	-
댐감가상각누계액	-	-	-	-	-	-	-	-	-	-	-	-
댐사용수익권	-	-	-	-	-	-	-	-	-	-	-	-
어항및항만시설	23,300,000	-	-	-	-	23,300,000	9,500,000	-	-	-	-	9,500,000
어항및항만시설감가상각누계액	-	-	-	-	-	-	-	-	-	-	-	-
어항및항만시설사용수익권	-	-	-	-	-	-	-	-	-	-	-	-
기타사회기반시설	388,981,660,962	233,333,020	342,165,440	-	-	389,557,159,422	385,402,983,512	233,333,020	342,165,440	-	-	385,978,481,972
기타사회기반시설감가상각누계액	(29,496,590,376)	-	(45,357,729)	-	-	(29,541,948,105)	(25,637,609,024)	-	(30,792,230)	-	-	(25,668,401,254)
기타사회기반시설사용수익권	-	-	-	-	-	-	-	-	-	-	-	-
건설중인사회기반시설	88,926,144,630	2,584,264,930	-	-	-	91,510,409,560	58,243,521,030	1,237,045,210	-	-	-	59,480,566,240
Ⅵ.기타비유동자산	1,331,681,135	72,240,225	-	-	-	1,403,921,360	1,073,372,219	11,757,556	-	-	-	1,085,129,775

재 정 상 태 표

해당연도 2025년12월31일 현재

직전연도 2024년12월31일 현재

[전북특별자치도 순창군]

(단위 : 원)

과목	해당연도(2025년)						직전연도(2024년)					
	일반회계	기타특별회계	기금회계	지방공기업 특별회계	내부거래	계	일반회계	기타특별회계	기금회계	지방공기업 특별회계	내부거래	계
보증금	-	-	-	-	-	-	-	-	-	-	-	-
무형자산	854,255,825	72,240,225	-	-	-	926,496,050	585,706,819	11,757,556	-	-	-	597,464,375
기타비유동자산	477,425,310	-	-	-	-	477,425,310	487,665,400	-	-	-	-	487,665,400
(자산총계)	2,276,199,865,029	68,124,390,982	20,521,860,652	-	(14,000,000,000)	2,350,846,116,663	2,235,371,717,418	59,435,429,343	45,569,792,841	-	(5,000,000,000)	2,335,376,939,602
부채												
I. 유동부채	5,332,415,949	186,714,790	23,994,646	-	-	5,543,125,385	4,672,285,424	557,120	2,925,330	-	-	4,675,767,874
단기차입금	-	-	-	-	-	-	-	-	-	-	-	-
유동성장기차입부채	-	-	-	-	-	-	-	-	-	-	-	-
기타유동부채	5,332,415,949	186,714,790	23,994,646	-	-	5,543,125,385	4,672,285,424	557,120	2,925,330	-	-	4,675,767,874
II. 장기차입부채	7,000,000,000	-	7,000,000,000	-	(14,000,000,000)	-	-	-	5,000,000,000	-	(5,000,000,000)	-
장기차입금	7,000,000,000	-	7,000,000,000	-	(14,000,000,000)	-	-	-	5,000,000,000	-	(5,000,000,000)	-
지방채증권	-	-	-	-	-	-	-	-	-	-	-	-
III. 기타비유동부채	11,583,799,923	-	-	-	-	11,583,799,923	9,473,232,878	-	-	-	-	9,473,232,878
퇴직급여충당부채	10,995,449,933	-	-	-	-	10,995,449,933	8,874,642,798	-	-	-	-	8,874,642,798
기타비유동부채	588,349,990	-	-	-	-	588,349,990	598,590,080	-	-	-	-	598,590,080
(부채총계)	23,916,215,872	186,714,790	7,023,994,646	-	(14,000,000,000)	17,126,925,308	14,145,518,302	557,120	5,002,925,330	-	(5,000,000,000)	14,149,000,752
순자산												
I. 고정순자산	2,164,075,862,778	35,852,924,019	1,050,294,948	-	-	2,200,979,081,745	2,125,269,747,760	35,337,649,544	1,246,011,723	-	-	2,161,853,409,027
고정순자산	2,164,075,862,778	35,852,924,019	1,050,294,948	-	-	2,200,979,081,745	2,125,269,747,760	35,337,649,544	1,246,011,723	-	-	2,161,853,409,027
II. 특정순자산	-	-	12,447,571,058	-	-	12,447,571,058	-	-	39,320,855,788	-	-	39,320,855,788
특정순자산	-	-	12,447,571,058	-	-	12,447,571,058	-	-	39,320,855,788	-	-	39,320,855,788
III. 일반순자산	88,207,786,379	32,084,752,173	-	-	-	120,292,538,552	95,956,451,356	24,097,222,679	-	-	-	120,053,674,035
일반순자산	88,207,786,379	32,084,752,173	-	-	-	120,292,538,552	95,956,451,356	24,097,222,679	-	-	-	120,053,674,035
(순자산총계)	2,252,283,649,157	67,937,676,192	13,497,866,006	-	-	2,333,719,191,355	2,221,226,199,116	59,434,872,223	40,566,867,511	-	-	2,321,227,938,850
(부채와순자산총계)	2,276,199,865,029	68,124,390,982	20,521,860,652	-	(14,000,000,000)	2,350,846,116,663	2,235,371,717,418	59,435,429,343	45,569,792,841	-	(5,000,000,000)	2,335,376,939,602

재 정 운 영 표

해당연도 2025년1월1일부터 2025년12월31일까지

직전연도 2024년1월1일부터 2024년12월31일까지

[전북특별자치도 순창군]

(단위 : 원)

과목	해당연도(2025년)					직전연도(2024년)				
	총원가	사업수익	순원가	내부거래	계	총원가	사업수익	순원가	내부거래	계
Ⅰ.사업순원가	386,001,337,023	-	386,001,337,023	-	386,001,337,023	388,518,913,253	6,735,421,360	381,783,491,893	-	381,783,491,893
일반공공행정	33,387,091,297	-	33,387,091,297	-	33,387,091,297	36,835,253,996	119,068,970	36,716,185,026	-	36,716,185,026
공공질서및안전	6,119,053,878	-	6,119,053,878	-	6,119,053,878	6,741,125,460	-	6,741,125,460	-	6,741,125,460
교육	7,862,078,550	-	7,862,078,550	-	7,862,078,550	6,903,152,031	20,471,800	6,882,680,231	-	6,882,680,231
문화및관광	22,102,437,346	-	22,102,437,346	-	22,102,437,346	28,084,780,256	2,950,448,380	25,134,331,876	-	25,134,331,876
환경	19,830,406,232	-	19,830,406,232	-	19,830,406,232	20,974,790,213	665,135,990	20,309,654,223	-	20,309,654,223
사회복지	114,524,450,607	-	114,524,450,607	-	114,524,450,607	110,806,697,783	671,150,420	110,135,547,363	-	110,135,547,363
보건	6,046,243,082	-	6,046,243,082	-	6,046,243,082	5,821,361,714	1,579,857,670	4,241,504,044	-	4,241,504,044
농림해양수산	107,957,011,207	-	107,957,011,207	-	107,957,011,207	104,101,833,621	219,590,280	103,882,243,341	-	103,882,243,341
산업·중소기업및에너지	23,386,036,199	-	23,386,036,199	-	23,386,036,199	17,397,941,948	385,572,290	17,012,369,658	-	17,012,369,658
교통및물류	14,206,033,928	-	14,206,033,928	-	14,206,033,928	12,776,260,628	38,094,500	12,738,166,128	-	12,738,166,128
국토및지역개발	30,580,494,697	-	30,580,494,697	-	30,580,494,697	38,075,715,603	86,031,060	37,989,684,543	-	37,989,684,543
과학기술	-	-	-	-	-	-	-	-	-	-
예비비	-	-	-	-	-	-	-	-	-	-
기타	-	-	-	-	-	-	-	-	-	-
Ⅱ.관리운영비	-	-	108,657,089,193	(31,787,113,400)	76,869,975,793	-	-	79,789,640,404	(18,526,774,900)	61,262,865,504
1.인건비	-	-	75,017,500,837	-	75,017,500,837	-	-	69,862,541,672	-	69,862,541,672
급여	-	-	45,141,987,998	-	45,141,987,998	-	-	43,313,510,920	-	43,313,510,920
복리후생비	-	-	16,513,632,470	-	16,513,632,470	-	-	14,958,111,120	-	14,958,111,120
기타인건비	-	-	10,415,955,794	-	10,415,955,794	-	-	9,835,450,300	-	9,835,450,300
퇴직급여	-	-	2,945,924,575	-	2,945,924,575	-	-	1,755,469,332	-	1,755,469,332
2.경비	-	-	1,852,474,956	-	1,852,474,956	-	-	2,400,323,832	-	2,400,323,832
도서구입및인쇄비	-	-	11,208,100	-	11,208,100	-	-	8,099,180	-	8,099,180
소모품비	-	-	196,289,440	-	196,289,440	-	-	145,695,918	-	145,695,918
홍보및광고비	-	-	9,448,000	-	9,448,000	-	-	15,061,250	-	15,061,250
지급수수료	-	-	140,165,800	-	140,165,800	-	-	129,461,800	-	129,461,800
일반유형자산수선유지비	-	-	81,533,020	-	81,533,020	-	-	48,927,400	-	48,927,400
주민편의시설수선유지비	-	-	19,759,500	-	19,759,500	-	-	22,119,180	-	22,119,180
사회기반시설수선유지비	-	-	10,890,000	-	10,890,000	-	-	11,920,000	-	11,920,000
기타자산수선유지비	-	-	4,224,000	-	4,224,000	-	-	1,382,700	-	1,382,700
교육훈련비	-	-	2,049,000	-	2,049,000	-	-	4,794,500	-	4,794,500

재 정 운 영 표

해당연도 2025년1월1일부터 2025년12월31일까지

직전연도 2024년1월1일부터 2024년12월31일까지

[전북특별자치도 순창군]

(단위 : 원)

과목	해당연도(2025년)					직전연도(2024년)				
	총원가	사업수익	순원가	내부거래	계	총원가	사업수익	순원가	내부거래	계
제세공과금	-	-	374,919,840	-	374,919,840	-	-	386,643,770	-	386,643,770
보험료및공제료	-	-	10,009,586	-	10,009,586	-	-	34,972,093	-	34,972,093
임차료	-	-	148,913,500	-	148,913,500	-	-	153,943,770	-	153,943,770
출장비	-	-	332,695,680	-	332,695,680	-	-	337,878,440	-	337,878,440
연구개발비	-	-	-	-	-	-	-	-	-	-
업무추진비	-	-	393,662,740	-	393,662,740	-	-	376,361,460	-	376,361,460
행사비	-	-	250,000	-	250,000	-	-	302,440	-	302,440
의회비	-	-	-	-	-	-	-	-	-	-
위탁대행사업비	-	-	-	-	-	-	-	-	-	-
예술단운동부운영비	-	-	-	-	-	-	-	-	-	-
주민자치활동운영비	-	-	-	-	-	-	-	-	-	-
징수교부금	-	-	-	-	-	-	-	-	-	-
연료비	-	-	113,576,750	-	113,576,750	-	-	75,867,175	-	75,867,175
원 · 정수구입비	-	-	-	-	-	-	-	-	-	-
용지 · 주택매출원가	-	-	-	-	-	-	-	646,612,756	-	646,612,756
공립대학운영비	-	-	-	-	-	-	-	-	-	-
기타운영비	-	-	2,880,000	-	2,880,000	-	-	280,000	-	280,000
3.정부간이전비용	-	-	-	-	-	-	-	-	-	-
시도비보조금	-	-	-	-	-	-	-	-	-	-
자치구 조정교부금	-	-	-	-	-	-	-	-	-	-
시군 조정교부금	-	-	-	-	-	-	-	-	-	-
지방자치단체간부담금	-	-	-	-	-	-	-	-	-	-
국가에대한부담금	-	-	-	-	-	-	-	-	-	-
교육비특별회계전출금	-	-	-	-	-	-	-	-	-	-
교육기관운영비보조금	-	-	-	-	-	-	-	-	-	-
4.민간등이전비용	-	-	31,787,113,400	(31,787,113,400)	-	-	-	7,526,774,900	(18,526,774,900)	(11,000,000,000)
민간보조금	-	-	-	-	-	-	-	-	-	-
민간장학금	-	-	-	-	-	-	-	-	-	-
이차보전금	-	-	-	-	-	-	-	-	-	-
출연금	-	-	-	-	-	-	-	-	-	-
전출금비용	-	-	31,787,113,400	(31,787,113,400)	-	-	-	7,526,774,900	(18,526,774,900)	(11,000,000,000)

재 정 운 영 표

해당연도 2025년1월1일부터 2025년12월31일까지

직전연도 2024년1월1일부터 2024년12월31일까지

[전북특별자치도 순창군]

(단위 : 원)

과목	해당연도(2025년)					직전연도(2024년)				
	총원가	사업수익	순원가	내부거래	계	총원가	사업수익	순원가	내부거래	계
지방공공기관보조금	-	-	-	-	-	-	-	-	-	-
기타이전비용	-	-	-	-	-	-	-	-	-	-
Ⅲ.비배분비용	-	-	28,007,648,168	-	28,007,648,168	-	-	26,280,029,650	-	26,280,029,650
1.운영비	-	-	-	-	-	-	-	-	-	-
이자비용	-	-	-	-	-	-	-	-	-	-
2.기타비용	-	-	28,007,648,168	-	28,007,648,168	-	-	26,280,029,650	-	26,280,029,650
자산처분손실	-	-	1,473,800	-	1,473,800	-	-	10,967,501	-	10,967,501
자산손상차손	-	-	(1,577,700)	-	(1,577,700)	-	-	-	-	-
일반유형자산감가상각비	-	-	4,319,647,310	-	4,319,647,310	-	-	4,281,113,914	-	4,281,113,914
주민편의시설감가상각비	-	-	9,130,965,578	-	9,130,965,578	-	-	8,774,047,565	-	8,774,047,565
사회기반시설감가상각비	-	-	10,498,063,089	-	10,498,063,089	-	-	11,622,496,364	-	11,622,496,364
무형자산상각비	-	-	6,708,074	-	6,708,074	-	-	263,781,447	-	263,781,447
외화환산손실	-	-	-	-	-	-	-	-	-	-
외환차손	-	-	-	-	-	-	-	-	-	-
대손상각비	-	-	163,150,087	-	163,150,087	-	-	127,377,091	-	127,377,091
기타비용	-	-	3,889,217,930	-	3,889,217,930	-	-	1,200,245,768	-	1,200,245,768
Ⅳ.비배분수익	-	-	18,511,176,502	-	18,511,176,502	-	-	11,657,503,509	-	11,657,503,509
1.자체조달수익	-	-	8,499,801,136	-	8,499,801,136	-	-	8,186,651,029	-	8,186,651,029
경상세외수익	-	-	3,426,443,373	-	3,426,443,373	-	-	5,654,250,704	-	5,654,250,704
임시세외수익	-	-	5,073,357,763	-	5,073,357,763	-	-	2,532,400,325	-	2,532,400,325
2.기타수익	-	-	10,011,375,366	-	10,011,375,366	-	-	3,470,852,480	-	3,470,852,480
전입금수익	-	-	-	-	-	-	-	-	-	-
외화환산이익	-	-	-	-	-	-	-	-	-	-
외환차익	-	-	-	-	-	-	-	-	-	-
대손충당금환입	-	-	69,647,803	-	69,647,803	-	-	35,031	-	35,031
퇴직급여충당부채환입	-	-	-	-	-	-	-	-	-	-
자산손상차손환입	-	-	-	-	-	-	-	-	-	-
기타수익	-	-	1,839,792,540	-	1,839,792,540	-	-	950,139,700	-	950,139,700
기타비배분수익	-	-	8,101,935,023	-	8,101,935,023	-	-	2,520,677,749	-	2,520,677,749
Ⅴ.재정운영순원가(Ⅰ+Ⅱ+Ⅲ-Ⅳ)	-	-	504,154,897,882	(31,787,113,400)	472,367,784,482	-	-	476,195,658,438	(18,526,774,900)	457,668,883,538
Ⅵ.수익	-	-	513,761,707,434	(31,787,113,400)	481,974,594,034	-	-	467,363,620,820	(18,526,774,900)	448,836,845,920

재 정 운 영 표

해당연도 2025년1월1일부터 2025년12월31일까지

직전연도 2024년1월1일부터 2024년12월31일까지

[전북특별자치도 순창군]

(단위 : 원)

과목	해당연도(2025년)					직전연도(2024년)				
	총원가	사업수익	순원가	내부거래	계	총원가	사업수익	순원가	내부거래	계
1.자체조달수익	-	-	27,097,801,190	-	27,097,801,190	-	-	26,236,602,790	-	26,236,602,790
지방세수익	-	-	24,942,343,110	-	24,942,343,110	-	-	24,677,086,400	-	24,677,086,400
경상세외수익	-	-	332,471,660	-	332,471,660	-	-	348,227,160	-	348,227,160
임시세외수익	-	-	1,822,986,420	-	1,822,986,420	-	-	1,211,289,230	-	1,211,289,230
2.정부간이전수익	-	-	241,539,741,240	-	241,539,741,240	-	-	255,916,087,100	-	255,916,087,100
지방교부세수익	-	-	211,567,603,000	-	211,567,603,000	-	-	227,973,995,000	-	227,973,995,000
자치구 조정교부금수익	-	-	-	-	-	-	-	-	-	-
시군 조정교부금수익	-	-	16,833,002,460	-	16,833,002,460	-	-	14,109,701,240	-	14,109,701,240
시도비보조금반환금수익	-	-	48,308,900	-	48,308,900	-	-	13,452,350	-	13,452,350
자치단체간부담금수익	-	-	1,193,366,170	-	1,193,366,170	-	-	574,588,960	-	574,588,960
지적재조사조정금수익	-	-	487,573,700	-	487,573,700	-	-	667,619,640	-	667,619,640
지방교부세감소분보전수익	-	-	4,209,887,010	-	4,209,887,010	-	-	4,576,729,910	-	4,576,729,910
지방소멸대응기금수익	-	-	7,200,000,000	-	7,200,000,000	-	-	8,000,000,000	-	8,000,000,000
기타정부간이전수익	-	-	-	-	-	-	-	-	-	-
3.기타수익	-	-	245,124,165,004	(31,787,113,400)	213,337,051,604	-	-	185,210,930,930	(18,526,774,900)	166,684,156,030
전입금수익	-	-	31,787,113,400	(31,787,113,400)	-	-	-	18,526,774,900	(18,526,774,900)	-
기부금수익	-	-	769,726,600	-	769,726,600	-	-	658,627,700	-	658,627,700
기타일반수익	-	-	212,567,325,004	-	212,567,325,004	-	-	166,025,528,330	-	166,025,528,330
Ⅶ.재정운영결과(Ⅴ-Ⅵ)	-	-	(9,606,809,552)	-	(9,606,809,552)	-	-	8,832,037,618	-	8,832,037,618

순 자 산 변 동 표

해당연도 2025년1월1일부터 2025년12월31일까지

직전연도 2024년1월1일부터 2024년12월31일까지

[전북특별자치도 순창군]

(단위 : 원)

과목	해당연도(2025년)						직전연도(2024년)					
	일반회계	기타특별회계	기금회계	지방공기업 특별회계	내부거래	계	일반회계	기타특별회계	기금회계	지방공기업 특별회계	내부거래	계
Ⅰ. 기초순자산	2,221,226,199,116	59,434,872,223	40,566,866,298	-	-	2,321,227,937,637	2,132,294,839,229	58,666,750,842	44,583,325,073	-	-	2,235,544,915,144
1.보고금액	2,221,226,199,116	59,434,872,223	40,566,866,298	-	-	2,321,227,937,637	2,132,294,839,229	58,666,750,842	44,583,325,073	-	-	2,235,544,915,144
2.전기오류수정손익	-	-	-	-	-	-	-	-	-	-	-	-
3.회계변경누적효과	-	-	-	-	-	-	-	-	-	-	-	-
Ⅱ. 재정운영결과	(28,720,824,726)	(7,783,758,383)	26,897,773,557	-	-	(9,606,809,552)	5,524,684,767	(709,104,711)	4,016,457,562	-	-	8,832,037,618
Ⅲ. 순자산의 증가	33,715,223,472	719,045,586	25,833,320	-	-	34,460,102,378	100,557,267,374	59,434,670	-	-	-	100,616,702,044
재산이관 · 관리전환으로생긴자산증가	-	-	-	-	-	-	418,000	57,815,340	-	-	-	58,233,340
양여 · 기부로생긴자산증가	300,612,875	446,000	-	-	-	301,058,875	19,229,206,910	-	-	-	-	19,229,206,910
기타순자산의증가	33,414,610,597	718,599,586	25,833,320	-	-	34,159,043,503	81,327,642,464	1,619,330	-	-	-	81,329,261,794
Ⅳ. 순자산의 감소	31,378,598,157	-	197,060,055	-	-	31,575,658,212	6,101,222,720	418,000	-	-	-	6,101,640,720
재산이관 · 관리전환으로생긴자산감소	-	-	165,782,749	-	-	165,782,749	57,815,340	418,000	-	-	-	58,233,340
양여 · 기부로생긴자산감소	61,440,364	-	-	-	-	61,440,364	-	-	-	-	-	-
기타순자산의감소	31,317,157,793	-	31,277,306	-	-	31,348,435,099	6,043,407,380	-	-	-	-	6,043,407,380
Ⅴ. 기말순자산(Ⅰ-Ⅱ+Ⅲ-Ⅳ)	2,252,283,649,157	67,937,676,192	13,497,866,006	-	-	2,333,719,191,355	2,221,226,199,116	59,434,872,223	40,566,867,511	-	-	2,321,227,938,850

제3장 재무제표에 대한 주석

제3장 재무제표에 대한 주석

1. 주요회계정책

순창군이 재무제표 작성을 위하여 채택한 회계정책은 지방회계기준과 일관성을 가지고 있으며, 세부적인 회계처리와 관련된 사항은 '지방자치단체 재무회계 운영규정'(이하 "운영규정")을 중요성의 관점에 따라 준수하였습니다.

재무제표의 작성을 위하여 채택한 회계정책 중 중요한 것은 다음과 같습니다.

1-1. 재정운영표의 공시사항의 변경

순창군은 2012회계연도부터 적용되는 지방자치단체 원가계산준칙에 따라 원가 개념을 반영한 재정운영표를 작성 및 공시하였습니다.

1-2. 지방공기업특별회계의 회계처리기준

지방공기업특별회계는 지방회계기준을 적용하지 않으며, 재무제표에 표시된 지방공기업특별회계의 수치는 「지방공기업법」등에서 정하는 기준에 따라 작성된 재무제표를 통합한 것입니다. 이 때 지방공기업특별회계 재무제표의 과목과 지방회계기준의 과목이 불일치하는 것은 지방회계기준의 적절한 과목으로 재분류한 것이며, 그렇지 않은 경우에는 지방공기업특별회계의 과목체계를 준용하여 표시하였습니다. 한편, 지방공기업특별회계의 과목 체계에 의한 원가정보는 재무제표에 대한 주석 [30번]에 제시하였습니다.

1-3. 지방회계기준 시행일 현재의 자산 · 부채 평가

지방회계기준 시행일인 2007년 1월 1일 현재의 자산·부채는 지방회계기준 부칙 제2조에 따라 행정안전부장관이 정하는 바에 따라 평가하였습니다. 평가시 2006년 1월 1일 이전에 취득한 토지와 입목은 모두 대체평가 방법을 적용하였으며, 나머지 자산은 취득원가로 평가하는 것을 원칙으로 하되 취득원가를 확인할 수 없거나 취득원가 확인에 과다한 노력과 비용이 소모되는 자산에 대하여는 대체평가방법에 따라 평가하였습니다.

한편, 지방공기업특별회계는 2007년 1월 1일 이전부터 발생주의 회계원리에 의한 재무제표를 작성하여 왔기 때문에 별도의 대체평가방법을 적용하지 않고 이미 작성된 2006년 12월 31일 현재의 대차대조표상의 가액으로 평가하였습니다.

1-4. 출납폐쇄기한 단축에 따른 자금거래의 회계처리

「지방회계법」 제7조 제1항 본문에 따른 출납 폐쇄기한 및 동항 단서에 따라 발생한 자금의 출납거래는 2025회계연도의 거래로 회계처리 하고, 회계연도 종료일이 경과한 후 발생한 자금의 출납거래는 2026회계연도의 거래로 회계처리 합니다. 따라서 2025회계연도 재정상태표 상 자산·부채 또한 출납 폐쇄기한(「지방회계법」 제7조 제1항 본문) 및 출납 폐쇄기한 내 회계처리의 예외(「지방회계법」 제7조 제1항 단서)의 경우 1월 20일까지 발생한 거래를 반영한 수치로 표시됩니다.

1-5. 내부거래

내부거래는 일반회계, 기타특별회계, 기금회계 및 공기업특별회계간의 자금의 전출입, 출자 등 지방자치단체내의 거래를 말합니다. 순창군은 재무제표 작성 시 내부거래를 상계·제거하여 표시하고 있습니다. 내부거래의 내역은 재무제표에 대한 주석 [23번]에 제시하였습니다.

1-6. 수익인식기준

가. 교환거래

교환거래에 의한 수익은 재화나 용역의 제공의 반대급부로 발생하는 사용료, 수수료 등으로, 재화를 판매하는 경우에는 판매하여 인도하는 시점에, 용역을 제공하는 경우에는 용역의 제공이 완료된 시점에 수익창출활동이 완료되고 그 금액을 합리적으로 측정할 수 있는 것으로 보아 각각 수익을 인식합니다.

나. 비교환거래

비교환거래에 의한 수익은 지방세, 보조금, 기부금 등으로 해당 수익에 대한 청구권이 발생하고 그 금액을 합리적으로 측정할 수 있을 때 인식합니다.

지방세수익(비교환거래에서 발생하는 임시세외수익의 경우 지방세수익에 준하여 인식합니다)은 순창군이 과세표준과 세액을 조사 결정하여 징수결의하는 시점에 수익을 인식합니다.

정부간이전수익은 중앙정부 및 전북특별자치도가 순창군에 대하여 행정을 수행하는데 소요되는 경비를 지원·보조·분담하기 위해 교부하는 자금으로 교부확정일을 기준으로 수익을 인식합니다.

1-7. 재정자금의 표시

회계연도종료일 현재 순창군이 보유하고 있는 현금, 예금 등의 자금(이하 “재정자금”)은 취득(가입)시점과 만기에 따라 현금및현금성자산, 단기금융상품, 장기금융상품으로 분류됩니다.

현금및현금성자산은 현금과 현금성 자산으로 구성되며, 현금성 자산은 큰 거래비용 없이 현금으로 전환이 용이하고 이자율변동에 따른 가치변동의 위험이 중요하지 않은 유가증권(채권, 상환우선주, 환매체 등)과 단기금융상품으로서 취득당시 만기(또는 상환일)가 3개월 이내에 도래하는 것을 말합니다.

현금및현금성자산에 포함되지 않는 금융상품으로서, 단기적 자금운용목적으로 소유하거나 기한이 1년 이내에 도래하는 금융기관의 정기예금, 정기적금 등을 단기금융상품으로 분류하고, 유동자산에 속하지 아니하는 금융상품을 장기금융상품으로 분류하고 있습니다.

한편, 회계연도종료일 현재 순창군의 재정자금은 출납폐쇄기한 동안 발생한 자금거래가 반영된 후의 수치입니다.

1-8. 미수세금 등의 평가

미수세금, 미수세외수입금, 장단기대여금 등의 채권은 세목별(장단기대여금의 경우 종류별)로 과년도와 현년도 구분, 과거 결손처분 경험률을 고려하여 산정된 회수가 불가능할 것으로 추정되는 금액을 대손충당금으로 설정하고 이를 미수세금 등의 채권에서 차감하는 형식으로 표시하고 있습니다. 한편, 채권 중 중앙정부 또는 타지방자치단체에 대한 채권인 미수징수교부금, 미수정부간이전수익 등에 대하여는 대손충당금을 설정하지 않고 있습니다.

1-9. 재고자산의 평가

재고자산은 구입가액에 부대비용을 더하고 이에 선입선출법을 적용하여 산정한 가액을 취득원가로 하여 평가하고 있습니다. 「지방공기업법 시행규칙」에 따라 공영개발사업특별회계의 용지 및 건물은 개별법을 적용하여 산정된 가액을 각각 취득원가로 하여 평가하고 있습니다.

재고자산의 진부화, 물리적인 손상 및 시장가치의 급격한 하락 등의 원인으로 인하여 해당 재고자산의 회수가능가액이 장부가액에 미달하고 그 미달액이 중요한 경우에는 이를 장부가액에서 직접 차감하여 회수가능가액으로 조정하고 있습니다.

1-10. 장기투자증권의 평가

장기투자증권은 매입가격에 부대비용을 더하고 이에 종목별로 총평균법을 적용하여 산정한 취득원가로 평가하고 있습니다. 장기투자증권 취득 후 시장가치의 급격한 하락, 피투자회사의 완전자본잠식 등의 원인으로 인하여 해당 장기투자증권의 회수가능가액이 장부가액에 미달하고 그 미달액이 중요한 경우에는 이를 장부가액에서 직접 차감하여 회수가능가액으로 조정하고 있습니다.

1-11. 유형자산의 평가 및 감가상각 방법

가. 재무제표 표시

유형자산은 그 사용목적에 따라 일반유형자산, 주민편의시설 및 사회기반시설로 구분하여 표시하고 있습니다. 일반유형자산은 공공서비스의 제공을 위하여 사용되는 자산을 말하며, 주민편의시설은 주민의 편의를 위하여 사용되는 자산을 말합니다. 한편 사회기반시설은 초기에 대규모 투자가 필요하고 파급효과가 장기간에 걸쳐 나타나는 지역사회의 기반적인 자산을 말합니다.

주민편의시설과 사회기반시설은 건설중인자산을 제외한 토지, 입목, 건물, 구축물, 기계장치, 집기비품, 차량운반구 등의 성격을 가진 개별자산을 해당 주민편의시설(예: 도서관) 및 사회기반시설(예: 도로)에 각각 일괄하여 표시하였습니다.

나. 평　　가

유형자산은 해당 자산의 건설원가나 매입가액에 부대비용을 더한 취득원가로 평가하고 있으며, 교환, 기부채납, 관리전환, 기타 무상으로 취득한 자산의 가액은 공정가액을 취득원가로 하고 있습니다. 다만, 「지방공기업법 시행규칙」에 따라 지방공기업특별회계는 교환으로 취득한 자산을 교환에 제공된 자산의 장부가액으로 평가합니다.

한편, 유형자산 취득 후 진부화, 물리적인 손상 및 시장가치의 급격한 하락 등의 원인으로 인하여 해당 자산의 회수가능가액이 장부가액에 미달하고 그 미달액이 중요한 경우에는 이를 장부가액에서 직접 차감하여 회수가능가액으로 조정하고 있습니다.

다. 감가상각

유형자산은 추정 내용연수에 따라 정액법에 의하여 계산된 감가상각누계액을 차감하여 표시하고 있습니다. 유형자산 감가상각시 적용된 각 자산별 내용연수는 다음과 같으며, 물품관리지침에 규정된 것은 물품관리지침을 준용하고, 지방공기업특별회계의 유형자산은 「지방공기업법 시행규칙」에서 정하는 내용연수를 준용하고 있습니다.

라. 감가상각 제외 유형자산

사회기반시설 중 유지보수를 통하여 현상이 유지되며 효율적인 사회기반시설 관리시스템 등을 갖추고 있어 취득 후 지속적인 사회기반시설의 유지보수 지출을 통하여 사회기반시설의 공공서비스잠재력을 취득 당시와 동일한 수준으로 유지시킬 수 있다고 판단되는 자산인 도로, 도시철도, 하천부속시설, 농로・소류지・방조제 등의 농수산기반시설, 해안에 위치한 제방, 방조제, 방파제 등의 어항및항만시설, 사방댐 등의 댐, 마을안길・마을광장 포장 등의 기타사회기반시설 등은 감가상각 대상에서 제외하고 있습니다.

마. 취득 또는 완성 후의 지출

유형자산을 취득한 이후의 유지보수 중 해당 자산의 내용연수를 연장시키거나 가치를 실질적으로 증가시키는 지출은 해당 자산의 취득원가에 가산되며, 능률유지 또는 손상부위의 원상회복을 위한 지출은 발생한 기간의 비용으로 처리됩니다. 한편 감가상각 대상에서 제외된 사회기반시설에 대한 유지보수 지출은 전부 발생한 기간의 비용으로 처리합니다.

구분	내역	내용연수
건물 · 구축물	철골 · 철근콘크리트조, 철근콘크리트조, 석조, 연와석조, 철골조인 것	40년
	연와조, 블록조, 콘크리트조, 토조, 토벽조, 목조, 목골모르타르조, 기타의 구조인 것	20년
	상수도사업특별회계의 것	10년~30년
	하수도사업특별회계의 것	20년~30년
	위에 속하지 않는 소규모 구축물	5년
기계장치	물품관리지침에 규정된 것	물품관리지침 준용
	상수도사업특별회계의 것	15년
	하수도사업특별회계의 것	15년
	공영개발사업특별회계의 것	5년
	위에 속하지 않는 기계장치	5년
차량운반구	물품관리지침에 규정된 것	물품관리지침 준용
	선박 및 항공기	12년
	위에 속하지 않는 차량운반구	5년
집기비품	물품관리지침에 규정된 것	물품관리지침 준용
	위에 속하지 않는 집기비품	5년
기타	위에 속하지 않는 기타의 유형자산	5년

1-12. 무형자산의 평가 및 감가상각방법

무형자산은 해당 자산의 개발원가나 매입가액에 부대비용을 더한 취득원가로 평가하고 있으며, 추정 내용연수에 따라 정액법에 의하여 계산된 상각액을 직접 차감하여 표시하고 있습니다.

무형자산의 내용연수는 독점적·배타적인 권리를 부여하는 관계 법령이나 계약에서 정한 경우를 제외하고는 20년을 넘을 수 없으며, 감가상각시 각 자산별로 적용하고 있는 내용연수는 다음과 같습니다. 다만 용익물권 중 전세권과 구분지상권(존속기간이 사실상 영구인 것에 한합니다)은 감가상각하지 않습니다.

한편, 무형자산의 진부화, 시장가치의 급격한 하락 등의 원인으로 인하여 해당 자산의 회수가능가액이 장부가액에 미달하고 그 미달액이 중요한 경우에는 이를 장부가액에서 직접 차감하여 회수가능가액으로 조정하고 있습니다.

구분	내역	내용연수
지적재산권	의장권, 실용신안권, 상표권	5년
	특허권	10년
	저작권	저작권 보호기간
컴퓨터소프트웨어	전산소프트웨어 구입비 및 개발비	3년
용익물권	지상권, 구분지상권(존속기간이 유한한 것)	용익물권 존속기간

1-13. 퇴직급여충당부채

「공무원연금법」의 적용을 받는 지방공무원을 제외한 무기계약근로자, 예술단원, 운동부원 등 가운데 1년 이상 근속한 인원이 일시에 퇴직할 경우 「근로자퇴직급여 보장법」 [퇴직금지급규정]에 따라 지급해야 하는 퇴직금에 상당하는 퇴직금추계액을 말하며, 종전 「국민연금법」에 따라 종업원이 퇴직할경우 지급할 퇴직금의 일부를 국민연금관리공단에 납부한 것과 종업원의 수급권을 보장하는 종업원 퇴직보험 등에 가입한 예치금을 차감한 것입니다.

1-14. 관리책임자산

가. 정　　의

관리책임자산이란 유산자산, 자연자원 등과 같이 합리적인 가치측정이 어렵고 보존을 위한 비용만 발생하며, 처분의 대상이 되지 않는 자산이나 회계실체가 반드시 책임있게 관리할 책무가 있는 자산을 말합니다.

관리책임자산 중 유산자산은 생산 또는 소비의 목적으로 사용되지 않고 가치의 저장을 목적으로 보유하는 자산으로 유적, 예술작품, 문화재, 역사적 문서, 문화적으로 중요한 건물 등을 들 수 있습니다.

관리책임자산 중 자연자원은 지하자원, 산림자원, 수자원 등 미개발상태의 자원으로 석탄 및 석유매장량, 공원(동물원)에서 보유하고 있는 동물 등을 들 수 있습니다.

나. 회계처리 등

관리책임자산은 자산의 정의에는 부합되지만 그 금액을 신뢰성 있게 측정하기 어려운 점 등을 고려하여 금액의 측정가능성 여부에 관계없이 자산으로 인식하지 않고 있습니다. 관리책임자산의 내역은 필수보충정보에 제시되어 있습니다.

1-15. 우발상황의 회계처리

우발상황은 미래에 어떤 사건이 발생하거나 발생하지 아니함으로 인하여 궁극적으로 확정될 손실 또는 이익으로서 발생여부가 불확실한 현재의 상태 또는 상황을 말하며, 우발상황에는 진행 중인 소송사건, 채무에 대한 지급보증, 배상책임 등이 포함되며 다음과 같이 회계처리합니다.

①재정상태표 보고일 현재 우발손실의 발생이 확실하고 그 손실금액을 합리적으로 추정할 수 있는 경우 : 우발손실을 재무제표에 반영하고 그 내용을 주석으로 표시

②재정상태표 보고일 현재 우발손실의 발생이 확실하지 아니하거나 우발손실의 발생은 확실하지만 그 손실금액을 합리적으로 추정할 수 없는 경우 : 우발상황의 내용, 우발손실에 따른 재무적 영향을 주석으로 표시

③우발이익의 발생이 확실하고 그 이익금액을 합리적으로 추정할 수 있는 경우 : 우발상황의 내용을 주석으로 표시

1-16. 리스회계

가. 금융리스와 운용리스의 분류

리스는 리스자산의 소유에 따른 위험과 효익이 실질적으로 순창군에 이전되는 경우에는 금융리스로 분류하고 그 외의 경우에는 운용리스로 분류합니다.

나. 금융리스의 회계처리

금융리스의 경우 리스자산의 공정가액과 기본리스료를 내재이자율로 할인하여 계산된 금액 중 낮은 금액을 리스자산으로 계상하고 동액에 대하여 부채로 계상하고 있습니다. 또한 기본리스료의 지급은 리스부채의 원금상환액과 리스이자비용으로구분하고, 리스이자비용은 매기간 리스부

채잔액에 대한 비율이 동일하도록 유효이자율법에 의하여 배분하고 있습니다.

다. 운용리스의 회계처리
운용리스의 경우에는 기본리스료를 리스기간에 걸쳐 균등하게 배분된 금액을 비용으로 계상하고 있습니다.

1-17. 외화자산 및 부채의 평가

화폐성 외화자산과 화폐성 외화부채는 회계연도 종료일 현재의 적절한 환율로 평가한 가액을 재정상태표 가액으로 하며, 비화폐성 외화자산과 비화폐성 외화부채는 해당 자산을 취득하거나 해당 부채를 부담한 당시의 적절한 환율로 평가한 가액을 재정상태표 가액으로 함을 원칙으로 합니다.

1-18. 회계변경 및 오류수정의 회계처리

가. 회계변경
회계정책의 변경에 따른 영향은 해당 회계연도 재정상태표의 순자산에 반영하되 회계정책의 변경에 따른 누적효과를 합리적으로 추정하기 어려운 경우에는 회계정책의 변경에 따른 영향을 해당 회계연도와 그 회계연도 후의 기간에 반영하도록 하며, 회계추정의 변경에 따른 영향은 해당 회계연도 후의 기간에 미치는 것으로 하고 있습니다.
한편, 회계정책 또는 회계추정을 변경한 경우에는 그 변경내용, 변경사유 및 변경이 해당 회계연도의 재무제표에 미치는 영향을 주석으로 표시하고 있습니다.

나. 오류수정
오류의 수정은 전년도 이전에 발생한 회계기준적용의 오류, 추정의 오류, 계정분류의 오류, 계산상의 오류, 사실의 누락 및 사실의 오용 등을 수정하는 것으로서 다음과 같이 구분하여 회계처리하고 있습니다.
①중대한 오류 : 오류가 발생한 회계연도 재정상태표의 순자산에 반영하고, 관련된 계정잔액을 수정하고 그 내용을 주석으로 표시합니다. 또한 중대한 오류를 수정함에 따라 비교재무제표를 작성할 때에는 중대한 오류의 영향을 받는 회계기간의 재무제표 항목을 다시 작성하고 그 내용을 주석으로 표시합니다.
②중대하지 않은 오류 : 해당 회계연도의 재정운영표에 반영하고 그 내용을 주석으로 표시합니다.

1-19. 온실가스 배출권 거래제도의 회계처리

가. 정 의
온실가스 배출권 거래제도란 「온실가스 배출권의 할당 및 거래에 관한 법률」에 따라 할당된 배출권을 시장 기능을 활용하여 매입·매각하거나 계획기간 내 차입·이월할 수 있는 제도입니다.

나. 온실가스 배출권
온실가스 배출권은 정부에서 무상으로 할당받은 배출권과 시장을 통해 매입한 배출권으로 구성됩니다. 배출권은 취득에 소요된 금액을 자산으로 인식하며, 정부에 제출, 매각, 그 밖에 경제적 효력이 상실된 때 제거하고 있습니다.

다. 배출부채
배출부채는 자치단체가 당해 이행연도의 무상할당량을 초과하여 배출한 온실가스로 인하여 소요될 것으로 예상되는 지출액을 부채로 인식합니다. 배출부채는 배출권을 정부에 제출하는 때 제거됩니다.

1-20. 회계처리특례

현금흐름표(지방회계기준 제35조) 및 채권채무의 현재가치평가(지방회계기준 제56조)는 지방회계기준 부칙에 따라 행정안전부장관이 정하는 회계연도부터 적용합니다.

2. 재정자금의 세부내역

2-1. 회계별 세부내역

(단위 : 원)

구분	내역	일반회계	기타특별회계	기금	지방공기업 특별회계	계
현금및현금성자산(A)		54,249,244,221	10,863,072,085	1,432,983,300	-	66,545,299,606
단기금융상품(B)		50,000,000,000	2,800,000,000	10,070,268,457	-	62,870,268,457
장기금융상품(C)		-	-	-	-	-
계(A+B+C)		104,249,244,221	13,663,072,085	11,503,251,757	-	129,415,568,063

2-2. 예산회계의 재정자금 구분

(단위 : 원)

구분		일반회계	기타특별회계	기금	지방공기업 특별회계	계
재정자금(결산상잉여금) 총액(A)	재정자금	104,249,244,221	13,663,072,085	11,503,251,757	-	129,415,568,063
이월금(B)	명시이월비	31,504,644,640	1,110,784,290	-	-	32,615,428,930
	사고이월비	4,909,084,330	32,042,000	19,000,000	-	4,960,126,330
	계속비	48,695,529,290	8,499,528,110	-	-	57,195,057,400
	보조금실제반납금	5,190,934,740	50,986,790	23,994,646	-	5,265,916,176
기타(C)	물납*등	-	-	-	-	-
순세계잉여금(A-B-C)	순세계잉여금	13,949,051,221	3,969,730,895	11,460,257,111	-	29,379,039,227

* 재정자금에는 물납액이 포함되어 있음

3. 미수세금 및 미수세금대손충당금의 세부내역

(단위 : 원)

구분		채권금액(A)	대손설정율(%)	대손충당금(B)	장부가액(A-B)
보통세	미수취득세	-	-	-	-
	미수등록면허세	-	-	-	-
	미수주민세	32,672,390	11.22	3,667,470	29,004,920
	미수재산세	288,461,190	4.34	12,516,330	275,944,860
	미수자동차세	260,141,790	8.54	22,221,310	237,920,480
	미수레저세	-	-	-	-
	미수담배소비세	5,139,810	1	51,390	5,088,420
	미수지방소비세	-	-	-	-
	미수지방소득세	244,572,350	11.56	28,267,670	216,304,680
	소계	830,987,530	8.03	66,724,170	764,263,360
목적세	미수지역자원시설세	-	-	-	-
	미수지방교육세	-	-	-	-
	소계	-	-	-	-
계		830,987,530	8.03	66,724,170	764,263,360

4. 미수세외수입금 및 대손충당금의 세부내역

4-1. 미수세외수입금

(단위 : 원)

구분	일반회계	기타특별회계	기금	지방공기업 특별회계	내부거래	계
미수재산임대료수익	48,190,060	812,500	-	-	-	49,002,560
미수사용료수익	41,810,360	348,886,180	-	-	-	390,696,540
미수수수료수익	3,672,700	-	-	-	-	3,672,700
미수사업수익	75,000	-	-	-	-	75,000
미수공유재산매각대금	-	-	-	-	-	-
미수재고자산매각대금	-	-	-	-	-	-
미수전입금	-	-	-	-	-	-
미수부담금	-	1,132,130	-	-	-	1,132,130
미수변상금	198,310	-	-	-	-	198,310
미수위약금	-	-	-	-	-	-
미수체납처분수익	-	-	-	-	-	-
미수보상금	-	-	-	-	-	-
미수과태료	904,437,070	-	-	-	-	904,437,070
미수과징금	11,457,160	-	-	-	-	11,457,160
미수기부금	-	-	-	-	-	-
미수국 · 시 · 도유재산매각수수료수익	-	-	-	-	-	-
미수이자수익	-	155,686,306	650,560	-	-	156,336,866
미수이행강제금	43,140,530	-	-	-	-	43,140,530
미수부정이익환수금	30,611,950	457,040	-	-	-	31,068,990
미수지적재조사조정금	243,209,800	-	-	-	-	243,209,800
미수지방교부세감소분보전수익	-	-	-	-	-	-
미수범칙금	1,000,000	-	-	-	-	1,000,000
미수기타임시세외수익	28,442,600	-	-	-	-	28,442,600
계	1,356,245,540	506,974,156	650,560	-	-	1,863,870,256

4-2. 대손충당금

(단위 : 원)

구분	금액(A)	대손설정율(%)	대손충당금(B)	장부가액(A-B)
미수재산임대료수익	49,002,560	3.36	1,645,615	47,356,945
미수사용료수익	390,696,540	1.02	3,975,532	386,721,008
미수수수료수익	3,672,700	15.71	576,830	3,095,870
미수사업수익	75,000	1	750	74,250
미수공유재산매각대금	-	-	-	-
미수부담금	1,132,130	1	11,321	1,120,809
미수변상금	198,310	45.03	89,290	109,020
미수위약금	-	-	-	-
미수체납처분수익	-	-	-	-
미수보상금	-	-	-	-
미수과태료	904,437,070	2.48	22,411,950	882,025,120
미수과징금	11,457,160	1	114,570	11,342,590
미수기부금	-	-	-	-
미수국 · 시 · 도유재산매각수수료수익	-	-	-	-
미수이자수익	156,336,866	2	3,131,490	153,205,376
미수이행강제금	43,140,530	1.34	578,510	42,562,020
미수부정이익환수금	31,068,990	1	310,680	30,758,310
미수지적재조사조정금	243,209,800	1	2,432,090	240,777,710
미수범칙금	1,000,000	3.23	32,250	967,750
미수기타임시세외수익	28,442,600	-	-	28,442,600
계	1,863,870,256	1.89	35,310,878	1,828,559,378

5. 장·단기대여금의 세부내역

5-1. 원 금

(단위 : 원)

구분		일반회계	기타특별회계	기금	지방공기업 특별회계	내부거래	계
민간대여금	단기민간융자금	-	6,990,213,965	114,657,520	-	-	7,104,871,485
	장기민간융자금	348,009,460	4,121,100,000	670,288,270	-	-	5,139,397,730
	소계	348,009,460	11,111,313,965	784,945,790	-	-	12,244,269,215
자치단체간 대여금	단기자치단체간융자금	-	-	-	-	-	-
	장기자치단체간융자금	-	-	-	-	-	-
	소계	-	-	-	-	-	-
예탁금	단기예탁금	-	2,000,000,000	-	-	(2,000,000,000)	-
	장기예탁금	-	5,000,000,000	7,000,000,000	-	(12,000,000,000)	-
	소계	-	7,000,000,000	7,000,000,000	-	(14,000,000,000)	-
지방공공기 관융자금	단기지방공공기관융자금	-	-	-	-	-	-
	장기지방공공기관융자금	-	-	-	-	-	-
	소계	-	-	-	-	-	-
학자금위탁 대여금	학자금위탁대여금	1,971,139,500	-	-	-	-	1,971,139,500
	소계	1,971,139,500	-	-	-	-	1,971,139,500
계		2,319,148,960	18,111,313,965	7,784,945,790	-	(14,000,000,000)	14,215,408,715

5-2. 민간대여금 관련 이자

(단위 : 원)

구분	일반회계	기타특별회계	기금	지방공기업 특별회계	내부거래	계
미수이자수익	-	155,686,306	650,560	-	-	156,336,866
일반미수금	-	-	-	-	-	-
계	-	155,686,306	650,560	-	-	156,336,866

6. 재고자산의 세부내역

(단위 : 원)

구분	일반회계	기타특별회계	기금	지방공기업 특별회계	계
판매용부동산(공유재산, 건물)	-	-	-	-	-
판매용부동산(공유재산, 입목죽)	-	-	-	-	-
판매용부동산(공유재산, 공작물)	-	-	-	-	-
판매용부동산(공유재산, 토지)	94,099,806	-	-	-	94,099,806
저장품	2,364,700	67,697,030	-	-	70,061,730
판매용물품	18,306,895	-	-	-	18,306,895
기타재고자산	-	-	-	-	-
계	114,771,401	67,697,030	-	-	182,468,431

7. 기타유동자산의 세부내역

(단위 : 원)

구분	일반회계	기타특별회계	기금	지방공기업 특별회계	내부거래	계
선급금	-	-	-	-	-	-
일반미수금	203,651,341	-	-	-	-	203,651,341
일반미수금대손충당금	(2,036,513)	-	-	-	-	(2,036,513)
미수수익	95,642,460	40,160,730	190,573,560	-	-	326,376,750
선급비용	74,083,011	-	-	-	-	74,083,011
세입세출외단기보관현금	51,372,235	-	-	-	-	51,372,235
유동배출권	-	-	-	-	-	-
기타유동자산	-	-	-	-	-	-
계	422,712,534	40,160,730	190,573,560	-	-	653,446,824

7-1. 배출권의 수량과 장부금액

(단위 : KAU, 원)

구분	0년도분	1년도분	2년도분	3년도분	4년도분	계	
	배출권수량	배출권수량	배출권수량	배출권수량	배출권수량	배출권수량	배출권장부금액
기말	-	-	-	-	-	-	-

8. 장기투자증권

8-1. 장기투자증권의 세부내역

(단위 : 원)

구분		피투자회사명 또는 발행처	지분율	취득원가	장부가액	공정가액
일반회계	투자주식	농업회사법인 순창장류주식회사	83.5%	690,000,000	690,000,000	없음
	투자주식	농업회사법인 한국절임주식회사	98%	980,000,000	980,000,000	없음
계				1,670,000,000	1,670,000,000	

※ 공정가액은 시장성 있는 주식(유가증권시장 또는 코스닥시장 상장주식)에 한하여 산출한 것입니다.

8-2. 출자금 및 투자주식 발행 피투자기관의 요약 재무정보

(단위 : 원)

구분		지분율	피투자기관 재무상태			피투자기관 경영성과		
			총자산	총부채	자기자본	총수익	총비용	당기순이익
투자주식	농업회사법인 순창장류주식회사	83.5%	3,215,459,216	231,515,337	2,983,943,879	4,079,576,768	3,828,500,232	251,076,536
투자주식	농업회사법인 한국절임주식회사	98%	1,320,994,864	541,250,612	779,744,252	6,170,250,397	5,929,542,661	240,707,736

9. 기타투자자산의 세부내역

(단위 : 원)

구분	일반회계	기타특별회계	기금	지방공기업 특별회계	내부거래	계
회원권(등기제)(공유재산, 회원권)	140,200,000	-	-	-	-	140,200,000
회원권(회원제)	-	-	-	-	-	-
공기업특별회계자본전출금	-	-	-	-	-	-
기타투자자산	-	-	-	-	-	-
계	140,200,000	-	-	-	-	140,200,000

10. 유형자산 등에 포함된 토지의 내역

(단위 : 원)

구분		일반회계	기타특별회계	기금	지방공기업 특별회계	계
판매용부동산	판매용부동산(공유재산, 토지)	94,099,806	-	-	-	94,099,806
일반유형자산		33,157,582,089	7,923,470	-	-	33,165,505,559
주민편의시설	도서관 토지(공유재산,토지)	731,844,820	-	-	-	731,844,820
	주차장 토지(공유재산,토지)	15,648,281,730	-	-	-	15,648,281,730
	공원 토지(공유재산,토지)	7,049,691,771	-	-	-	7,049,691,771
	박물관및미술관 토지(공유재산,토지)	113,911,450	-	-	-	113,911,450
	동물원 토지(공유재산,토지)	-	-	-	-	-
	수목원및휴양림 토지(공유재산,토지)	-	-	-	-	-
	문화및관광시설 토지(공유재산,토지)	9,663,419,153	-	-	-	9,663,419,153
	체육시설 토지(공유재산,토지)	3,790,978,632	-	-	-	3,790,978,632
	사회복지시설 토지(공유재산,토지)	2,972,083,549	-	-	-	2,972,083,549
	의료시설 토지(공유재산,토지)	749,280,080	-	-	-	749,280,080
	교육시설 토지(공유재산,토지)	274,093,430	-	-	-	274,093,430
	기타주민편의시설 토지(공유재산,토지)	11,460,479,364	-	-	-	11,460,479,364
	소계	52,454,063,979	-	-	-	52,454,063,979
사회기반시설	도로 토지(공유재산,토지)	37,706,792,704	-	-	-	37,706,792,704
	도시철도 토지(공유재산,토지)	-	-	-	-	-
	상수도시설 토지(공유재산,토지)	124,493,812	353,625,555	-	-	478,119,367
	수질정화시설 토지(공유재산,토지)	869,776,407	-	-	-	869,776,407
	하천부속시설 토지(공유재산,토지)	5,059,866,264	-	51,816,130	-	5,111,682,394
	폐기물처리시설 토지(공유재산,토지)	98,211,369	-	-	-	98,211,369
	재활용시설 토지(공유재산,토지)	-	-	-	-	-
	농수산기반시설 토지(공유재산,토지)	1,510,178,372	-	-	-	1,510,178,372
	댐 토지(공유재산,토지)	-	-	-	-	-
	어항및항만시설 토지(공유재산,토지)	-	-	-	-	-
	기타사회기반시설 토지(공유재산,토지)	4,945,856,532	-	-	-	4,945,856,532
	소계	50,315,175,460	353,625,555	51,816,130	-	50,720,617,145
계		136,020,921,334	361,549,025	51,816,130	-	136,434,286,489

11. 일반유형자산에 포함된 일반재산의 내역

(단위 : 원)

구분	일반회계	기타특별회계	기금	지방공기업 특별회계	계
일반재산 토지	1,328,773,361	7,477,470	-	-	1,336,250,831
토지를 제외한 일반재산	2,408,240,890	36,635,110	13,995,160	-	2,458,871,160
차감: 감가상각누계액	1,206,577,971	19,939,083	13,994,160	-	1,240,511,214
계	2,530,436,280	24,173,497	1,000	-	2,554,610,777

12. 감가상각대상에서 제외된 상각자산의 내역

12-1. 자산의 세부내역

(단위 : 원)

구분	일반회계	기타특별회계	기금	지방공기업 특별회계	계
도로 건물(공유재산,건물)	23,580,000	-	-	-	23,580,000
도로 구축물(공유재산,공작물)	433,169,094,010	-	-	-	433,169,094,010
도로 기계장치(공유재산,기계및기구)	-	-	-	-	-
도로 기계장치(물품)	98,883,880	-	-	-	98,883,880
도로 차량운반구(물품)	-	-	-	-	-
도로 집기비품(물품)	4,856,890	-	-	-	4,856,890
도로 임차개량자산	-	-	-	-	-
도시철도 건물(공유재산,건물)	-	-	-	-	-
도시철도 구축물(공유재산,공작물)	8,934,210	-	-	-	8,934,210
도시철도 기계장치(공유재산,기계및기구)	-	-	-	-	-
도시철도 기계장치(물품)	-	-	-	-	-
도시철도 차량운반구(물품)	-	-	-	-	-
도시철도 집기비품(물품)	-	-	-	-	-
도시철도 임차개량자산	-	-	-	-	-
하천부속시설 건물(공유재산,건물)	-	-	-	-	-
하천부속시설 구축물(공유재산,공작물)	374,242,557,526	-	421,086,390	-	374,663,643,916
하천부속시설 기계장치(공유재산,기계및기구)	-	-	-	-	-
하천부속시설 기계장치(물품)	-	-	-	-	-
하천부속시설 차량운반구(물품)	-	-	-	-	-
하천부속시설 집기비품(물품)	-	-	-	-	-
하천부속시설 임차개량자산	-	-	-	-	-
농수산기반시설 건물(공유재산,건물)	1,044,768,270	-	-	-	1,044,768,270
농수산기반시설 구축물(공유재산,공작물)	136,484,112,332	-	60,233,000	-	136,544,345,332
농수산기반시설 기계장치(공유재산,기계및기구)	-	-	-	-	-
농수산기반시설 기계장치(물품)	242,058,060	-	-	-	242,058,060
농수산기반시설 차량운반구(물품)	-	-	-	-	-
농수산기반시설 집기비품(물품)	-	-	-	-	-
농수산기반시설 임차개량자산	-	-	-	-	-
댐 건물(공유재산,건물)	-	-	-	-	-
댐 구축물(공유재산,공작물)	-	-	-	-	-
댐 기계장치(공유재산,기계및기구)	-	-	-	-	-

(단위 : 원)

구분	일반회계	기타특별회계	기금	지방공기업 특별회계	계
댐 기계장치(물품)	-	-	-	-	-
댐 차량운반구(물품)	-	-	-	-	-
댐 집기비품(물품)	-	-	-	-	-
댐 임차개량자산	-	-	-	-	-
어항및항만시설 건물(공유재산,건물)	-	-	-	-	-
어항및항만시설 구축물(공유재산,공작물)	23,300,000	-	-	-	23,300,000
어항및항만시설 기계장치(공유재산,기계및기구)	-	-	-	-	-
어항및항만시설 기계장치(물품)	-	-	-	-	-
어항및항만시설 차량운반구(물품)	-	-	-	-	-
어항및항만시설 선박(공유재산,선박)	-	-	-	-	-
어항및항만시설 집기비품(물품)	-	-	-	-	-
어항및항만시설 임차개량자산	-	-	-	-	-
기타사회기반시설 건물(공유재산,건물)	18,834,900	-	-	-	18,834,900
기타사회기반시설 구축물(공유재산,공작물)	382,416,462,520	233,333,020	306,371,860	-	382,956,167,400
기타사회기반시설 기계장치(공유재산,기계및기구)	109,469,380	-	-	-	109,469,380
기타사회기반시설 기계장치(물품)	1,136,363,720	-	35,793,580	-	1,172,157,300
기타사회기반시설 차량운반구(물품)	-	-	-	-	-
기타사회기반시설 집기비품(물품)	90,263,280	-	-	-	90,263,280
기타사회기반시설 임차개량자산	-	-	-	-	-
계	1,329,113,538,978	233,333,020	823,484,830	-	1,330,170,356,828

12-2. 수선유지비용의 세부내역

(단위 : 원)

구분	일반회계	기타특별회계	기금	지방공기업 특별회계	계
도로수선유지비	5,208,899,600	-	-	-	5,208,899,600
도시철도수선유지비	-	-	-	-	-
하천부속시설수선유지비	4,349,876,700	-	-	-	4,349,876,700
농수산기반시설수선유지비	3,127,469,030	-	-	-	3,127,469,030
댐수선유지비	-	-	-	-	-
어항및항만시설수선유지비	-	-	-	-	-
기타사회기반시설수선유지비	9,563,567,750	-	101,033,450	-	9,664,601,200
계	22,249,813,080	-	101,033,450	-	22,350,846,530

13. 보증금의 세부내역

(단위 : 원)

구분	일반회계	기타특별회계	기금	지방공기업 특별회계	계
해 당 없 음					

14. 무형자산의 세부내역

(단위 : 원)

구분	일반회계	기타특별회계	기금	지방공기업 특별회계	계
무체재산(공유재산, 무체재산)	25,015,577	-	-	-	25,015,577
전산소프트웨어	829,240,248	72,240,225	-	-	901,480,473
용익물권(공유재산, 용익물권)	-	-	-	-	-
건설중인무형자산	-	-	-	-	-
계	854,255,825	72,240,225	-	-	926,496,050

15. 기타비유동자산의 세부내역

(단위 : 원)

구분	일반회계	기타특별회계	기금	지방공기업 특별회계	계
세입세출외장기보관현금	38,349,990	-	-	-	38,349,990
기타유산자산	318,045,320	-	-	-	318,045,320
기타생물자산	121,030,000	-	-	-	121,030,000
장기일반미수금	-	-	-	-	-
장기일반미수금대손충당금	-	-	-	-	-
비유동배출권	-	-	-	-	-
기타비유동자산	-	-	-	-	-
계	477,425,310	-	-	-	477,425,310

16. 단기차입금의 세부내역

16-1. 회계별 세부내역

(단위 : 원)

구분	일반회계	기타특별회계	기금	지방공기업 특별회계	계
해 당 없 음					

16-2. 단기차입금의 세부내역

(단위 : 원)

구분	용도	이자율 (%)	차입처	해당연도 (2025년)	직전연도 (2024년)
해 당 없 음					

17. 기타유동부채의 세부내역

(단위 : 원)

구분	일반회계	기타특별회계	기금	지방공기업 특별회계	내부거래	계
일반미지급금	5,190,934,740	50,986,790	23,994,646	-	-	5,265,916,176
선수금	-	135,728,000	-	-	-	135,728,000
선수수익	90,108,974	-	-	-	-	90,108,974
단기예수보관금	51,372,235	-	-	-	-	51,372,235
계	5,332,415,949	186,714,790	23,994,646	-	-	5,543,125,385

18. 장기차입금의 세부내역

18-1. 회계별 세부내역

(단위 : 원)

구분	일반회계	기타특별회계	기금	지방공기업 특별회계	계
차감: 유동성대체액	-	-	-	-	-
유동성대체 후 잔액	-	-	-	-	-

18-2. 차입금별 차입조건의 세부내역

(단위 : 원)

구분	사업명	이자율 (%)	차입처	최종만기	해당연도 (2025년)	직전연도 (2024년)
해 당 없 음						

18-3. 향후 5년간 차입금 상환스케줄

(단위 : 원)

구분	일반회계	기타특별회계	기금	지방공기업 특별회계	계
해 당 없 음					

19. 지방채증권의 세부내역

19-1. 회계별 세부내역

(단위 : 원)

구분	일반회계	기타특별회계	기금	지방공기업 특별회계	계
차감: 유동성대체액	-	-	-	-	-
유동성대체 후 잔액	-	-	-	-	-

19-2. 지방채증권별 발행조건의 세부내역

(단위 : 원)

구분	연이자율 (%)	상환조건	해당연도 (2025년)	직전연도 (2024년)	차입처	비고
해 당 없 음						

19-3. 향후 5년간 지방채증권상환스케쥴

(단위 : 원)

구분	일반회계	기타특별회계	기금	지방공기업 특별회계	계
해 당 없 음					

20. 퇴직급여충당부채의 세부내역

(단위 : 원)

구분	일반회계	기타특별회계	기금	지방공기업 특별회계	계
설정대상인원수(명)	168	-	-	-	168
전년도말퇴직금추계액(A)	9,644,141,191	-	-	-	9,644,141,191
당기 퇴직금지급액(B)	636,837,610	-	-	-	636,837,610
당기 퇴직급여설정액(C)	2,499,584,249	-	-	-	2,499,584,249
차감 : 퇴직금전환금및예치금	(511,437,897)	-	-	-	(511,437,897)
계(A-B+C)	11,506,887,830	-	-	-	11,506,887,830
차감잔액	10,995,449,933	-	-	-	10,995,449,933

21. 기타비유동부채의 세부내역

(단위 : 원)

구분	일반회계	기타특별회계	기금	지방공기업 특별회계	계
장기예수보증금	38,349,990	-	-	-	38,349,990
장기선수수익	-	-	-	-	-
기타장기미지급금	-	-	-	-	-
기타장기미지급금현재가치할인차금	-	-	-	-	-
이연수익	-	-	-	-	-
장기금융리스미지급금	-	-	-	-	-
장기BTL미지급금	-	-	-	-	-
기타비유동부채	550,000,000	-	-	-	550,000,000
차감잔액	588,349,990	-	-	-	588,349,990

22. 순자산의 세부내역

(단위 : 원)

구분		일반회계	기타특별회계	기금	지방공기업 특별회계	내부거래	계
순자산		2,252,283,649,157	67,937,676,192	13,497,866,006	-	-	2,333,719,191,355
시설투자액	일반유형자산	264,130,811,282	1,220,089,282	53,981,034	-	-	265,404,881,598
	주민편의시설	375,192,810,636	6,908,408	175,786,415	-	-	375,375,505,459
	사회기반시설	1,523,897,985,035	34,553,686,104	820,527,499	-	-	1,559,272,198,638
	무형자산	854,255,825	72,240,225	-	-	-	926,496,050
	소계	2,164,075,862,778	35,852,924,019	1,050,294,948	-	-	2,200,979,081,745
시설투자관련 차입금	단기자치단체간융자금	-	-	-	-	-	-
	장기자치단체간융자금	-	-	-	-	-	-
	유동성장기차입부채	-	-	-	-	-	-
	유동성기타장기미지급금	-	-	-	-	-	-
	유동성금융리스미지급금	-	-	-	-	-	-
	유동성BTL미지급금	-	-	-	-	-	-
	장기차입금	-	-	-	-	-	-
	지방채증권	-	-	-	-	-	-
	기타장기미지급금	-	-	-	-	-	-
	장기금융리스미지급금	-	-	-	-	-	-
	장기BTL미지급금	-	-	-	-	-	-
	소계	-	-	-	-	-	-
고정순자산		2,164,075,862,778	35,852,924,019	1,050,294,948	-	-	2,200,979,081,745
특정순자산		-	-	12,447,571,058	-	-	12,447,571,058
일반순자산		88,207,786,379	32,084,752,173	-	-	-	120,292,538,552

23. 내부거래의 내역

23-1. 전출금(비용) 및 전입금(수익)

(단위 : 원)

전출금 \ 전입금	일반회계	기타특별회계	기금	지방공기업 특별회계	계
일반회계	-	2,558,467,000	828,646,400	-	3,387,113,400
기타특별회계	-	-	-	-	-
기금	28,400,000,000	-	-	-	28,400,000,000
공기업특별회계	-	-	-	-	-
계	28,400,000,000	2,558,467,000	828,646,400	-	31,787,113,400

23-2. 예탁금이자(이자수익) 및 예수금이자(이자비용)

(단위 : 원)

예탁금이자 \ 예수금이자	일반회계	기타특별회계	기금	지방공기업 특별회계	계
일반회계	-	-	-	-	-
기타특별회계	-	-	-	-	-
기금	-	-	-	-	-
공기업특별회계	-	-	-	-	-
계	-	-	-	-	-

23-3. 예탁금 및 예수금(회계연도말 현재 잔액)

(단위 : 원)

예탁금 \ 예수금	일반회계	기타특별회계	기금	지방공기업 특별회계	계
일반회계	-	-	-	-	-
기타특별회계	-	-	7,000,000,000	-	7,000,000,000
기금	7,000,000,000	-	-	-	7,000,000,000
공기업특별회계	-	-	-	-	-
계	7,000,000,000	-	7,000,000,000	-	14,000,000,000

23-4. 지방공기업특별회계와의 자본거래

(단위 : 원)

구분	일반회계	기타특별회계	기금	계
공기업특별회계로부터의 배당	-	-	-	-

23-5. 회계간 자산 대체거래(순자산 변동)

(단위 : 원)

자산증가 / 자산감소	일반회계	기타특별회계	기금	지방공기업 특별회계	계
일반회계	-	-	-	-	-
기타특별회계	-	-	-	-	-
기금	-	-	-	-	-
공기업특별회계	-	-	-	-	-
계	-	-	-	-	-

23-6. 회계간 부채 대체거래(순자산 변동)

(단위 : 원)

부채증가 / 부채감소	일반회계	기타특별회계	기금	지방공기업 특별회계	계
해 당 없 음					

24. 금융리스(완공후 BTL 포함)

24-1. 금융리스 자산 및 부채의 세부내역

(단위 : 원)

구분	일반회계	기타특별회계	기금	지방공기업 특별회계	계
해 당 없 음					

24-2. 금융리스 계약의 세부내역

(단위 : 원)

구분	전기말부채액	당기 상환액	부채잔액	연이자율 (%)	상환조건	리스회사	비고
해 당 없 음							

24-3. 금융리스부채의 상환일정

(단위 : 원)

연도	일반회계	기타특별회계	기금	지방공기업 특별회계	계
해 당 없 음					

25. 우발부채 등

25-1. 계류중인 소송사건

(단위 : 원)

발생연도	소송가액 있음			소송가액 없음	
	소송가액	내역	부채계상액	내역	부채계상액
2024	11,334,910	구상금청구 외 3건	-		
2025	216,160,000	손해배상 청구 외 5건	-		
총합계	227,494,910		-		

25-2. 채무부담행위

(단위 : 원)

발생연도	행위명	내용	채무부담행위금액	부채계상액
해 당 없 음				

25-3. 보증채무부담행위

(단위 : 원)

발생연도	행위명	제공받는자	보증채무액	부채계상액	채권자	제공사유
해 당 없 음						

25-4. 예산외의 의무부담행위

(단위 : 원)

행위명	사업자	총사업비	사업기간	약정내용	비고
해 당 없 음					

26. 무상사용허가권이 부여된 기부채납자산

(단위 : 원)

회계과목	자산명	장부가액	부여받은자	내용	존속기간
해 당 없 음					

27. 세입세출외보관현금의 내역

(단위 : 원)

구분		일반회계	기타특별회계	기금	지방공기업 특별회계	계
기타유동자산	세입세출외단기보관현금	51,372,235	-	-	-	51,372,235
기타비유동자산	세입세출외장기보관현금	38,349,990	-	-	-	38,349,990
계		89,722,225	-	-	-	89,722,225

* 계약 및 법률상 원인 등에 따라 지방자치단체가 세입세출외로 보관 중인 현금으로 기타유동자산 및 기타비유동자산에 포함되어 있습니다.

28. BTO 계약의 내역

(단위 : 원)

사업명	운영권자	총사업비	계약기간	재정지원 협약내역	중도해지 환급금 내역	향후 부담 추정액
해 당 없 음						

29. 미완공 BTL 계약의 내역

(단위 : 원)

구분	민간사업자	계약기간	정부지급금	민간투자비	이자율 (%)	부대사업등
해 당 없 음						

※ 완공되어 임차료를 지급하는 BTL 계약의 내역은 금융리스 주석에 제시

30. 지방공기업특별회계 원가정보

(단위 : 원)

구분		계
해 당 없 음		

제4장 필수보충정보

제4장 필수보충정보

1.예산결산요약표

1-1. 세입결산총괄(2025회계연도)

(단위 : 원)

구분	예산액 ㉮	전년도이월액 ㉯	예산현액 ㉰=㉮+㉯	징수결정액 ㉱	수납총액 ①	물납액 ②	환급액 ③	실제수납액 ④=①+②-③	불납결손액	미수납액
합 계	580,505,572,000	77,214,386,050	657,719,958,050	658,665,164,217	662,259,817,267	-	6,268,887,040	655,990,930,227	135,327,020	2,538,906,970
지방세수입	24,891,807,000	-	24,891,807,000	25,887,226,780	25,210,696,090	-	268,840,430	24,941,855,660	114,383,590	830,987,530
보통세	24,546,807,000	-	24,546,807,000	24,903,111,920	24,860,423,330	-	268,528,160	24,591,895,170	961,330	310,255,420
지난연도 수입	345,000,000	-	345,000,000	984,114,860	350,272,760	-	312,270	349,960,490	113,422,260	520,732,110
세외수입	26,187,950,000	-	26,187,950,000	27,727,511,328	26,202,738,908	-	204,090,450	25,998,648,458	20,943,430	1,707,919,440
경상적세외수입	11,183,879,000	-	11,183,879,000	11,747,366,990	11,601,636,870	-	97,991,500	11,503,645,370	3,399,610	240,322,010
임시적세외수입	12,487,837,000	-	12,487,837,000	12,165,691,443	12,076,821,643	-	94,183,610	11,982,638,033	-	183,053,410
지방행정제재・부과금등	1,559,252,000	-	1,559,252,000	1,663,923,310	1,556,287,010	-	4,711,920	1,551,575,090	-	112,348,220
지난연도 수입	956,982,000	-	956,982,000	2,150,529,585	967,993,385	-	7,203,420	960,789,965	17,543,820	1,172,195,800
지방교부세 등	218,548,682,000	-	218,548,682,000	218,767,603,000	218,769,285,000	-	1,682,000	218,767,603,000	-	-
지방교부세	211,348,682,000	-	211,348,682,000	211,567,603,000	211,569,285,000	-	1,682,000	211,567,603,000	-	-
지방소멸대응기금	7,200,000,000	-	7,200,000,000	7,200,000,000	7,200,000,000	-	-	7,200,000,000	-	-
조정교부금등	16,833,002,000	-	16,833,002,000	16,833,002,460	16,833,002,460	-	-	16,833,002,460	-	-
시・군조정교부금등	16,833,002,000	-	16,833,002,000	16,833,002,460	16,833,002,460	-	-	16,833,002,460	-	-
보조금	219,900,813,000	-	219,900,813,000	217,682,321,180	218,701,008,180	-	1,018,687,000	217,682,321,180	-	-
국고보조금등	150,631,081,000	-	150,631,081,000	148,715,223,860	149,649,164,860	-	933,941,000	148,715,223,860	-	-
시・도비보조금등	69,269,732,000	-	69,269,732,000	68,967,097,320	69,051,843,320	-	84,746,000	68,967,097,320	-	-

(단위 : 원)

구분	예산액 ㉮	전년도이월액 ㉯	예산현액 ㉰=㉮+㉯	징수결정액 ㉱	수납총액 ①	물납액 ②	환급액 ③	실제수납액 ④=①+②-③	불납결손액	미수납액
보전수입등및내부거래	74,143,318,000	77,214,386,050	151,357,704,050	151,767,499,469	156,543,086,629	-	4,775,587,160	151,767,499,469	-	-
보전수입등	36,184,851,000	77,214,386,050	113,399,237,050	113,809,032,469	118,460,731,119	-	4,651,698,650	113,809,032,469	-	-
내부거래	37,958,467,000	-	37,958,467,000	37,958,467,000	38,082,355,510	-	123,888,510	37,958,467,000	-	-
일반회계	559,224,208,000	75,613,789,860	634,837,997,860	635,325,257,272	639,269,115,202	-	6,266,804,070	633,002,311,132	135,327,020	2,187,619,120
지방세수입	24,891,807,000	-	24,891,807,000	25,887,226,780	25,210,696,090	-	268,840,430	24,941,855,660	114,383,590	830,987,530
보통세	24,546,807,000	-	24,546,807,000	24,903,111,920	24,860,423,330	-	268,528,160	24,591,895,170	961,330	310,255,420
지난연도 수입	345,000,000	-	345,000,000	984,114,860	350,272,760	-	312,270	349,960,490	113,422,260	520,732,110
세외수입	22,215,955,000	-	22,215,955,000	23,313,700,094	22,138,167,554	-	202,042,480	21,936,125,074	20,943,430	1,356,631,590
경상적세외수입	8,888,825,000	-	8,888,825,000	9,167,318,020	9,218,228,420	-	97,991,500	9,120,236,920	3,399,610	43,681,490
임시적세외수입	12,061,220,000	-	12,061,220,000	11,737,138,394	11,648,268,594	-	94,183,610	11,554,084,984	-	183,053,410
지방행정제재・부과금등	560,478,000	-	560,478,000	670,324,650	562,229,550	-	2,663,950	559,565,600	-	110,759,050
지난연도 수입	705,432,000	-	705,432,000	1,738,919,030	709,440,990	-	7,203,420	702,237,570	17,543,820	1,019,137,640
지방교부세 등	218,548,682,000	-	218,548,682,000	218,767,603,000	218,769,285,000	-	1,682,000	218,767,603,000	-	-
지방교부세	211,348,682,000	-	211,348,682,000	211,567,603,000	211,569,285,000	-	1,682,000	211,567,603,000	-	-
지방소멸대응기금	7,200,000,000	-	7,200,000,000	7,200,000,000	7,200,000,000	-	-	7,200,000,000	-	-
조정교부금등	16,833,002,000	-	16,833,002,000	16,833,002,460	16,833,002,460	-	-	16,833,002,460	-	-
시・군조정교부금등	16,833,002,000	-	16,833,002,000	16,833,002,460	16,833,002,460	-	-	16,833,002,460	-	-
보조금	212,511,215,000	-	212,511,215,000	210,292,723,180	211,311,410,180	-	1,018,687,000	210,292,723,180	-	-
국고보조금등	150,461,433,000	-	150,461,433,000	148,545,575,860	149,479,516,860	-	933,941,000	148,545,575,860	-	-

(단위 : 원)

구분	예산액 ㉮	전년도이월액 ㉯	예산현액 ㉰=㉮+㉯	징수결정액 ㉱	수납총액 ①	몰납액 ②	환급액 ③	실제수납액 ④=①+②-③	불납결손액	미수납액
시・도비보조금등	62,049,782,000	-	62,049,782,000	61,747,147,320	61,831,893,320	-	84,746,000	61,747,147,320	-	-
보전수입등및내부거래	64,223,547,000	75,613,789,860	139,837,336,860	140,231,001,758	145,006,553,918	-	4,775,552,160	140,231,001,758	-	-
보전수입등	28,823,547,000	75,613,789,860	104,437,336,860	104,831,001,758	109,482,700,408	-	4,651,698,650	104,831,001,758	-	-
내부거래	35,400,000,000	-	35,400,000,000	35,400,000,000	35,523,853,510	-	123,853,510	35,400,000,000	-	-
기타특별회계	21,281,364,000	1,600,596,190	22,881,960,190	23,339,906,945	22,990,702,065	-	2,082,970	22,988,619,095	-	351,287,850
세외수입	3,971,995,000	-	3,971,995,000	4,413,811,234	4,064,571,354	-	2,047,970	4,062,523,384	-	351,287,850
경상적세외수입	2,295,054,000	-	2,295,054,000	2,580,048,970	2,383,408,450	-	-	2,383,408,450	-	196,640,520
임시적세외수입	426,617,000	-	426,617,000	428,553,049	428,553,049	-	-	428,553,049	-	-
지방행정제재・부과금등	998,774,000	-	998,774,000	993,598,660	994,057,460	-	2,047,970	992,009,490	-	1,589,170
지난연도 수입	251,550,000	-	251,550,000	411,610,555	258,552,395	-	-	258,552,395	-	153,058,160
보조금	7,389,598,000	-	7,389,598,000	7,389,598,000	7,389,598,000	-	-	7,389,598,000	-	-
국고보조금등	169,648,000	-	169,648,000	169,648,000	169,648,000	-	-	169,648,000	-	-
시・도비보조금등	7,219,950,000	-	7,219,950,000	7,219,950,000	7,219,950,000	-	-	7,219,950,000	-	-
보전수입등및내부거래	9,919,771,000	1,600,596,190	11,520,367,190	11,536,497,711	11,536,532,711	-	35,000	11,536,497,711	-	-
보전수입등	7,361,304,000	1,600,596,190	8,961,900,190	8,978,030,711	8,978,030,711	-	-	8,978,030,711	-	-
내부거래	2,558,467,000	-	2,558,467,000	2,558,467,000	2,558,502,000	-	35,000	2,558,467,000	-	-

1-2. 세출결산총괄(2025회계연도)

(단위 : 원)

구 분	예산액 ㉮	예산성립후 증감액 ㉯	예산현액 ㉰=㉮+㉯	지출액 ㉱	다음연도 이월액 ㉲				보조금반납금 ㉳	집행잔액 ㉴=㉰-㉱-㉲-㉳						
					계 ㉲=①+②+③	명시이월 ①	사고이월 ②	계속비이월 ③		계 ㉴=④+⑤+⑥+⑦+⑧+⑨	보조금정산잔액 ④	예산절감액 ⑤	계획변경등 집행사유 미발생 ⑥	낙찰차액 ⑦	지출잔액 ⑧	예비비 ⑨
합 계	580,505,572,000	77,214,386,050	657,719,958,050	538,078,613,921	94,851,612,660	32,615,428,930	4,941,126,330	57,295,057,400	5,241,921,530	19,547,809,939	3,082,060,895	-	1,173,309,800	115,004,760	12,740,328,484	2,437,106,000
일반공공행정	38,672,697,000	448,996,790	39,121,693,790	36,936,326,270	257,989,090	178,489,090	79,500,000	-	254,547,840	1,672,830,590	460,348,370	-	-	-	1,212,482,220	-
공공질서및안전	7,962,974,000	8,601,733,630	16,564,707,630	5,475,102,660	10,862,965,600	884,280,750	6,460,200	9,972,224,650	9,647,420	216,991,950	4,220,410	-	5,167,940	-	207,603,600	-
교육	10,813,703,000	2,746,444,990	13,560,147,990	10,529,147,720	2,753,464,270	2,753,464,270	-	-	1,888,270	275,647,730	1,674,670	-	-	-	273,973,060	-
문화및관광	35,055,520,000	13,011,253,290	48,066,773,290	33,264,319,148	13,897,779,270	5,350,523,190	479,737,270	8,067,518,810	95,795,830	808,879,042	18,576,380	-	120,000,000	-	670,302,662	-
환경	56,287,671,000	12,293,906,750	68,581,577,750	38,091,515,200	27,624,265,990	1,853,601,380	153,422,000	25,617,242,610	535,264,740	2,330,531,820	48,261,280	-	3,581,340	-	2,248,689,200	30,000,000
사회복지	129,625,380,000	5,600,831,000	135,226,211,000	124,615,822,376	6,245,145,270	3,898,579,910	987,349,360	1,359,216,000	2,434,267,660	1,930,975,694	487,676,660	-	962,869,190	103,047,760	366,303,084	11,079,000
보건	6,167,120,000	-	6,167,120,000	5,952,298,680	-	-	-	-	122,033,700	92,787,620	50,661,250	-	400,000	-	41,726,370	-
농림해양수산	119,772,569,000	10,651,499,940	130,424,068,940	118,027,274,605	5,679,203,630	2,622,373,320	1,267,744,350	1,789,085,960	1,586,748,120	5,130,842,585	1,592,691,675	-	73,261,500	11,957,000	3,452,932,410	-
산업·중소기업및에너지	29,025,932,000	3,526,951,160	32,552,883,160	26,590,871,830	5,834,244,530	3,826,998,050	-	2,007,246,480	87,913,420	39,853,380	6,809,920	-	8,029,830	-	25,013,630	-
교통및물류	19,826,739,000	9,036,972,860	28,863,711,860	18,909,547,010	7,854,780,890	4,983,530,400	1,890,576,890	980,673,600	76,861,610	2,022,522,350	32,306,650	-	-	-	1,990,215,700	-
국토및지역개발	45,399,257,000	13,134,909,640	58,534,166,640	43,650,832,090	13,841,774,120	6,263,588,570	76,336,260	7,501,849,290	36,952,920	1,004,607,510	85,610	-	-	-	1,004,521,900	-
예비비	4,235,141,000	△1,839,114,000	2,396,027,000	-	-	-	-	-	-	2,396,027,000	-	-	-	-	-	2,396,027,000
기타	77,660,869,000	-	77,660,869,000	76,035,556,332	-	-	-	-	-	1,625,312,668	378,748,020	-	-	-	1,246,564,648	-
일반회계	559,224,208,000	75,613,789,860	634,837,997,860	528,753,066,911	85,209,258,260	31,504,644,640	4,909,084,330	48,795,529,290	5,190,934,740	15,684,737,949	3,079,371,655	-	210,440,610	115,004,760	9,883,893,924	2,396,027,000
일반공공행정	38,672,697,000	448,996,790	39,121,693,790	36,936,326,270	257,989,090	178,489,090	79,500,000	-	254,547,840	1,672,830,590	460,348,370	-	-	-	1,212,482,220	-
공공질서및안전	7,962,974,000	8,601,733,630	16,564,707,630	5,475,102,660	10,862,965,600	884,280,750	6,460,200	9,972,224,650	9,647,420	216,991,950	4,220,410	-	5,167,940	-	207,603,600	-

(단위 : 원)

구 분	예산액 ㉮	예산성립후 증감액 ㉯	예산현액 ㉰=㉮+㉯	지출액 ㉱	다음연도 이월액 ㉲				보조금반납금 ㉳	집행잔액 ㉴=㉰-㉱-㉲-㉳						
					계 ㉲=①+②+③	명시이월 ①	사고이월 ②	계속비이월 ③		계 ㉴=④+⑤+⑥+⑦+⑧+⑨	보조금정산잔액 ④	예산절감액 ⑤	계획변경등 집행사유 미발생 ⑥	낙찰차액 ⑦	지출잔액 ⑧	예비비 ⑨
교육	10,813,703,000	2,746,444,990	13,560,147,990	10,529,147,720	2,753,464,270	2,753,464,270	-	-	1,888,270	275,647,730	1,674,670	-	-	-	273,973,060	-
문화및관광	35,055,520,000	13,011,253,290	48,066,773,290	33,264,319,148	13,897,779,270	5,350,523,190	479,737,270	8,067,518,810	95,795,830	808,879,042	18,576,380	-	120,000,000	-	670,302,662	-
환경	43,271,912,000	10,693,310,560	53,965,222,560	33,241,320,580	17,981,911,590	742,817,090	121,380,000	17,117,714,500	490,426,420	2,251,563,970	45,572,040	-	3,581,340	-	2,202,410,590	-
사회복지	127,938,767,000	5,600,831,000	133,539,598,000	123,909,529,196	6,245,145,270	3,898,579,910	987,349,360	1,359,216,000	2,428,119,190	956,804,344	487,676,660	-	-	103,047,760	366,079,924	-
보건	6,167,120,000	-	6,167,120,000	5,952,298,680	-	-	-	-	122,033,700	92,787,620	50,661,250	-	400,000	-	41,726,370	-
농림해양수산	113,198,777,000	10,651,499,940	123,850,276,940	114,263,415,395	5,679,203,630	2,622,373,320	1,267,744,350	1,789,085,960	1,586,748,120	2,320,909,795	1,592,691,675	-	73,261,500	11,957,000	642,999,620	-
산업·중소기업및에너지	29,020,732,000	3,526,951,160	32,547,683,160	26,585,671,830	5,834,244,530	3,826,998,050	-	2,007,246,480	87,913,420	39,853,380	6,809,920	-	8,029,830	-	25,013,630	-
교통및물류	19,826,739,000	9,036,972,860	28,863,711,860	18,909,547,010	7,854,780,890	4,983,530,400	1,890,576,890	980,673,600	76,861,610	2,022,522,350	32,306,650	-	-	-	1,990,215,700	-
국토및지역개발	45,399,257,000	13,134,909,640	58,534,166,640	43,650,832,090	13,841,774,120	6,263,588,570	76,336,260	7,501,849,290	36,952,920	1,004,607,510	85,610	-	-	-	1,004,521,900	-
예비비	4,235,141,000	△1,839,114,000	2,396,027,000	-	-	-	-	-	-	2,396,027,000	-	-	-	-	-	2,396,027,000
기타	77,660,869,000	-	77,660,869,000	76,035,556,332	-	-	-	-	-	1,625,312,668	378,748,020	-	-	-	1,246,564,648	-
기타특별회계	21,281,364,000	1,600,596,190	22,881,960,190	9,325,547,010	9,642,354,400	1,110,784,290	32,042,000	8,499,528,110	50,986,790	3,863,071,990	2,689,240	-	962,869,190	-	2,856,434,560	41,079,000
환경	13,015,759,000	1,600,596,190	14,616,355,190	4,850,194,620	9,642,354,400	1,110,784,290	32,042,000	8,499,528,110	44,838,320	78,967,850	2,689,240	-	-	-	46,278,610	30,000,000
사회복지	1,686,613,000	-	1,686,613,000	706,293,180	-	-	-	-	6,148,470	974,171,350	-	-	962,869,190	-	223,160	11,079,000
농림해양수산	6,573,792,000	-	6,573,792,000	3,763,859,210	-	-	-	-	-	2,809,932,790	-	-	-	-	2,809,932,790	-
산업·중소기업및에너지	5,200,000	-	5,200,000	5,200,000	-	-	-	-	-	-	-	-	-	-	-	-

재 정 운 영 표(성질별)

해당연도 2025년1월1일부터 2025년12월31일까지

직전연도 2024년1월1일부터 2024년12월31일까지

[전북특별자치도 순창군]

(단위 : 원)

과목	해당연도(2025년)						직전연도(2024년)					
	일반회계	기타특별회계	기금회계	지방공기업 특별회계	내부거래	계	일반회계	기타특별회계	기금회계	지방공기업 특별회계	내부거래	계
Ⅰ. 인건비	88,419,832,742	123,866,000	-	-	-	88,543,698,742	83,218,474,712	109,779,500	-	-	-	83,328,254,212
급여	45,141,987,998	-	-	-	-	45,141,987,998	43,313,510,920	-	-	-	-	43,313,510,920
복리후생비	16,466,263,000	97,410,000	-	-	-	16,563,673,000	14,945,009,680	94,457,000	-	-	-	15,039,466,680
기타인건비	23,865,657,169	26,456,000	-	-	-	23,892,113,169	23,204,484,780	15,322,500	-	-	-	23,219,807,280
퇴직급여	2,945,924,575	-	-	-	-	2,945,924,575	1,755,469,332	-	-	-	-	1,755,469,332
Ⅱ. 운영비	142,700,952,940	2,780,319,140	277,158,430	-	-	145,758,430,510	152,330,992,359	2,437,485,060	847,423,200	-	-	155,615,900,619
도서구입및인쇄비	545,478,390	25,535,000	-	-	-	571,013,390	623,211,320	24,041,000	-	-	-	647,252,320
소모품비	6,502,702,090	85,459,120	9,740,000	-	-	6,597,901,210	6,100,431,323	5,868,950	14,273,560	-	-	6,120,573,833
홍보및광고비	730,043,370	12,430,000	-	-	-	742,473,370	707,510,400	6,005,000	312,745,000	-	-	1,026,260,400
지급수수료	9,104,589,066	165,960,350	9,405,000	-	-	9,279,954,416	11,724,066,938	376,255,410	284,000	-	-	12,100,606,348
일반유형자산수선유지비	1,298,312,640	9,564,100	800,000	-	-	1,308,676,740	1,987,084,451	12,531,700	8,013,500	-	-	2,007,629,651
주민편의시설수선유지비	7,670,995,060	51,191,010	118,014,680	-	-	7,840,200,750	11,677,121,390	23,260,000	474,786,230	-	-	12,175,167,620
사회기반시설수선유지비	22,962,410,380	1,317,074,940	101,033,450	-	-	24,380,518,770	23,862,045,780	913,841,760	14,045,000	-	-	24,789,932,540
기타자산수선유지비	8,260,581,240	11,840,000	4,895,000	-	-	8,277,316,240	8,754,564,590	10,490,000	-	-	-	8,765,054,590
교육훈련비	447,695,690	982,000	11,886,000	-	-	460,563,690	523,696,720	615,000	12,000,000	-	-	536,311,720
제세공과금	4,561,495,800	813,950,590	-	-	-	5,375,446,390	4,734,840,040	742,592,480	-	-	-	5,477,432,520
보험료및공제료	639,561,656	944,040	-	-	-	640,505,696	608,133,363	912,070	-	-	-	609,045,433
임차료	1,910,460,810	50,963,690	-	-	-	1,961,424,500	1,698,029,090	85,558,040	-	-	-	1,783,587,130
출장비	1,295,696,910	20,680,400	-	-	-	1,316,377,310	1,317,219,340	21,336,300	-	-	-	1,338,555,640
연구개발비	574,721,560	1,035,000	-	-	-	575,756,560	974,266,860	2,200,000	-	-	-	976,466,860
이자비용	-	13,680,000	-	-	-	13,680,000	-	-	-	-	-	-
업무추진비	554,838,700	-	-	-	-	554,838,700	530,733,220	-	-	-	-	530,733,220
행사비	6,491,772,970	-	20,000,000	-	-	6,511,772,970	6,248,654,150	5,674,500	10,000,000	-	-	6,264,328,650
의회비	574,381,290	-	-	-	-	574,381,290	596,725,756	-	-	-	-	596,725,756
위탁대행사업비	65,047,533,990	111,991,500	1,384,300	-	-	65,160,909,790	65,375,919,740	109,610,550	1,275,910	-	-	65,486,806,200
예술단운동부운영비	317,713,230	-	-	-	-	317,713,230	372,495,380	-	-	-	-	372,495,380
주민자치활동운영비	2,036,658,000	-	-	-	-	2,036,658,000	2,020,264,660	-	-	-	-	2,020,264,660
징수교부금	-	-	-	-	-	-	-	-	-	-	-	-
연료비	612,301,528	3,219,590	-	-	-	615,521,118	560,259,152	2,101,570	-	-	-	562,360,722
원 · 정수구입비	-	-	-	-	-	-	-	-	-	-	-	-

재 정 운 영 표(성질별)

해당연도 2025년1월1일부터 2025년12월31일까지

직전연도 2024년1월1일부터 2024년12월31일까지

[전북특별자치도 순창군]

(단위 : 원)

과목	해당연도(2025년)						직전연도(2024년)					
	일반회계	기타특별회계	기금회계	지방공기업 특별회계	내부거래	계	일반회계	기타특별회계	기금회계	지방공기업 특별회계	내부거래	계
공립대학운영비	-	-	-	-	-	-	-	-	-	-	-	-
용지 · 주택매출원가	-	-	-	-	-	-	646,612,756	-	-	-	-	646,612,756
기타운영비	561,008,570	83,817,810	-	-	-	644,826,380	687,105,940	94,590,730	-	-	-	781,696,670
III. 정부간이전비용	5,368,825,960	361,511,000	-	-	-	5,730,336,960	4,930,028,440	373,846,000	-	-	-	5,303,874,440
시도비보조금	-	-	-	-	-	-	-	-	-	-	-	-
자치구 조정교부금	-	-	-	-	-	-	-	-	-	-	-	-
시군 조정교부금	-	-	-	-	-	-	-	-	-	-	-	-
지방자치단체간부담금	1,021,654,250	361,511,000	-	-	-	1,383,165,250	1,491,118,580	373,846,000	-	-	-	1,864,964,580
국가에대한부담금	187,230,650	-	-	-	-	187,230,650	220,412,400	-	-	-	-	220,412,400
교육비특별회계전출금	133,807,000	-	-	-	-	133,807,000	260,687,000	-	-	-	-	260,687,000
교육기관운영비보조금	4,026,134,060	-	-	-	-	4,026,134,060	2,957,810,460	-	-	-	-	2,957,810,460
IV. 민간등이전비용	207,325,796,780	117,137,530	28,491,494,730	-	(31,787,113,400)	204,147,315,640	194,292,379,796	85,746,760	11,148,513,000	-	(18,526,774,900)	186,999,864,656
민간보조금	122,837,691,330	117,137,530	6,000,000	-	-	122,960,828,860	120,577,124,136	85,746,760	53,736,000	-	-	120,716,606,896
민간장학금	-	-	-	-	-	-	2,468,800	-	-	-	-	2,468,800
이차보전금	60,118,130	-	81,041,730	-	-	141,159,860	70,684,270	-	94,777,000	-	-	165,461,270
출연금	18,972,930,000	-	-	-	-	18,972,930,000	9,510,589,000	-	-	-	-	9,510,589,000
전출금비용	3,387,113,400	-	28,400,000,000	-	(31,787,113,400)	-	7,526,774,900	-	11,000,000,000	-	(18,526,774,900)	-
지방공공기관보조금	841,369,000	-	-	-	-	841,369,000	1,155,093,900	-	-	-	-	1,155,093,900
기타이전비용	61,226,574,920	-	4,453,000	-	-	61,231,027,920	55,449,644,790	-	-	-	-	55,449,644,790
V. 기타비용	44,188,629,897	2,387,446,501	123,102,734	-	-	46,699,179,132	42,203,094,609	2,563,716,821	47,103,050	-	-	44,813,914,480
자산처분손실	-	-	-	-	-	-	12,382,411	-	-	-	-	12,382,411
자산손상차손	2,777,611	-	-	-	-	2,777,611	195,435	-	-	-	-	195,435
일반유형자산감가상각비	9,114,013,624	19,306,184	16,388,886	-	-	9,149,708,694	8,761,601,536	19,425,454	10,338,885	-	-	8,791,365,875
주민편의시설감가상각비	15,841,115,081	709,024	20,916,631	-	-	15,862,740,736	15,906,144,426	579,592	18,981,789	-	-	15,925,705,807
사회기반시설감가상각비	14,974,561,210	2,265,246,621	17,577,148	-	-	17,257,384,979	15,821,104,420	2,324,610,638	17,577,149	-	-	18,163,292,207
무형자산상각비	343,909,924	30,289,171	-	-	-	374,199,095	587,216,553	6,133,333	-	-	-	593,349,886
외화환산손실	-	-	-	-	-	-	-	-	-	-	-	-
외환차손	-	-	-	-	-	-	-	-	-	-	-	-
대손상각비	128,867,497	33,177,411	1,105,179	-	-	163,150,087	120,111,170	7,060,694	205,227	-	-	127,377,091
기타비용	3,783,384,950	38,718,090	67,114,890	-	-	3,889,217,930	994,338,658	205,907,110	-	-	-	1,200,245,768

재 정 운 영 표(성질별)

해당연도 2025년1월1일부터 2025년12월31일까지

직전연도 2024년1월1일부터 2024년12월31일까지

[전북특별자치도 순창군]

(단위 : 원)

과목	해당연도(2025년)						직전연도(2024년)					
	일반회계	기타특별회계	기금회계	지방공기업 특별회계	내부거래	계	일반회계	기타특별회계	기금회계	지방공기업 특별회계	내부거래	계
VI. 비용총계	488,004,038,319	5,770,280,171	28,891,755,894	-	(31,787,113,400)	490,878,960,984	476,974,969,916	5,570,574,141	12,043,039,250	-	(18,526,774,900)	476,061,808,407
VII. 자체조달수익	39,040,146,862	3,624,074,776	1,035,315,711	-	-	43,699,537,349	39,010,367,199	3,444,265,972	1,224,719,757	-	-	43,679,352,928
지방세수익	24,942,343,110	-	-	-	-	24,942,343,110	24,677,086,400	-	-	-	-	24,677,086,400
경상세외수익	8,487,416,878	2,338,117,467	1,035,315,711	-	-	11,860,850,056	11,278,601,004	2,755,256,212	1,224,719,757	-	-	15,258,576,973
임시세외수익	5,610,386,874	1,285,957,309	-	-	-	6,896,344,183	3,054,679,795	689,009,760	-	-	-	3,743,689,555
VIII. 정부간이전수익	446,641,529,680	7,338,611,210	126,925,354	-	-	454,107,066,244	419,831,150,550	1,871,064,880	239,400,000	-	-	421,941,615,430
지방교부세수익	211,567,603,000	-	-	-	-	211,567,603,000	227,973,995,000	-	-	-	-	227,973,995,000
자치구 조정교부금수익	-	-	-	-	-	-	-	-	-	-	-	-
시군 조정교부금수익	16,833,002,460	-	-	-	-	16,833,002,460	14,109,701,240	-	-	-	-	14,109,701,240
국고보조금수익	144,731,039,180	162,395,810	-	-	-	144,893,434,990	113,183,300,050	79,869,000	62,000,000	-	-	113,325,169,050
시도비보조금수익	60,370,749,260	7,176,215,400	126,925,354	-	-	67,673,890,014	50,731,763,400	1,791,195,880	177,400,000	-	-	52,700,359,280
시도비보조금반환금수익	48,308,900	-	-	-	-	48,308,900	13,452,350	-	-	-	-	13,452,350
자치단체간부담금수익	1,193,366,170	-	-	-	-	1,193,366,170	574,588,960	-	-	-	-	574,588,960
지적재조사조정금수익	487,573,700	-	-	-	-	487,573,700	667,619,640	-	-	-	-	667,619,640
지방교부세감소분보전수익	4,209,887,010	-	-	-	-	4,209,887,010	4,576,729,910	-	-	-	-	4,576,729,910
지방소멸대응기금수익	7,200,000,000	-	-	-	-	7,200,000,000	8,000,000,000	-	-	-	-	8,000,000,000
기타정부간이전수익	-	-	-	-	-	-	-	-	-	-	-	-
IX. 기타수익	31,043,186,503	2,591,352,568	831,741,272	-	(31,787,113,400)	2,679,166,943	12,608,767,400	964,348,000	6,562,461,931	-	(18,526,774,900)	1,608,802,431
전입금수익	28,400,000,000	2,558,467,000	828,646,400	-	(31,787,113,400)	-	11,000,000,000	964,348,000	6,562,426,900	-	(18,526,774,900)	-
기부금수익	769,726,600	-	-	-	-	769,726,600	658,627,700	-	-	-	-	658,627,700
외화환산이익	-	-	-	-	-	-	-	-	-	-	-	-
외환차익	-	-	-	-	-	-	-	-	-	-	-	-
대손충당금환입	36,852,693	32,625,568	169,542	-	-	69,647,803	-	-	35,031	-	-	35,031
퇴직급여충당부채환입	-	-	-	-	-	-	-	-	-	-	-	-
자산손상차손환입	-	-	-	-	-	-	-	-	-	-	-	-
기타수익	1,836,607,210	260,000	2,925,330	-	-	1,839,792,540	950,139,700	-	-	-	-	950,139,700
X. 수익총계	516,724,863,045	13,554,038,554	1,993,982,337	-	(31,787,113,400)	500,485,770,536	471,450,285,149	6,279,678,852	8,026,581,688	-	(18,526,774,900)	467,229,770,789
XI. 재정운영결과(VI-X)	(28,720,824,726)	(7,783,758,383)	26,897,773,557	-	-	(9,606,809,552)	5,524,684,767	(709,104,711)	4,016,457,562	-	-	8,832,037,618

3. 관리책임자산명세서

2025년 12월 31일 현재

구 분	내역	자산명	관리부서
유산자산	국가지정유산(보물)	남원양씨종중문서	문화관광과
	국가지정유산(보물)	설씨부인권선문	문화관광과
	국가지정유산(보물)	월인석보 제15	문화관광과
	국가지정유산(국가민속문화유산)	순창 충신리석장승	문화관광과
	국가지정유산(국가민속문화유산)	순창 남계리석장승	문화관광과
	국가지정유산(국가민속문화유산)	순창성황대신사적현판	문화관광과
	전북특별자치도지정유산(유형문화유산)	순화리 삼층석탑	문화관광과
	전북특별자치도지정유산(유형문화유산)	순창 삼인대	문화관광과
	전북특별자치도지정유산(유형문화유산)	순창객사	문화관광과
	전북특별자치도지정유산(유형문화유산)	신경준의 고지도	문화관광과
	전북특별자치도지정유산(유형문화유산)	강천사 오층석탑	문화관광과
	전북특별자치도지정유산(유형문화유산)	나주임씨절도공파종중유품	문화관광과
	전북특별자치도지정유산(유형문화유산)	신말주선생의 십로계첩	문화관광과
	전북특별자치도지정유산(유형문화유산)	남원양씨종중문서	문화관광과
	전북특별자치도지정유산(유형문화유산)	순평사금동여래좌상	문화관광과
	전북특별자치도지정유산(유형문화유산)	일광사 목조관음보살좌상	문화관광과
	전북특별자치도지정유산(유형문화유산)	대모암 목조여래좌상	문화관광과
	전북특별자치도지정유산(유형문화유산)	순창 만일사 비	문화관광과
	전북특별자치도지정유산(민속문화유산)	산동리 남근석	문화관광과
	전북특별자치도지정유산(민속문화유산)	창덕리 남근석	문화관광과
	전북특별자치도지정유산(기념물)	현포보수로 및 중건불망비	문화관광과
	전북특별자치도지정유산(기념물)	설씨부인, 신경준선생 유지	문화관광과
	전북특별자치도지정유산(기념물)	설진영서실	문화관광과
	전북특별자치도지정유산(기념물)	옥천부원군 조원길 묘 및 묘표	문화관광과
	전북특별자치도지정유산(기념물)	순창 운림리 농소고분	문화관광과
	전북특별자치도지정유산(기념물)	대모산성	문화관광과
	전북특별자치도지정유산(자연유산)	강천사 모과나무	문화관광과
	전북특별자치도지정유산(자연유산)	구암사 은행나무	문화관광과
	전북특별자치도지정유산(무형유산)	순창농요금과들소리	문화관광과
	전북특별자치도지정유산(문화유산자료)	귀래정	문화관광과
	전북특별자치도지정유산(문화유산자료)	순창향교 대성전	문화관광과
	전북특별자치도지정유산(문화유산자료)	합미성	문화관광과
	전북특별자치도지정유산(문화유산자료)	낙덕정	문화관광과
	전북특별자치도지정유산(문화유산자료)	구암정	문화관광과
	전북특별자치도지정유산(문화유산자료)	어은정	문화관광과
	전북특별자치도지정유산(문화유산자료)	영광정	문화관광과
	전북특별자치도지정유산(문화유산자료)	고려직제학 양수생 처 열부이씨려	문화관광과
	전북특별자치도지정유산(문화유산자료)	석산리마애여래좌상	문화관광과
	전북특별자치도지정유산(문화유산자료)	훈몽재 유지	문화관광과
		순창농요금과들소리전수관	문화관광과
		훈몽재	문화관광과

4. 예산회계와 재무회계의 차이에 대한 명세서

2025년 1월 1일부터 2025년 12월 31일까지

(단위 : 원)

구분	일반회계	기타특별회계	기금	지방공기업 특별회계	내부거래	계
Ⅰ. 2025회계연도의 세출액	528,753,066,911	9,325,547,010	29,093,768,050	-	-	567,172,381,971
Ⅱ. 세출 조정사항	(40,749,028,592)	(3,555,266,839)	(202,012,156)	-	-	(44,506,307,587)
1. 자금 유출이 없는 비용	47,124,575,578	2,348,728,411	123,102,734	-	-	49,596,406,723
자산처분손실	-	-	-	-		-
자산손상차손	2,777,611	-	-	-		2,777,611
감가상각비	40,273,599,839	2,315,551,000	54,882,665	-		42,644,033,504
대손상각비	128,867,497	33,177,411	1,105,179	-		163,150,087
퇴직급여	2,945,924,575	-	-	-		2,945,924,575
기타 자금유출이 없는 비용	3,783,384,950	-	67,114,890	-		3,850,499,840
발생주의 기간비용 조정사항	(9,978,894)	-	-	-		(9,978,894)
2. 자산 취득으로 인한 자금 유출액	(78,947,854,160)	(5,903,698,130)	(322,189,560)	-	-	(85,173,741,850)
판매용 재고자산 취득	-	-	-	-		-
장 · 단기대여금 및 보증금 회수	77,719,500	3,660,100,000	258,000,000	-		3,995,819,500
일반유형자산 취득	13,309,770,460	326,250	-	-		13,310,096,710
주민편의시설 취득	25,398,467,530	6,989,540	-	-		25,405,457,070
사회기반시설 취득	39,551,554,160	2,145,510,500	-	-		41,697,064,660
기타 자산취득으로 인한 자금 유출	610,342,510	90,771,840	64,189,560	-		765,303,910
3. 부채 상환으로 인한 자금 유출액	(8,925,750,010)	(297,120)	(2,925,330)	-	-	(8,928,972,460)
차입부채 상환	-	-	-	-		-
보조금 반납	8,100,632,570	297,120	2,925,330	-		8,103,855,020
퇴직금 또는 퇴직보험료 지급	825,117,440	-	-	-		825,117,440
기타 부채상환으로 인한 자금 유출	-	-	-	-		-
Ⅲ. 성질별 재정운영표의 비용(Ⅰ+Ⅱ)	488,004,038,319	5,770,280,171	28,891,755,894	-	-	522,666,074,384
Ⅳ. 2025회계연도의 세입액	633,002,311,132	22,988,619,095	47,597,019,807	-	-	703,587,950,034
Ⅴ. 세입조정사항	(116,277,448,087)	(9,434,580,541)	(45,603,037,470)	-	-	(171,315,066,098)
1. 전년도 순세계잉여금 및 이월금	(100,837,896,548)	(7,820,130,711)	(43,451,836,634)	-		(152,109,863,893)

(단위 : 원)

구분	일반회계	기타특별회계	기금	지방공기업 특별회계	내부거래	계
2. 자금 유입이 없는 수익	(1,040,515,559)	(111,228,734)	35,150,600	-	-	(1,116,593,693)
징수결정액과 수납액의 차이	(406,118,200)	(97,750,020)	(28,967,096)	-		(532,835,316)
자산처분이익	141,135,398	2,713,600	-	-		143,848,998
대손충당금환입	36,852,693	32,625,568	169,542	-		69,647,803
퇴직급여충당부채환입	-	-	-	-		-
자산손상차손환입	-	-	-	-		-
기타 자금유입이 없는 수익	(671,549,965)	-	31,892,526	-		(639,657,439)
발생주의 기간수익 조정사항	(140,835,485)	(48,817,882)	32,055,628	-		(157,597,739)
3. 자산 처분으로 인한 자금 유입액	(51,603,240)	(1,157,900,000)	(2,162,356,790)	-	-	(3,371,860,030)
판매용 재고자산 판매	-	-	-	-		-
장 · 단기대여금 회수	-	1,157,900,000	2,162,356,790	-		3,320,256,790
기타 자산처분으로 인한 자금 유입	51,603,240	-	-	-		51,603,240
4. 부채 증가로 인한 자금 유입액	(12,190,934,740)	(345,321,096)	(23,994,646)	-	-	(12,560,250,482)
차입부채 증가	7,000,000,000	-	-	-		7,000,000,000
보조금 집행잔액 부채 증가	5,190,934,740	50,986,790	23,994,646	-		5,265,916,176
기타 부채 증가로 인한 자금 유입	-	294,334,306	-	-		294,334,306
5. 순자산증가로 인한 자금 유입액	(2,156,498,000)	-	-	-	-	(2,156,498,000)
자본잉여금 수입	2,156,498,000	-	-	-		2,156,498,000
Ⅵ. 성질별 재정운영표의 수익(Ⅳ+Ⅴ)	516,724,863,045	13,554,038,554	1,993,982,337	-	-	532,272,883,936
Ⅶ. 재정운영표의 재정운영결과 (Ⅲ-Ⅵ)	(28,720,824,726)	(7,783,758,383)	26,897,773,557	-	-	(9,606,809,552)

재정운영표(일반회계)

해당연도 2025년01월01부터 2025년12월31일까지

직전연도 2024년01월01부터 2024년12월31일까지

전북특별자치도 순창 (단위:원)

과목	해당연도(2025년)			직전연도(2024년)		
	총원가	사업수익	순원가	총원가	사업수익	순원가
Ⅰ.사업순원가	381,863,716,471	-	381,863,716,471	373,088,512,562	6,735,421,360	366,353,091,202
일반공공행정	33,385,706,997	-	33,385,706,997	25,820,748,086	119,068,970	25,701,679,116
입법및선거관리	1,158,392,221	-	1,158,392,221	1,029,572,862	-	1,029,572,862
행정과	126,790,000	-	126,790,000	-	-	-
공정 선거관리	126,790,000	-	126,790,000	-	-	-
의회사무과	1,031,602,221	-	1,031,602,221	1,029,572,862	-	1,029,572,862
의회관리	1,031,602,221	-	1,031,602,221	1,029,572,862	-	1,029,572,862
지방행정・재정지원	18,364,421,955	-	18,364,421,955	8,293,486,619	50,804,970	8,242,681,649
인구정책과	2,596,018,430	-	2,596,018,430	137,933,000	-	137,933,000
안정적인 청년기반 구축	2,596,018,430	-	2,596,018,430	137,933,000	-	137,933,000
기획예산실	2,142,565,681	-	2,142,565,681	2,271,923,130	-	2,271,923,130
전략적 군정기획과 관리로 지역발전 선도	492,290,575	-	492,290,575	699,537,399	-	699,537,399
건전한 재정 운영으로 예산의 효율성 제고	205,088,700	-	205,088,700	312,123,080	-	312,123,080
내실있는 성과통계관리 기능강화	134,599,640	-	134,599,640	130,448,090	-	130,448,090
열린 감사와 고품격 법무행정으로 청렴 군정 실현	227,521,722	-	227,521,722	68,072,687	-	68,072,687
신속, 정확한 공보로 지역사회 공감대 형성	1,083,065,044	-	1,083,065,044	1,061,741,874	-	1,061,741,874
경제교통과	13,241,356,786	-	13,241,356,786	5,532,136,999	50,804,970	5,481,332,029
지역경제 활성화 및 관리	12,230,097,065	-	12,230,097,065	4,408,690,294	50,804,970	4,357,885,324
고용촉진 및 실업자 안정	1,011,259,721	-	1,011,259,721	1,123,446,705	-	1,123,446,705
재무과	384,481,058	-	384,481,058	351,493,490	-	351,493,490
안정적인 자주재원 확충	319,834,666	-	319,834,666	284,012,298	-	284,012,298
정확하고 신속한 회계처리	64,646,392	-	64,646,392	67,481,192	-	67,481,192
일반행정	13,862,892,821	-	13,862,892,821	16,497,688,605	68,264,000	16,429,424,605
인구정책과	628,031,850	-	628,031,850	2,334,487,374	-	2,334,487,374
정주인구 증대	253,168,000	-	253,168,000	1,818,757,774	-	1,818,757,774
기업・농촌 상생발전	374,863,850	-	374,863,850	515,729,600	-	515,729,600
행정과	5,351,903,110	-	5,351,903,110	5,439,511,055	146,380	5,439,364,675
정보사회 구현	2,273,203,065	-	2,273,203,065	2,046,250,907	-	2,046,250,907
민간협력 기반조성	853,039,948	-	853,039,948	870,328,769	-	870,328,769
신뢰받는 명품행정 구현	1,528,537,290	-	1,528,537,290	1,787,397,151	-	1,787,397,151
활기찬 군정운영 및 조직의 활성화	697,122,807	-	697,122,807	735,534,228	146,380	735,387,848
민원과	192,284,215	-	192,284,215	171,724,643	42,904,640	128,820,003

재정운영표(일반회계)

해당연도 2025년01월01부터 2025년12월31일까지

직전연도 2024년01월01부터 2024년12월31일까지

전북특별자치도 순창 (단위:원)

과목	해당연도(2025년)			직전연도(2024년)		
	총원가	사업수익	순원가	총원가	사업수익	순원가
주민감동의 민원행정 추진	192,284,215	-	192,284,215	171,724,643	42,904,640	128,820,003
재무과	1,525,736,889	-	1,525,736,889	2,406,100,791	25,212,980	2,380,887,811
쾌적한 청사 환경 조성	1,193,701,835	-	1,193,701,835	2,019,468,886	-	2,019,468,886
효율적인 재산 관리	265,102,194	-	265,102,194	343,505,935	25,212,980	318,292,955
세외수입 징수강화로 자체수입 확충	66,932,860	-	66,932,860	43,125,970	-	43,125,970
순창읍	1,036,090,097	-	1,036,090,097	1,023,148,097	-	1,023,148,097
열린 선진행정으로 순창읍 운영	1,036,090,097	-	1,036,090,097	1,023,148,097	-	1,023,148,097
인계면	483,254,362	-	483,254,362	477,448,485	-	477,448,485
열린 선진행정으로 인계면 운영	483,254,362	-	483,254,362	477,448,485	-	477,448,485
동계면	594,402,558	-	594,402,558	576,138,359	-	576,138,359
열린 선진행정으로 동계면 운영	594,402,558	-	594,402,558	576,138,359	-	576,138,359
적성면	478,462,229	-	478,462,229	492,973,690	-	492,973,690
열린 선진행정으로 적성면 건설	478,462,229	-	478,462,229	492,973,690	-	492,973,690
유등면	343,930,834	-	343,930,834	384,484,706	-	384,484,706
열린 선진행정으로 유등면 운영	343,930,834	-	343,930,834	384,484,706	-	384,484,706
풍산면	438,820,142	-	438,820,142	430,620,452	-	430,620,452
열린 선진행정으로 풍산면 운영	438,820,142	-	438,820,142	430,620,452	-	430,620,452
금과면	449,279,706	-	449,279,706	438,344,493	-	438,344,493
열린선진행정으로 금과면운영	449,279,706	-	449,279,706	438,344,493	-	438,344,493
팔덕면	514,264,804	-	514,264,804	489,117,801	-	489,117,801
열린 선진행정으로 팔덕면 운영	514,264,804	-	514,264,804	489,117,801	-	489,117,801
복흥면	600,899,467	-	600,899,467	629,142,523	-	629,142,523
열린선진행정으로 복흥면 운영	600,899,467	-	600,899,467	629,142,523	-	629,142,523
쌍치면	649,041,759	-	649,041,759	632,545,240	-	632,545,240
열린 선진행정으로 쌍치면 운영	649,041,759	-	649,041,759	632,545,240	-	632,545,240
구림면	576,490,799	-	576,490,799	571,900,896	-	571,900,896
열린 선진행정으로 구림면 운영	576,490,799	-	576,490,799	571,900,896	-	571,900,896
공공질서및안전	5,857,955,217	-	5,857,955,217	6,338,802,946	-	6,338,802,946
재난방재・민방위	5,857,955,217	-	5,857,955,217	6,338,802,946	-	6,338,802,946
안전재난과	5,857,955,217	-	5,857,955,217	6,338,802,946	-	6,338,802,946
재해 및 재난 예방	412,657,837	-	412,657,837	603,557,571	-	603,557,571
재해 및 재난 복구 능력 강화	5,095,985,272	-	5,095,985,272	5,391,374,553	-	5,391,374,553

재정운영표(일반회계)

해당연도 2025년01월01부터 2025년12월31일까지

직전연도 2024년01월01부터 2024년12월31일까지

전북특별자치도 순창 (단위:원)

과목	해당연도(2025년)			직전연도(2024년)		
	총원가	사업수익	순원가	총원가	사업수익	순원가
민방위 및 인력자원관리	291,367,408	-	291,367,408	300,507,822	-	300,507,822
중대재해예방관리	57,944,700	-	57,944,700	43,363,000	-	43,363,000
교육	7,862,078,550	-	7,862,078,550	6,903,152,031	20,471,800	6,882,680,231
유아및초중등교육	5,668,034,859	-	5,668,034,859	4,595,384,419	20,471,800	4,574,912,619
행정과	5,291,133,329	-	5,291,133,329	4,248,277,104	20,471,800	4,227,805,304
교육기반 확충	5,291,133,329	-	5,291,133,329	4,248,277,104	20,471,800	4,227,805,304
농업축산과	21,459,000	-	21,459,000	31,525,000	-	31,525,000
말산업 구축	21,459,000	-	21,459,000	31,525,000	-	31,525,000
체육진흥사업소	355,442,530	-	355,442,530	315,582,315	-	315,582,315
말산업 구축	355,442,530	-	355,442,530	315,582,315	-	315,582,315
고등교육	1,894,000,000	-	1,894,000,000	1,872,700,000	-	1,872,700,000
행정과	1,894,000,000	-	1,894,000,000	1,872,700,000	-	1,872,700,000
옥천장학회 업무추진	1,894,000,000	-	1,894,000,000	1,872,700,000	-	1,872,700,000
평생・직업교육	300,043,691	-	300,043,691	435,067,612	-	435,067,612
행정과	300,043,691	-	300,043,691	435,067,612	-	435,067,612
평생학습체제 구축	300,043,691	-	300,043,691	435,067,612	-	435,067,612
문화및관광	22,102,437,346	-	22,102,437,346	28,084,780,256	2,950,448,380	25,134,331,876
문화예술	3,919,993,674	-	3,919,993,674	4,565,379,131	-	4,565,379,131
문화관광과	3,919,993,674	-	3,919,993,674	4,565,379,131	-	4,565,379,131
문화예술 진흥	3,075,495,619	-	3,075,495,619	3,600,892,596	-	3,600,892,596
평생학습과 인문정신 문화고양 도서관서비스확대	844,498,055	-	844,498,055	964,486,535	-	964,486,535
관광	6,971,123,240	-	6,971,123,240	7,637,555,276	2,737,361,330	4,900,193,946
건강장수과	703,047,149	-	703,047,149	1,063,237,040	594,987,940	468,249,100
청정자연 치유도시 조성	703,047,149	-	703,047,149	1,063,237,040	594,987,940	468,249,100
건설과	606,497,939	-	606,497,939	463,128,700	-	463,128,700
경천 양지천의 기적 창조	606,497,939	-	606,497,939	463,128,700	-	463,128,700
문화관광과	2,497,704,597	-	2,497,704,597	2,426,855,304	144,414,780	2,282,440,524
관광산업 진흥	883,331,181	-	883,331,181	687,044,558	144,414,780	542,629,778
고부가가치 관광산업개발	1,614,373,416	-	1,614,373,416	1,739,810,746	-	1,739,810,746
산림공원과	3,163,873,555	-	3,163,873,555	3,684,334,232	1,997,958,610	1,686,375,622
강천산군립공원 관리지원	1,669,374,782	-	1,669,374,782	1,638,095,654	1,997,958,610	(359,862,956)
다시 찾고 싶은 강천산 군립공원 조성	1,494,498,773	-	1,494,498,773	2,046,238,578	-	2,046,238,578

재정운영표(일반회계)

해당연도 2025년01월01부터 2025년12월31일까지

직전연도 2024년01월01부터 2024년12월31일까지

전북특별자치도 순창 (단위:원)

과목	해당연도(2025년)			직전연도(2024년)		
	총원가	사업수익	순원가	총원가	사업수익	순원가
체육	8,119,639,439	-	8,119,639,439	11,877,754,807	208,395,690	11,669,359,117
체육진흥사업소	8,119,639,439	-	8,119,639,439	11,877,754,807	208,395,690	11,669,359,117
건강증진을 위한 생활체육 활성화	5,364,577,555	-	5,364,577,555	7,645,838,908	-	7,645,838,908
쾌적한 체육시설 관리	939,465,258	-	939,465,258	800,297,556	208,395,690	591,901,866
체육기반시설 확충	1,815,596,626	-	1,815,596,626	3,431,618,343	-	3,431,618,343
문화재	2,224,907,433	-	2,224,907,433	2,816,203,584	4,691,360	2,811,512,224
문화관광과	2,224,907,433	-	2,224,907,433	2,816,203,584	4,691,360	2,811,512,224
문화유산 보존 및 전승	2,224,907,433	-	2,224,907,433	2,816,203,584	4,691,360	2,811,512,224
문화및관광일반	866,773,560	-	866,773,560	1,187,887,458	-	1,187,887,458
문화관광과	866,773,560	-	866,773,560	1,187,887,458	-	1,187,887,458
문화관광시설 활성화	866,773,560	-	866,773,560	1,187,887,458	-	1,187,887,458
환경	16,879,862,175	-	16,879,862,175	18,286,543,207	665,135,990	17,621,407,217
상하수도・수질	7,435,319,196	-	7,435,319,196	6,436,892,035	237,376,580	6,199,515,455
상하수도과	7,435,319,196	-	7,435,319,196	6,436,892,035	237,376,580	6,199,515,455
하수도 보급율	6,618,427,818	-	6,618,427,818	5,549,311,201	237,376,580	5,311,934,621
안정적인 맑은물 공급 확대	816,891,378	-	816,891,378	887,580,834	-	887,580,834
폐기물	6,648,653,391	-	6,648,653,391	8,847,233,345	427,759,410	8,419,473,935
환경위생과	6,648,653,391	-	6,648,653,391	8,847,233,345	427,759,410	8,419,473,935
쓰레기 반입량 감소	6,648,653,391	-	6,648,653,391	8,847,233,345	427,759,410	8,419,473,935
환경보호일반	2,795,889,588	-	2,795,889,588	3,002,417,827	-	3,002,417,827
환경위생과	2,795,889,588	-	2,795,889,588	3,002,417,827	-	3,002,417,827
환경 지도 · 점검	2,540,224,498	-	2,540,224,498	2,698,299,712	-	2,698,299,712
야생생물 보호 및 관리	255,665,090	-	255,665,090	304,118,115	-	304,118,115
사회복지	113,811,744,013	-	113,811,744,013	109,683,731,772	671,150,420	109,012,581,352
기초생활보장	8,861,847,260	-	8,861,847,260	8,430,584,020	-	8,430,584,020
주민복지과	8,861,847,260	-	8,861,847,260	8,430,584,020	-	8,430,584,020
저소득층복지증진	8,788,317,660	-	8,788,317,660	8,326,228,320	-	8,326,228,320
저소득층 맞춤형 복지서비스제공	73,529,600	-	73,529,600	104,355,700	-	104,355,700
취약계층지원	13,284,140,805	-	13,284,140,805	13,004,143,773	-	13,004,143,773
주민복지과	13,284,140,805	-	13,284,140,805	13,004,143,773	-	13,004,143,773
장애인 및 지역소외계층 발굴 및 지원	13,284,140,805	-	13,284,140,805	13,004,143,773	-	13,004,143,773
보훈	1,930,971,090	-	1,930,971,090	1,478,875,930	-	1,478,875,930

재정운영표(일반회계)

해당연도 2025년01월01부터 2025년12월31일까지

직전연도 2024년01월01부터 2024년12월31일까지

전북특별자치도 순창 (단위:원)

과목	해당연도(2025년)			직전연도(2024년)		
	총원가	사업수익	순원가	총원가	사업수익	순원가
주민복지과	1,930,971,090	-	1,930,971,090	1,478,875,930	-	1,478,875,930
호국보훈 함양 및 지원	1,930,971,090	-	1,930,971,090	1,478,875,930	-	1,478,875,930
주택	7,689,695,026	-	7,689,695,026	6,598,661,240	-	6,598,661,240
민원과	55,965,306	-	55,965,306	67,567,330	-	67,567,330
건축민원 서비스 향상	55,965,306	-	55,965,306	67,567,330	-	67,567,330
농촌활력과	7,633,729,720	-	7,633,729,720	6,531,093,910	-	6,531,093,910
행복한 농촌주거복지 실현	4,674,925,290	-	4,674,925,290	4,447,542,390	-	4,447,542,390
서민주거안정	270,730	-	270,730	21,479,100	-	21,479,100
서민 주거 안정	2,958,533,700	-	2,958,533,700	2,062,072,420	-	2,062,072,420
보육	12,698,696,048	-	12,698,696,048	-	-	-
주민복지과	12,698,696,048	-	12,698,696,048	-	-	-
건강한 아동 복지 서비스	12,698,696,048	-	12,698,696,048	14,372,758,252	-	14,372,758,252
가족 · 여성	2,623,537,017	-	2,623,537,017	-	-	-
주민복지과	2,623,537,017	-	2,623,537,017	-	-	-
여성과 가족이 행복한 순창 조성	2,623,537,017	-	2,623,537,017	4,695,609,576	19,288,670	4,676,320,906
노인	63,934,293,491	-	63,934,293,491	-	-	-
건강장수과	63,817,413,007	-	63,817,413,007	-	-	-
건강장수복지 구현	2,107,962,559	-	2,107,962,559	2,769,412,591	651,861,750	2,117,550,841
안정된 노후생활보장	61,709,450,448	-	61,709,450,448	58,236,080,284	-	58,236,080,284
체육진흥사업소	116,880,484	-	116,880,484	-	-	-
평생건강관리체계 구축으로 군민의 건강증진	116,880,484	-	116,880,484	97,606,106	-	97,606,106
청소년	2,788,563,276	-	2,788,563,276	-	-	-
주민복지과	2,788,563,276	-	2,788,563,276	-	-	-
청소년 보호 환경 조성 및 성장 지원	2,788,563,276	-	2,788,563,276	-	-	-
보건	6,036,243,082	-	6,036,243,082	5,821,361,714	1,579,857,670	4,241,504,044
보건의료	5,839,700,634	-	5,839,700,634	5,644,942,650	1,579,857,670	4,065,084,980
보건사업과	4,114,261,928	-	4,114,261,928	3,735,087,291	613,914,390	3,121,172,901
선진화된 보건의료서비스 구현	800,628,797	-	800,628,797	939,724,441	613,914,390	325,810,051
출산율 향상을 위한 서비스 구현	1,133,890,244	-	1,133,890,244	810,590,764	-	810,590,764
감염병 사전예방 및 발생 최소화	1,243,812,791	-	1,243,812,791	1,002,002,491	-	1,002,002,491
군민건강관리	935,930,096	-	935,930,096	982,769,595	-	982,769,595
의료지원과	1,725,438,706	-	1,725,438,706	1,909,855,359	965,943,280	943,912,079

재정운영표(일반회계)

해당연도 2025년01월01부터 2025년12월31일까지

직전연도 2024년01월01부터 2024년12월31일까지

전북특별자치도 순창 (단위:원)

과목	해당연도(2025년)			직전연도(2024년)		
	총원가	사업수익	순원가	총원가	사업수익	순원가
건강한 삶을 위한 공공보건의료서비스 구축	789,007,755	-	789,007,755	904,560,568	965,943,280	(61,382,712)
예방중심의 건강관리체계 구축	76,950,620	-	76,950,620	123,269,200	-	123,269,200
군민건강증진	859,480,331	-	859,480,331	882,025,591	-	882,025,591
식품의약안전	196,542,448	-	196,542,448	176,419,064	-	176,419,064
환경위생과	196,542,448	-	196,542,448	176,419,064	-	176,419,064
안전한 음식문화 및 위생적 환경 구축	196,542,448	-	196,542,448	176,419,064	-	176,419,064
농림해양수산	107,841,365,997	-	107,841,365,997	103,999,191,371	219,590,280	103,779,601,091
농업・농촌	98,104,907,436	-	98,104,907,436	95,559,944,033	216,794,840	95,343,149,193
인구정책과	1,499,679,701	-	1,499,679,701	1,142,434,884	2,265,540	1,140,169,344
귀농귀촌 활성화	1,499,679,701	-	1,499,679,701	1,142,434,884	2,265,540	1,140,169,344
건설과	5,494,050,632	-	5,494,050,632	4,046,998,951	10,841,610	4,036,157,341
농업경쟁력강화	5,494,050,632	-	5,494,050,632	4,046,998,951	10,841,610	4,036,157,341
산림공원과	6,339,104,485	-	6,339,104,485	6,484,329,181	-	6,484,329,181
산림경영자원육성	6,339,104,485	-	6,339,104,485	6,484,329,181	-	6,484,329,181
농촌활력과	5,878,665,380	-	5,878,665,380	3,931,223,041	-	3,931,223,041
주민주도형 농촌개발	5,878,665,380	-	5,878,665,380	3,931,223,041	-	3,931,223,041
농업기술과	5,505,056,508	-	5,505,056,508	6,448,829,519	59,259,050	6,389,570,469
농업 기술보급	2,334,469,066	-	2,334,469,066	2,663,855,127	-	2,663,855,127
농업기반조성	1,581,895,843	-	1,581,895,843	2,193,364,652	53,276,050	2,140,088,602
농업다차산업육성	1,588,691,599	-	1,588,691,599	1,591,609,740	5,983,000	1,585,626,740
농업축산과	59,827,087,353	-	59,827,087,353	57,355,807,844	71,944,830	57,283,863,014
복지농촌구현	4,593,508,664	-	4,593,508,664	5,059,359,543	-	5,059,359,543
소비자 맞춤형 농업육성	35,884,809,780	-	35,884,809,780	31,984,797,220	-	31,984,797,220
선진 축산업 구축	5,458,115,516	-	5,458,115,516	5,597,700,667	-	5,597,700,667
농특산물 생산 및 유통	3,668,774,821	-	3,668,774,821	3,761,517,024	71,944,830	3,689,572,194
동물방역 위생관리	3,898,768,066	-	3,898,768,066	3,154,109,848	-	3,154,109,848
특화작목 육성	6,265,071,506	-	6,265,071,506	7,499,647,542	-	7,499,647,542
금고협력사업	58,039,000	-	58,039,000	298,676,000	-	298,676,000
친환경농업과	13,561,263,377	-	13,561,263,377	16,150,320,613	72,483,810	16,077,836,803
생태친화형농업육성	1,299,669,283	-	1,299,669,283	1,321,878,619	52,478,800	1,269,399,819
복지농촌구현	750,000	-	750,000	1,000,000	-	1,000,000
소비자 맞춤형 농업육성	5,400,236,834	-	5,400,236,834	5,753,958,594	-	5,753,958,594

재정운영표(일반회계)

해당연도 2025년01월01부터 2025년12월31일까지

직전연도 2024년01월01부터 2024년12월31일까지

전북특별자치도 순창 (단위:원)

과목	해당연도(2025년)			직전연도(2024년)		
	총원가	사업수익	순원가	총원가	사업수익	순원가
친환경농업 기반 조성	6,538,836,900	-	6,538,836,900	8,479,121,040	-	8,479,121,040
고소득 보장 친환경농업 육성	321,770,360	-	321,770,360	594,362,360	20,005,010	574,357,350
임업・산촌	9,622,526,061	-	9,622,526,061	8,273,729,338	2,795,440	8,270,933,898
산림공원과	9,622,526,061	-	9,622,526,061	8,273,729,338	2,795,440	8,270,933,898
산촌소득 지원	3,194,358,404	-	3,194,358,404	2,936,787,183	-	2,936,787,183
건강한 숲 산림보호	4,127,568,400	-	4,127,568,400	3,781,345,614	-	3,781,345,614
자연휴양림	2,300,599,257	-	2,300,599,257	1,555,596,541	2,795,440	1,552,801,101
해양수산・어촌	113,932,500	-	113,932,500	165,518,000	-	165,518,000
농업축산과	113,932,500	-	113,932,500	165,518,000	-	165,518,000
내수면어업소득안정	113,932,500	-	113,932,500	165,518,000	-	165,518,000
산업・중소기업및에너지	23,299,794,469	-	23,299,794,469	17,298,224,948	385,572,290	16,912,652,658
산업진흥・고도화	19,046,402,961	-	19,046,402,961	10,782,966,123	385,572,290	10,397,393,833
경제교통과	435,401,413	-	435,401,413	776,679,602	38,290,510	738,389,092
산업단지	435,401,413	-	435,401,413	776,679,602	38,290,510	738,389,092
장류산업사업소	18,611,001,548	-	18,611,001,548	9,949,737,909	347,281,780	9,602,456,129
장류산업특구 운영	1,237,354,718	-	1,237,354,718	1,178,754,823	85,498,850	1,093,255,973
장류다차산업 육성	307,024,011	-	307,024,011	323,005,431	90,793,830	232,211,601
장류산업 명품화	1,452,222,509	-	1,452,222,509	1,621,255,879	170,989,100	1,450,266,779
발효미생물산업화	1,343,896,019	-	1,343,896,019	933,136,164	-	933,136,164
발효미생물 산업육성	9,403,269,724	-	9,403,269,724	848,081,129	-	848,081,129
발효미생물 산업육성	3,805,854,146	-	3,805,854,146	4,631,159,839	-	4,631,159,839
한국전통발효문화산업단지조성	1,061,380,421	-	1,061,380,421	414,344,644	-	414,344,644
에너지및자원개발	3,734,523,568	-	3,734,523,568	5,934,774,925	-	5,934,774,925
경제교통과	3,734,523,568	-	3,734,523,568	5,934,774,925	-	5,934,774,925
에너지 안전 및 공급개선	3,734,523,568	-	3,734,523,568	5,934,774,925	-	5,934,774,925
산업・중소기업일반	518,867,940	-	518,867,940	580,483,900	-	580,483,900
경제교통과	518,867,940	-	518,867,940	580,483,900	-	580,483,900
우량기업유치 및 기업지원	518,867,940	-	518,867,940	580,483,900	-	580,483,900
교통및물류	14,206,033,928	-	14,206,033,928	12,776,260,628	38,094,500	12,738,166,128
도로	6,378,587,272	-	6,378,587,272	5,388,508,419	36,005,500	5,352,502,919
건설과	6,378,587,272	-	6,378,587,272	5,388,508,419	36,005,500	5,352,502,919
안전하고 깨끗한 도로환경조성	6,378,587,272	-	6,378,587,272	5,388,508,419	36,005,500	5,352,502,919

재정운영표(일반회계)

해당연도 2025년01월01부터 2025년12월31일까지

직전연도 2024년01월01부터 2024년12월31일까지

전북특별자치도 순창 (단위:원)

과목	해당연도(2025년)			직전연도(2024년)		
	총원가	사업수익	순원가	총원가	사업수익	순원가
대중교통・물류등기타	7,827,446,656	-	7,827,446,656	7,387,752,209	2,089,000	7,385,663,209
경제교통과	7,827,446,656	-	7,827,446,656	7,387,752,209	2,089,000	7,385,663,209
선진교통행정구현	7,827,446,656	-	7,827,446,656	7,387,752,209	2,089,000	7,385,663,209
국토및지역개발	30,580,494,697	-	30,580,494,697	38,075,715,603	86,031,060	37,989,684,543
수자원	6,061,972,252	-	6,061,972,252	3,735,376,675	3,570,000	3,731,806,675
안전재난과	6,061,972,252	-	6,061,972,252	3,735,376,675	3,570,000	3,731,806,675
안전하고 쾌적한 하천관리	6,061,972,252	-	6,061,972,252	3,735,376,675	3,570,000	3,731,806,675
지역및도시	24,518,522,445	-	24,518,522,445	34,340,338,928	82,461,060	34,257,877,868
민원과	1,423,497,693	-	1,423,497,693	1,461,352,573	-	1,461,352,573
군민행복 지적행정 추진	1,344,308,693	-	1,344,308,693	1,381,617,573	-	1,381,617,573
공정한 부동산관리 및 토지행정 추진	79,189,000	-	79,189,000	79,735,000	-	79,735,000
건설과	14,708,945,248	-	14,708,945,248	19,049,022,479	-	19,049,022,479
쾌적하고 살기좋은 도시건설	3,791,073,315	-	3,791,073,315	3,583,623,112	-	3,583,623,112
주민편익증진	10,917,871,933	-	10,917,871,933	15,465,399,367	-	15,465,399,367
농촌활력과	7,695,707,388	-	7,695,707,388	13,271,668,016	82,461,060	13,189,206,956
농촌지역 거점육성	7,538,009,194	-	7,538,009,194	9,705,367,778	57,245,000	9,648,122,778
쾌적하고 살기좋은 도시건설	104,452,294	-	104,452,294	3,563,903,238	25,216,060	3,538,687,178
전원마을 조성 및 관리	53,245,900	-	53,245,900	2,397,000	-	2,397,000
순창읍	130,555,281	-	130,555,281	112,139,313	-	112,139,313
활기찬 지역개발로 순창읍 발전도모	130,555,281	-	130,555,281	112,139,313	-	112,139,313
인계면	74,758,235	-	74,758,235	20,998,235	-	20,998,235
활기찬 지역개발로 인계면 발전도모	74,758,235	-	74,758,235	20,998,235	-	20,998,235
동계면	22,479,924	-	22,479,924	36,749,924	-	36,749,924
활기찬 지역개발로 동계면 발전도모	22,479,924	-	22,479,924	36,749,924	-	36,749,924
적성면	43,186,288	-	43,186,288	20,180,989	-	20,180,989
활기찬 지역개발로 적성면 발전도모	43,186,288	-	43,186,288	20,180,989	-	20,180,989
유등면	81,352,593	-	81,352,593	60,566,593	-	60,566,593
활기찬 지역개발로 유등면 발전도모	81,352,593	-	81,352,593	60,566,593	-	60,566,593
풍산면	30,928,548	-	30,928,548	15,752,548	-	15,752,548
활기찬 지역개발로 풍산면 발전도모	30,928,548	-	30,928,548	15,752,548	-	15,752,548
금과면	74,996,425	-	74,996,425	71,005,425	-	71,005,425
활기찬 지역개발로 금과면 발전도모	74,996,425	-	74,996,425	71,005,425	-	71,005,425

재정운영표(일반회계)

해당연도 2025년01월01부터 2025년12월31일까지

직전연도 2024년01월01부터 2024년12월31일까지

전북특별자치도 순창 (단위:원)

과목	해당연도(2025년)			직전연도(2024년)		
	총원가	사업수익	순원가	총원가	사업수익	순원가
팔덕면	63,959,967	-	63,959,967	81,529,149	-	81,529,149
활기찬 지역개발로 팔덕면 발전도모	63,959,967	-	63,959,967	81,529,149	-	81,529,149
복흥면	69,860,775	-	69,860,775	66,998,065	-	66,998,065
활기찬 지역개발로 복흥면 발전도모	69,860,775	-	69,860,775	66,998,065	-	66,998,065
쌍치면	51,307,304	-	51,307,304	50,300,843	-	50,300,843
활기찬 지역개발로 쌍치면 발전도모	51,307,304	-	51,307,304	50,300,843	-	50,300,843
구림면	46,986,776	-	46,986,776	22,074,776	-	22,074,776
활기찬 지역개발로 구림면 발전도모	46,986,776	-	46,986,776	22,074,776	-	22,074,776
II.관리운영비	-	-	80,159,679,193	-	-	79,760,136,934
1.인건비	-	-	74,920,090,837	-	-	69,768,084,672
급여	-	-	45,141,987,998	-	-	43,313,510,920
복리후생비	-	-	16,416,222,470	-	-	14,863,654,120
기타인건비	-	-	10,415,955,794	-	-	9,835,450,300
퇴직급여	-	-	2,945,924,575	-	-	1,755,469,332
2.경비	-	-	1,852,474,956	-	-	2,465,277,362
도서구입및인쇄비	-	-	11,208,100	-	-	8,099,180
소모품비	-	-	196,289,440	-	-	210,649,448
홍보및광고비	-	-	9,448,000	-	-	15,061,250
지급수수료	-	-	140,165,800	-	-	129,461,800
일반유형자산수선유지비	-	-	81,533,020	-	-	48,927,400
주민편의시설수선유지비	-	-	19,759,500	-	-	22,119,180
사회기반시설수선유지비	-	-	10,890,000	-	-	11,920,000
기타자산수선유지비	-	-	4,224,000	-	-	1,382,700
교육훈련비	-	-	2,049,000	-	-	4,794,500
제세공과금	-	-	374,919,840	-	-	386,643,770
보험료및공제료	-	-	10,009,586	-	-	34,972,093
임차료	-	-	148,913,500	-	-	153,943,770
출장비	-	-	332,695,680	-	-	337,878,440
업무추진비	-	-	393,662,740	-	-	376,361,460
행사비	-	-	250,000	-	-	302,440
연료비	-	-	113,576,750	-	-	75,867,175
용지 · 주택매출원가	-	-	-	-	-	646,612,756

재정운영표(일반회계)

해당연도 2025년01월01부터 2025년12월31일까지

직전연도 2024년01월01부터 2024년12월31일까지

전북특별자치도 순창 (단위:원)

과목	해당연도(2025년)			직전연도(2024년)		
	총원가	사업수익	순원가	총원가	사업수익	순원가
기타운영비	-	-	2,880,000	-	-	280,000
4.민간등이전비용	-	-	3,387,113,400	-	-	7,526,774,900
전출금비용	-	-	3,387,113,400	-	-	7,526,774,900
Ⅲ.비배분비용	-	-	25,980,642,655	-	-	24,126,320,420
2.기타비용	-	-	25,980,642,655	-	-	24,126,320,420
자산처분손실	-	-	1,473,800	-	-	10,967,501
자산손상차손	-	-	(1,577,700)	-	-	-
일반유형자산감가상각비	-	-	4,307,126,415	-	-	4,272,549,305
주민편의시설감가상각비	-	-	9,130,010,448	-	-	8,774,047,565
사회기반시설감가상각비	-	-	8,624,649,171	-	-	9,690,524,774
무형자산상각비	-	-	6,708,074	-	-	263,781,447
대손상각비	-	-	128,867,497	-	-	120,111,170
기타비용	-	-	3,783,384,950	-	-	994,338,658
Ⅳ.비배분수익	-	-	14,809,404,235	-	-	7,416,556,389
1.자체조달수익	-	-	7,114,872,049	-	-	6,258,828,790
경상세외수익	-	-	2,333,872,935	-	-	3,987,364,585
임시세외수익	-	-	4,780,999,114	-	-	2,271,464,205
2.기타수익	-	-	7,694,532,186	-	-	1,157,727,599
대손충당금환입	-	-	36,852,693	-	-	-
기타수익	-	-	1,836,607,210	-	-	950,139,700
기타비배분수익	-	-	5,821,072,283	-	-	207,587,899
Ⅴ.재정운영순원가(Ⅰ+Ⅱ+Ⅲ-Ⅳ)	-	-	473,194,634,084	-	-	462,822,992,167
Ⅵ.수익	-	-	501,915,458,810	-	-	457,298,307,400
1.자체조달수익	-	-	26,104,202,530	-	-	25,808,529,150
지방세수익	-	-	24,942,343,110	-	-	24,677,086,400
경상세외수익	-	-	332,471,660	-	-	348,227,160
임시세외수익	-	-	829,387,760	-	-	783,215,590
2.정부간이전수익	-	-	241,539,741,240	-	-	255,916,087,100
지방교부세수익	-	-	211,567,603,000	-	-	227,973,995,000
시군 조정교부금수익	-	-	16,833,002,460	-	-	14,109,701,240
시도비보조금반환금수익	-	-	48,308,900	-	-	13,452,350
자치단체간부담금수익	-	-	1,193,366,170	-	-	574,588,960

재정운영표(일반회계)

해당연도 2025년01월01부터 2025년12월31일까지

직전연도 2024년01월01부터 2024년12월31일까지

전북특별자치도 순창 (단위:원)

과목	해당연도(2025년)			직전연도(2024년)		
	총원가	사업수익	순원가	총원가	사업수익	순원가
지적재조사조정금수익	-	-	487,573,700	-	-	667,619,640
지방교부세감소분보전수익	-	-	4,209,887,010	-	-	4,576,729,910
지방소멸대응기금수익	-	-	7,200,000,000	-	-	8,000,000,000
3.기타수익	-	-	234,271,515,040	-	-	175,573,691,150
전입금수익	-	-	28,400,000,000	-	-	11,000,000,000
기부금수익	-	-	769,726,600	-	-	658,627,700
기타일반수익	-	-	205,101,788,440	-	-	163,915,063,450
Ⅶ.재정운영결과(Ⅴ-Ⅵ)	-	-	(28,720,824,726)	-	-	5,524,684,767

재정운영표(상수도사업특별회계)

해당연도 2025년01월01부터 2025년12월31일까지

직전연도 2024년01월01부터 2024년12월31일까지

전북특별자치도 순창 (단위:원)

과목	해당연도(2025년)			직전연도(2024년)		
	총원가	사업수익	순원가	총원가	사업수익	순원가
Ⅰ.사업순원가	2,950,544,057	-	2,950,544,057	2,688,247,006	-	2,688,247,006
환경	2,950,544,057	-	2,950,544,057	2,688,247,006	-	2,688,247,006
상하수도・수질	2,950,544,057	-	2,950,544,057	2,688,247,006	-	2,688,247,006
상하수도과	2,950,544,057	-	2,950,544,057	2,688,247,006	-	2,688,247,006
안정적인 맑은물 공급 확대	2,950,544,057	-	2,950,544,057	2,688,247,006	-	2,688,247,006
Ⅱ.관리운영비	-	-	97,410,000	-	-	29,503,470
1.인건비	-	-	97,410,000	-	-	94,457,000
복리후생비	-	-	97,410,000	-	-	94,457,000
2.경비	-	-	-	-	-	(64,953,530)
소모품비	-	-	-	-	-	(64,953,530)
Ⅲ.비배분비용	-	-	1,880,514,400	-	-	2,131,630,866
2.기타비용	-	-	1,880,514,400	-	-	2,131,630,866
일반유형자산감가상각비	-	-	8,564,609	-	-	8,564,609
사회기반시설감가상각비	-	-	1,864,392,200	-	-	1,931,971,590
대손상각비	-	-	11,321	-	-	4,417,067
기타비용	-	-	7,546,270	-	-	186,677,600
Ⅳ.비배분수익	-	-	2,254,193,251	-	-	2,260,588,260
1.자체조달수익	-	-	74,929,810	-	-	39,595,950
경상세외수익	-	-	72,216,210	-	-	31,664,200
임시세외수익	-	-	2,713,600	-	-	7,931,750
2.기타수익	-	-	2,179,263,441	-	-	2,220,992,310
대손충당금환입	-	-	5,745,641	-	-	-
기타비배분수익	-	-	2,173,517,800	-	-	2,220,992,310
Ⅴ.재정운영순원가(Ⅰ+Ⅱ+Ⅲ-Ⅳ)	-	-	2,674,275,206	-	-	2,588,793,082
Ⅵ.수익	-	-	10,406,546,210	-	-	2,783,260,380
1.자체조달수익	-	-	992,022,530	-	-	427,053,500
임시세외수익	-	-	992,022,530	-	-	427,053,500
3.기타수익	-	-	9,414,523,680	-	-	2,356,206,880
전입금수익	-	-	2,203,062,000	-	-	594,204,000
기타일반수익	-	-	7,211,461,680	-	-	1,762,002,880
Ⅶ.재정운영결과(Ⅴ-Ⅵ)	-	-	(7,732,271,004)	-	-	(194,467,298)

재정운영표(의료급여기금운영특별회계)

해당연도 2025년01월01부터 2025년12월31일까지

직전연도 2024년01월01부터 2024년12월31일까지

전북특별자치도 순창 (단위:원)

과목	해당연도(2025년)			직전연도(2024년)		
	총원가	사업수익	순원가	총원가	사업수익	순원가
Ⅰ.사업순원가	477,354,530	-	477,354,530	466,520,060	-	466,520,060
사회복지	477,354,530	-	477,354,530	466,520,060	-	466,520,060
기초생활보장	477,354,530	-	477,354,530	466,520,060	-	466,520,060
주민복지과	477,354,530	-	477,354,530	466,520,060	-	466,520,060
의료급여기금운영	477,354,530	-	477,354,530	466,520,060	-	466,520,060
Ⅱ.관리운영비	-	-	-	-	-	-
Ⅲ.비배분비용	-	-	31,176,390	-	-	19,229,510
2.기타비용	-	-	31,176,390	-	-	19,229,510
대손상각비	-	-	4,570	-	-	-
기타비용	-	-	31,171,820	-	-	19,229,510
Ⅳ.비배분수익	-	-	888,840	-	-	22,405,740
1.자체조달수익	-	-	888,840	-	-	22,405,740
경상세외수익	-	-	293,820	-	-	225,370
임시세외수익	-	-	595,020	-	-	22,180,370
Ⅴ.재정운영순원가(Ⅰ+Ⅱ+Ⅲ-Ⅳ)	-	-	507,642,080	-	-	463,343,830
Ⅵ.수익	-	-	478,930,660	-	-	475,286,140
1.자체조달수익	-	-	1,576,130	-	-	1,020,140
임시세외수익	-	-	1,576,130	-	-	1,020,140
3.기타수익	-	-	477,354,530	-	-	474,266,000
전입금수익	-	-	355,405,000	-	-	370,144,000
기타일반수익	-	-	121,949,530	-	-	104,122,000
Ⅶ.재정운영결과(Ⅴ-Ⅵ)	-	-	28,711,420	-	-	(11,942,310)

재정운영표(새농촌육성기금특별회계)

해당연도 2025년01월01부터 2025년12월31일까지

직전연도 2024년01월01부터 2024년12월31일까지

전북특별자치도 순창 (단위:원)

과목	해당연도(2025년)			직전연도(2024년)		
	총원가	사업수익	순원가	총원가	사업수익	순원가
Ⅰ.사업순원가	103,759,210	-	103,759,210	90,642,250	-	90,642,250
농림해양수산	103,759,210	-	103,759,210	90,642,250	-	90,642,250
농업・농촌	103,759,210	-	103,759,210	90,642,250	-	90,642,250
농업축산과	103,759,210	-	103,759,210	90,642,250	-	90,642,250
농업농촌 살리기	103,759,210	-	103,759,210	90,642,250	-	90,642,250
Ⅱ.관리운영비	-	-	-	-	-	-
Ⅲ.비배분비용	-	-	33,161,520	-	-	2,613,532
2.기타비용	-	-	33,161,520	-	-	2,613,532
대손상각비	-	-	33,161,520	-	-	2,613,532
Ⅳ.비배분수익	-	-	(1,415,574)	-	-	399,847,102
1.자체조달수익	-	-	(28,241,574)	-	-	399,847,102
경상세외수익	-	-	(29,582,603)	-	-	399,847,102
임시세외수익	-	-	1,341,029	-	-	-
2.기타수익	-	-	26,826,000	-	-	-
대손충당금환입	-	-	26,826,000	-	-	-
Ⅴ.재정운영순원가(Ⅰ+Ⅱ+Ⅲ-Ⅳ)	-	-	138,336,304	-	-	(306,591,320)
Ⅵ.수익	-	-	-	-	-	-
Ⅶ.재정운영결과(Ⅴ-Ⅵ)	-	-	138,336,304	-	-	(306,591,320)

재정운영표(공공주택특별회계)

해당연도 2025년01월01부터 2025년12월31일까지

직전연도 2024년01월01부터 2024년12월31일까지

전북특별자치도 순창 (단위:원)

과목	해당연도(2025년)			직전연도(2024년)		
	총원가	사업수익	순원가	총원가	사업수익	순원가
Ⅰ.사업순원가	191,160,064	-	191,160,064	137,217,352	-	137,217,352
사회복지	191,160,064	-	191,160,064	137,217,352	-	137,217,352
주택	191,160,064	-	191,160,064	137,217,352	-	137,217,352
농촌활력과	191,160,064	-	191,160,064	137,217,352	-	137,217,352
안정적인 서민주택 공급	191,160,064	-	191,160,064	137,217,352	-	137,217,352
Ⅱ.관리운영비	-	-	-	-	-	-
Ⅲ.비배분비용	-	-	-	-	-	30,095
2.기타비용	-	-	-	-	-	30,095
대손상각비	-	-	-	-	-	30,095
Ⅳ.비배분수익	-	-	409,424,807	-	-	333,338,670
1.자체조달수익	-	-	302,925,940	-	-	245,068,520
경상세외수익	-	-	15,216,940	-	-	14,244,520
임시세외수익	-	-	287,709,000	-	-	230,824,000
2.기타수익	-	-	106,498,867	-	-	88,270,150
대손충당금환입	-	-	53,927	-	-	-
기타비배분수익	-	-	106,444,940	-	-	88,270,150
Ⅴ.재정운영순원가(Ⅰ+Ⅱ+Ⅲ-Ⅳ)	-	-	(218,264,743)	-	-	(196,091,223)
Ⅵ.수익	-	-	-	-	-	-
Ⅶ.재정운영결과(Ⅴ-Ⅵ)	-	-	(218,264,743)	-	-	(196,091,223)

재정운영표(발전소주변지역지원사업특별회계)

해당연도 2025년01월01부터 2025년12월31일까지

직전연도 2024년01월01부터 2024년12월31일까지

전북특별자치도 순창 (단위:원)

과목	해당연도(2025년)			직전연도(2024년)		
	총원가	사업수익	순원가	총원가	사업수익	순원가
Ⅰ.사업순원가	5,200,000	-	5,200,000	4,940,000	-	4,940,000
산업・중소기업및에너지	5,200,000	-	5,200,000	4,940,000	-	4,940,000
에너지및자원개발	5,200,000	-	5,200,000	4,940,000	-	4,940,000
경제교통과	5,200,000	-	5,200,000	4,940,000	-	4,940,000
에너지 안전 및 공급개선	5,200,000	-	5,200,000	4,940,000	-	4,940,000
Ⅱ.관리운영비	-	-	-	-	-	-
Ⅲ.비배분비용	-	-	-	-	-	-
Ⅳ.비배분수익	-	-	270,360	-	-	12,560
1.자체조달수익	-	-	10,360	-	-	12,560
경상세외수익	-	-	10,360	-	-	12,560
2.기타수익	-	-	260,000	-	-	-
기타수익	-	-	260,000	-	-	-
Ⅴ.재정운영순원가(Ⅰ+Ⅱ+Ⅲ-Ⅳ)	-	-	4,929,640	-	-	4,927,440
Ⅵ.수익	-	-	5,200,000	-	-	4,940,000
3.기타수익	-	-	5,200,000	-	-	4,940,000
기타일반수익	-	-	5,200,000	-	-	4,940,000
Ⅶ.재정운영결과(Ⅴ-Ⅵ)	-	-	(270,360)	-	-	(12,560)

재정운영표(자활기금)

해당연도 2025년01월01부터 2025년12월31일까지

직전연도 2024년01월01부터 2024년12월31일까지

전북특별자치도 순창 (단위:원)

과목	해당연도(2025년)			직전연도(2024년)		
	총원가	사업수익	순원가	총원가	사업수익	순원가
Ⅰ.사업순원가	20,000,000	-	20,000,000	28,684,000	-	28,684,000
사회복지	20,000,000	-	20,000,000	28,684,000	-	28,684,000
기초생활보장	20,000,000	-	20,000,000	28,684,000	-	28,684,000
주민복지과	20,000,000	-	20,000,000	28,684,000	-	28,684,000
기초생활 보장 · 안정 도모	20,000,000	-	20,000,000	28,684,000	-	28,684,000
Ⅱ.관리운영비	-	-	-	-	-	-
Ⅲ.비배분비용	-	-	-	-	-	26,150
2.기타비용	-	-	-	-	-	26,150
대손상각비	-	-	-	-	-	26,150
Ⅳ.비배분수익	-	-	40,027,884	-	-	13,882,074
1.자체조달수익	-	-	38,960,398	-	-	10,019,674
경상세외수익	-	-	38,960,398	-	-	10,019,674
2.기타수익	-	-	1,067,486	-	-	3,862,400
대손충당금환입	-	-	167,486	-	-	35,010
기타비배분수익	-	-	900,000	-	-	3,827,390
Ⅴ.재정운영순원가(Ⅰ+Ⅱ+Ⅲ-Ⅳ)	-	-	(20,027,884)	-	-	14,828,076
Ⅵ.수익	-	-	-	-	-	-
Ⅶ.재정운영결과(Ⅴ-Ⅵ)	-	-	(20,027,884)	-	-	14,828,076

재정운영표(양성평등기금)

해당연도 2025년01월01부터 2025년12월31일까지

직전연도 2024년01월01부터 2024년12월31일까지

전북특별자치도 순창 (단위:원)

과목	해당연도(2025년)			직전연도(2024년)		
	총원가	사업수익	순원가	총원가	사업수익	순원가
Ⅰ.사업순원가	6,000,000	-	6,000,000	6,000,000	-	6,000,000
사회복지	6,000,000	-	6,000,000	6,000,000	-	6,000,000
가족 · 여성	6,000,000	-	6,000,000	-	-	-
주민복지과	6,000,000	-	6,000,000	-	-	-
여성과 가족이 행복한 순창 조성	6,000,000	-	6,000,000	6,000,000	-	6,000,000
Ⅱ.관리운영비	-	-	-	-	-	-
Ⅲ.비배분비용	-	-	-	-	-	-
Ⅳ.비배분수익	-	-	12,459,444	-	-	16,307,456
1.자체조달수익	-	-	12,459,444	-	-	16,307,456
경상세외수익	-	-	12,459,444	-	-	16,307,456
Ⅴ.재정운영순원가(Ⅰ+Ⅱ+Ⅲ-Ⅳ)	-	-	(6,459,444)	-	-	(10,307,456)
Ⅵ.수익	-	-	-	-	-	-
Ⅶ.재정운영결과(Ⅴ-Ⅵ)	-	-	(6,459,444)	-	-	(10,307,456)

재정운영표(중소기업육성기금)

해당연도 2025년01월01부터 2025년12월31일까지

직전연도 2024년01월01부터 2024년12월31일까지

전북특별자치도 순창 (단위:원)

과목	해당연도(2025년)			직전연도(2024년)		
	총원가	사업수익	순원가	총원가	사업수익	순원가
Ⅰ.사업순원가	81,041,730	-	81,041,730	94,777,000	-	94,777,000
산업・중소기업및에너지	81,041,730	-	81,041,730	94,777,000	-	94,777,000
산업・중소기업일반	81,041,730	-	81,041,730	94,777,000	-	94,777,000
경제교통과	81,041,730	-	81,041,730	94,777,000	-	94,777,000
우량기업유치 및 기업지원	81,041,730	-	81,041,730	94,777,000	-	94,777,000
Ⅱ.관리운영비	-	-	-	-	-	-
Ⅲ.비배분비용	-	-	-	-	-	-
Ⅳ.비배분수익	-	-	54,124,900	-	-	33,626,316
1.자체조달수익	-	-	54,124,900	-	-	33,626,316
경상세외수익	-	-	54,124,900	-	-	33,626,316
Ⅴ.재정운영순원가(Ⅰ+Ⅱ+Ⅲ-Ⅳ)	-	-	26,916,830	-	-	61,150,684
Ⅵ.수익	-	-	-	-	-	100,000,000
3.기타수익	-	-	-	-	-	100,000,000
전입금수익	-	-	-	-	-	100,000,000
Ⅶ.재정운영결과(Ⅴ-Ⅵ)	-	-	26,916,830	-	-	(38,849,316)

재정운영표(투자진흥기금)

해당연도 2025년01월01부터 2025년12월31일까지

직전연도 2024년01월01부터 2024년12월31일까지

전북특별자치도 순창 (단위:원)

과목	해당연도(2025년)			직전연도(2024년)		
	총원가	사업수익	순원가	총원가	사업수익	순원가
Ⅰ.사업순원가	-	-	-	-	-	-
Ⅱ.관리운영비	-	-	-	-	-	-
Ⅲ.비배분비용	-	-	-	-	-	-
Ⅳ.비배분수익	-	-	20,437,681	-	-	23,703,209
1.자체조달수익	-	-	20,437,681	-	-	23,703,209
경상세외수익	-	-	20,437,681	-	-	23,703,209
Ⅴ.재정운영순원가(Ⅰ+Ⅱ+Ⅲ-Ⅳ)	-	-	(20,437,681)	-	-	(23,703,209)
Ⅵ.수익	-	-	-	-	-	200,000,000
3.기타수익	-	-	-	-	-	200,000,000
전입금수익	-	-	-	-	-	200,000,000
Ⅶ.재정운영결과(Ⅴ-Ⅵ)	-	-	(20,437,681)	-	-	(223,703,209)

재정운영표(재난관리기금)

해당연도 2025년01월01부터 2025년12월31일까지

직전연도 2024년01월01부터 2024년12월31일까지

전북특별자치도 순창 (단위:원)

과목	해당연도(2025년)			직전연도(2024년)		
	총원가	사업수익	순원가	총원가	사업수익	순원가
Ⅰ.사업순원가	261,098,661	-	261,098,661	402,322,514	-	402,322,514
공공질서및안전	261,098,661	-	261,098,661	402,322,514	-	402,322,514
재난방재・민방위	261,098,661	-	261,098,661	402,322,514	-	402,322,514
안전재난과	261,098,661	-	261,098,661	402,322,514	-	402,322,514
재해 및 재난 복구 능력 강화	261,098,661	-	261,098,661	402,322,514	-	402,322,514
Ⅱ.관리운영비	-	-	-	-	-	-
Ⅲ.비배분비용	-	-	13,933,134	-	-	-
2.기타비용	-	-	13,933,134	-	-	-
일반유형자산감가상각비	-	-	3,956,286	-	-	-
주민편의시설감가상각비	-	-	955,130	-	-	-
사회기반시설감가상각비	-	-	9,021,718	-	-	-
Ⅳ.비배분수익	-	-	15,933,804	-	-	11,228,266
1.자체조달수익	-	-	13,008,474	-	-	11,228,266
경상세외수익	-	-	13,008,474	-	-	11,228,266
2.기타수익	-	-	2,925,330	-	-	-
기타수익	-	-	2,925,330	-	-	-
Ⅴ.재정운영순원가(Ⅰ+Ⅱ+Ⅲ-Ⅳ)	-	-	259,097,991	-	-	391,094,248
Ⅵ.수익	-	-	356,925,354	-	-	397,400,000
3.기타수익	-	-	356,925,354	-	-	397,400,000
전입금수익	-	-	230,000,000	-	-	220,000,000
기타일반수익	-	-	126,925,354	-	-	177,400,000
Ⅶ.재정운영결과(Ⅴ-Ⅵ)	-	-	(97,827,363)	-	-	(6,305,752)

재정운영표(식품진흥기금)

해당연도 2025년01월01부터 2025년12월31일까지

직전연도 2024년01월01부터 2024년12월31일까지

전북특별자치도 순창군

(단위:원)

과목	해당연도(2025년)			직전연도(2024년)		
	총원가	사업수익	순원가	총원가	사업수익	순원가
Ⅰ.사업순원가	10,000,000	-	10,000,000	-	-	-
보건	10,000,000	-	10,000,000	-	-	-
식품의약안전	10,000,000	-	10,000,000	-	-	-
환경위생과	10,000,000	-	10,000,000	-	-	-
안전한 음식문화 및 위생적 환경 구축	10,000,000	-	10,000,000	-	-	-
Ⅱ.관리운영비	-	-	-	-	-	-
Ⅲ.비배분비용	-	-	-	-	-	-
Ⅳ.비배분수익	-	-	2,490,371	-	-	2,992,899
1.자체조달수익	-	-	2,490,371	-	-	2,992,899
경상세외수익	-	-	2,490,371	-	-	2,992,899
Ⅴ.재정운영순원가(Ⅰ+Ⅱ+Ⅲ-Ⅳ)	-	-	7,509,629	-	-	(2,992,899)
Ⅵ.수익	-	-	-	-	-	-
Ⅶ.재정운영결과(Ⅴ-Ⅵ)	-	-	7,509,629	-	-	(2,992,899)

재정운영표(공무원주거안정기금)

해당연도 2025년01월01부터 2025년12월31일까지

직전연도 2024년01월01부터 2024년12월31일까지

전북특별자치도 순창군 (단위:원)

과목	해당연도(2025년)			직전연도(2024년)		
	총원가	사업수익	순원가	총원가	사업수익	순원가
Ⅰ.사업순원가	1,384,300	-	1,384,300	1,275,910	-	1,275,910
일반공공행정	1,384,300	-	1,384,300	1,275,910	-	1,275,910
일반행정	1,384,300	-	1,384,300	1,275,910	-	1,275,910
행정과	1,384,300	-	1,384,300	1,275,910	-	1,275,910
활기찬 군정운영 및 조직의 활성화	1,384,300	-	1,384,300	1,275,910	-	1,275,910
Ⅱ.관리운영비	-	-	-	-	-	-
Ⅲ.비배분비용	-	-	1,105,179	-	-	179,077
2.기타비용	-	-	1,105,179	-	-	179,077
대손상각비	-	-	1,105,179	-	-	179,077
Ⅳ.비배분수익	-	-	9,213,798	-	-	7,624,398
1.자체조달수익	-	-	9,211,742	-	-	7,624,398
경상세외수익	-	-	9,211,742	-	-	7,624,398
2.기타수익	-	-	2,056	-	-	-
대손충당금환입	-	-	2,056	-	-	-
Ⅴ.재정운영순원가(Ⅰ+Ⅱ+Ⅲ-Ⅳ)	-	-	(6,724,319)	-	-	(6,169,411)
Ⅵ.수익	-	-	-	-	-	200,000,000
3.기타수익	-	-	-	-	-	200,000,000
전입금수익	-	-	-	-	-	200,000,000
Ⅶ.재정운영결과(Ⅴ-Ⅵ)	-	-	(6,724,319)	-	-	(206,169,411)

재정운영표(옥외광고발전기금)

해당연도 2025년01월01부터 2025년12월31일까지

직전연도 2024년01월01부터 2024년12월31일까지

전북특별자치도 순창 (단위:원)

과목	해당연도(2025년)			직전연도(2024년)		
	총원가	사업수익	순원가	총원가	사업수익	순원가
Ⅰ.사업순원가	18,192,000	-	18,192,000	484,544,599	-	484,544,599
사회복지	18,192,000	-	18,192,000	484,544,599	-	484,544,599
주택	18,192,000	-	18,192,000	484,544,599	-	484,544,599
민원과	18,192,000	-	18,192,000	484,544,599	-	484,544,599
건축민원 서비스 향상	18,192,000	-	18,192,000	484,544,599	-	484,544,599
Ⅱ.관리운영비	-	-	-	-	-	-
Ⅲ.비배분비용	-	-	67,114,890	-	-	-
2.기타비용	-	-	67,114,890	-	-	-
기타비용	-	-	67,114,890	-	-	-
Ⅳ.비배분수익	-	-	65,270	-	-	424,920
1.자체조달수익	-	-	65,270	-	-	424,920
경상세외수익	-	-	65,270	-	-	424,920
Ⅴ.재정운영순원가(Ⅰ+Ⅱ+Ⅲ-Ⅳ)	-	-	85,241,620	-	-	484,119,679
Ⅵ.수익	-	-	-	-	-	62,000,000
3.기타수익	-	-	-	-	-	62,000,000
기타일반수익	-	-	-	-	-	62,000,000
Ⅶ.재정운영결과(Ⅴ-Ⅵ)	-	-	85,241,620	-	-	422,119,679

재정운영표(통합재정안정화기금(통합계정))

해당연도 2025년01월01부터 2025년12월31일까지

직전연도 2024년01월01부터 2024년12월31일까지

전북특별자치도 순창 (단위:원)

과목	해당연도(2025년)			직전연도(2024년)		
	총원가	사업수익	순원가	총원가	사업수익	순원가
Ⅰ.사업순원가	-	-	-	11,000,000,000	-	11,000,000,000
일반공공행정	-	-	-	11,000,000,000	-	11,000,000,000
지방행정・재정지원	-	-	-	11,000,000,000	-	11,000,000,000
기획예산실	-	-	-	11,000,000,000	-	11,000,000,000
건전한 재정 운영으로 예산의 효율성 제고	-	-	-	11,000,000,000	-	11,000,000,000
Ⅱ.관리운영비	-	-	28,400,000,000	-	-	-
4.민간등이전비용	-	-	28,400,000,000	-	-	-
전출금비용	-	-	28,400,000,000	-	-	-
Ⅲ.비배분비용	-	-	-	-	-	-
Ⅳ.비배분수익	-	-	834,095,950	-	-	1,079,989,410
1.자체조달수익	-	-	834,095,950	-	-	1,079,989,410
경상세외수익	-	-	834,095,950	-	-	1,079,989,410
Ⅴ.재정운영순원가(Ⅰ+Ⅱ+Ⅲ-Ⅳ)	-	-	27,565,904,050	-	-	9,920,010,590
Ⅵ.수익	-	-	-	-	-	5,000,000,000
3.기타수익	-	-	-	-	-	5,000,000,000
전입금수익	-	-	-	-	-	5,000,000,000
Ⅶ.재정운영결과(Ⅴ-Ⅵ)	-	-	27,565,904,050	-	-	4,920,010,590

재정운영표(농업인학습단체육성기금)

해당연도 2025년01월01부터 2025년12월31일까지

직전연도 2024년01월01부터 2024년12월31일까지

전북특별자치도 순창 (단위:원)

과목	해당연도(2025년)			직전연도(2024년)		
	총원가	사업수익	순원가	총원가	사업수익	순원가
Ⅰ.사업순원가	11,886,000	-	11,886,000	12,000,000	-	12,000,000
농림해양수산	11,886,000	-	11,886,000	12,000,000	-	12,000,000
농업・농촌	11,886,000	-	11,886,000	12,000,000	-	12,000,000
농업기술과	11,886,000	-	11,886,000	12,000,000	-	12,000,000
농업기반조성(농업인 학습단체 육성 기금)	11,886,000	-	11,886,000	12,000,000	-	12,000,000
Ⅱ.관리운영비	-	-	-	-	-	-
Ⅲ.비배분비용	-	-	-	-	-	-
Ⅳ.비배분수익	-	-	10,844,361	-	-	11,954,950
1.자체조달수익	-	-	10,844,361	-	-	11,954,929
경상세외수익	-	-	10,844,361	-	-	11,954,929
2.기타수익	-	-	-	-	-	21
대손충당금환입	-	-	-	-	-	21
Ⅴ.재정운영순원가(Ⅰ+Ⅱ+Ⅲ-Ⅳ)	-	-	1,041,639	-	-	45,050
Ⅵ.수익	-	-	-	-	-	-
Ⅶ.재정운영결과(Ⅴ-Ⅵ)	-	-	1,041,639	-	-	45,050

재정운영표(고향사랑기금)

해당연도 2025년01월01부터 2025년12월31일까지

직전연도 2024년01월01부터 2024년12월31일까지

전북특별자치도 순창 (단위:원)

과목	해당연도(2025년)			직전연도(2024년)		
	총원가	사업수익	순원가	총원가	사업수익	순원가
Ⅰ.사업순원가	-	-	-	13,230,000	-	13,230,000
일반공공행정	-	-	-	13,230,000	-	13,230,000
일반행정	-	-	-	13,230,000	-	13,230,000
인구정책과	-	-	-	13,230,000	-	13,230,000
기업 · 농촌 상생발전	-	-	-	13,230,000	-	13,230,000
Ⅱ.관리운영비	-	-	-	-	-	-
Ⅲ.비배분비용	-	-	-	-	-	-
Ⅳ.비배분수익	-	-	38,717,120	-	-	23,020,890
1.자체조달수익	-	-	38,717,120	-	-	23,020,890
경상세외수익	-	-	38,717,120	-	-	23,020,890
Ⅴ.재정운영순원가(Ⅰ+Ⅱ+Ⅲ-Ⅳ)	-	-	(38,717,120)	-	-	(9,790,890)
Ⅵ.수익	-	-	598,646,400	-	-	842,426,900
3.기타수익	-	-	598,646,400	-	-	842,426,900
전입금수익	-	-	598,646,400	-	-	842,426,900
Ⅶ.재정운영결과(Ⅴ-Ⅵ)	-	-	(637,363,520)	-	-	(852,217,790)

제5장 부속명세서

제5장 부속명세서

1. 일반유형자산명세서

2025년 1월 1일부터 2025년 12월 31일까지

(단위 : 원)

회계구분	과목명	기초잔액	증가액	감소액		기말잔액	비고
				감가상각비	기타(처분 등)		
일반회계	토지	28,695,980,368	4,476,832,921	-	15,231,200	33,157,582,089	
	입목	1,029,913,580	-	-	-	1,029,913,580	
	건물	176,008,429,062	29,525,200,264	4,251,959,489	30,095,308,012	171,186,361,825	
	구축물	10,589,526,714	2,502,571,950	1,488,918,298	-	11,603,180,366	
	기계장치	6,860,955,300	1,190,251,030	1,569,987,905	3,780,311	6,477,438,114	
	차량운반구	2,202,167,057	394,487,690	512,000,535	1,000	2,084,653,212	
	집기비품	4,668,766,648	728,266,810	1,153,538,539	582,000	4,242,912,919	
	기타일반유형자산	919,657,218	41,641,200	137,608,858	2,706,843	820,982,717	
	건설중인일반유형자산	27,412,313,460	9,382,141,280	-	3,266,668,280	33,527,786,460	
	소계	258,387,709,407	48,241,393,145	9,114,013,624	33,384,277,646	264,130,811,282	
기타특별회계	토지	7,477,470	446,000	-	-	7,923,470	
	건물	6,643,033	587,573,995	613,203	-	593,603,825	
	구축물	612,544,275	-	12,915,483	-	599,628,792	
	기계장치	15,298,674	-	3,749,655	-	11,549,019	
	차량운반구	1,378,834	-	413,650	-	965,184	
	집기비품	6,335,597	-	1,513,843	-	4,821,754	
	기타일반유형자산	1,697,588	-	100,350	-	1,597,238	
	소계	651,375,471	588,019,995	19,306,184	-	1,220,089,282	
기금	토지	-	24,947,200	-	24,947,200	-	

(단위 : 원)

회계구분	과목명	기초잔액	증가액	감소액		기말잔액	비고
				감가상각비	기타(처분 등)		
기금	구축물	65,260,537	-	12,557,600	-	52,702,937	
	집기비품	5,108,383	-	3,831,286	-	1,277,097	
	기타일반유형자산	1,000	-	-	-	1,000	
	소계	70,369,920	24,947,200	16,388,886	24,947,200	53,981,034	
총계		259,109,454,798	48,854,360,340	9,149,708,694	33,409,224,846	265,404,881,598	

2. 주민편의시설명세서

2025년 1월 1일부터 2025년 12월 31일까지

(단위 : 원)

회계구분	과목명	기초잔액	증가액	감소액		기말잔액	비고
				감가상각비	기타(처분 등)		
일반회계	도서관	5,863,414,453	33,364,060	252,067,175	-	5,644,711,338	
	주차장	16,352,391,788	2,726,134,300	329,012,885	-	18,749,513,203	
	공원	20,402,727,703	272,023,600	1,699,547,040	-	18,975,204,263	
	박물관및미술관	7,412,663,988	-	232,027,313	-	7,180,636,675	
	수목원및휴양림	5,180,852,636	1,185,160	344,007,812	-	4,838,029,984	
	문화및관광시설	77,266,699,160	586,994,560	4,780,812,478	-	73,072,881,242	
	체육시설	75,617,747,683	1,919,992,090	2,623,421,615	-	74,914,318,158	
	사회복지시설	14,822,116,629	131,536,370	590,478,382	2,000	14,363,172,617	
	의료시설	22,224,768,762	323,153,780	943,785,870	222,000	21,603,914,672	
	교육시설	6,852,445,685	1,520,461,480	330,530,613	-	8,042,376,552	
	기타주민편의시설	92,427,290,808	7,976,843,220	3,715,423,898	1,165,270,978	95,523,439,152	
	건설중인주민편의시설	22,150,797,170	23,467,326,720	-	13,333,511,110	32,284,612,780	
	소계	366,573,916,465	38,959,015,340	15,841,115,081	14,499,006,088	375,192,810,636	
기타특별회계	기타주민편의시설	627,892	6,989,540	709,024	-	6,908,408	
	소계	627,892	6,989,540	709,024	-	6,908,408	
기금	교육시설	140,834,110	-	-	140,834,110	-	
	기타주민편의시설	175,656,046	21,047,000	20,916,631	-	175,786,415	
	건설중인주민편의시설	21,047,000	-	-	21,047,000	-	
	소계	337,537,156	21,047,000	20,916,631	161,881,110	175,786,415	
총계		366,912,081,513	38,987,051,880	15,862,740,736	14,660,887,198	375,375,505,459	

3. 사회기반시설명세서

2025년 1월 1일부터 2025년 12월 31일까지

(단위 : 원)

회계구분	과목명	기초잔액	증가액	감소액		기말잔액	비고
				감가상각비	기타(처분 등)		
일반회계	도로	494,750,928,568	1,050,248,760	-	70,476,984	495,730,700,344	
	도시철도	-	8,934,210	-	-	8,934,210	
	상수도시설	12,791,757,788	640,733,420	1,281,214,240	-	12,151,276,968	
	수질정화시설	101,877,997,235	31,642,000	6,563,185,948	-	95,346,453,287	
	하천부속시설	379,037,693,140	369,770,480	-	946,000	379,406,517,620	
	폐기물처리시설	2,948,563,366	44,369,000	241,049,200	-	2,751,883,166	
	재활용시설	162,589,197	-	8,445,213	-	154,143,984	
	농수산기반시설	90,134,490,257	2,800,755,240	3,021,685,257	-	89,913,560,240	
	어항및항만시설	9,500,000	13,800,000	-	-	23,300,000	
	기타사회기반시설	359,765,374,488	3,578,677,450	3,858,981,352	-	359,485,070,586	
	건설중인사회기반시설	58,243,521,030	32,275,055,880	-	1,592,432,280	88,926,144,630	
	소계	1,499,722,415,069	40,813,986,440	14,974,561,210	1,663,855,264	1,523,897,985,035	
기타특별회계	상수도시설	33,203,509,395	798,290,780	2,265,246,621	466,400	31,736,087,154	
	수질정화시설	1,000	-	-	-	1,000	
	기타사회기반시설	233,333,020	-	-	-	233,333,020	
	건설중인사회기반시설	1,237,045,210	2,124,108,300	-	776,888,580	2,584,264,930	
	소계	34,673,888,625	2,922,399,080	2,265,246,621	777,354,980	34,553,686,104	
기금	하천부속시설	472,902,520	-	-	-	472,902,520	
	농수산기반시설	53,828,917	-	3,011,649	-	50,817,268	
	기타사회기반시설	311,373,210	-	14,565,499	-	296,807,711	

(단위 : 원)

회계구분	과목명	기초잔액	증가액	감소액		기말잔액	비고
				감가상각비	기타(처분 등)		
기금	소계	838,104,647	-	17,577,148	-	820,527,499	
총계		1,535,234,408,341	43,736,385,520	17,257,384,979	2,441,210,244	1,559,272,198,638	

4. 감가상각명세서

2025년 1월 1일부터 2025년 12월 31일까지

(단위 : 원)

회계구분	관리과목		기초잔액	당기상각액	당기감소액(처분 등)	기말잔액
일반회계	일반유형자산	건물	46,365,994,868	4,251,959,489	1,050,380,878	49,567,573,479
		구축물	11,719,194,696	1,488,918,298	-	13,208,112,994
		기계장치	9,511,795,630	1,569,987,905	283,888,419	10,797,895,116
		차량운반구	4,850,579,879	512,000,535	86,108,910	5,276,471,504
		집기비품	22,704,420,741	1,153,538,539	327,355,190	23,530,604,090
		기타일반유형자산	933,399,102	137,608,858	1,396,157	1,069,611,803
		계	96,085,384,916	9,114,013,624	1,749,129,554	103,450,268,986
	주민편의시설	도서관	2,549,099,997	252,067,175	-	2,801,167,172
		주차장	2,234,154,582	329,012,885	-	2,563,167,467
		공원	14,760,567,478	1,699,547,040	-	16,460,114,518
		박물관및미술관	2,171,228,812	232,027,313	-	2,403,256,125
		수목원및휴양림	1,716,531,374	344,007,812	-	2,060,539,186
		문화및관광시설	25,800,813,037	4,780,812,478	-	30,581,625,515
		체육시설	21,173,822,282	2,623,421,615	-	23,797,243,897
		사회복지시설	10,744,769,761	590,478,382	309,000	11,334,939,143
		의료시설	14,131,706,215	943,785,870	290,022,847	14,785,469,238
		교육시설	3,646,592,053	330,530,613	-	3,977,122,666
		기타주민편의시설	26,464,718,762	3,715,423,898	717,056,392	29,463,086,268
		계	125,394,004,353	15,841,115,081	1,007,388,239	140,227,731,195
	사회기반시설	상수도시설	28,219,579,214	1,281,214,240	-	29,500,793,454
		수질정화시설	82,975,415,912	6,563,185,948	-	89,538,601,860

(단위 : 원)

회계구분	관리과목		기초잔액	당기상각액	당기감소액(처분 등)	기말잔액
일반회계	사회기반시설	폐기물처리시설	4,967,979,913	241,049,200	-	5,209,029,113
		재활용시설	139,977,223	8,445,213	-	148,422,436
		농수산기반시설	46,345,871,537	3,021,685,257	-	49,367,556,794
		어항및항만시설	-	-	-	-
		기타사회기반시설	25,637,609,024	3,858,981,352	-	29,496,590,376
		계	188,286,432,823	14,974,561,210	-	203,260,994,033
	소계		409,765,822,092	39,929,689,915	2,756,517,793	446,938,994,214
기타특별회계	일반유형자산	건물	17,885,077	613,203	-	18,498,280
		구축물	24,851,795	12,915,483	-	37,767,278
		기계장치	31,577,066	3,749,655	-	35,326,721
		차량운반구	1,516,716	413,650	-	1,930,366
		집기비품	50,446,753	1,513,843	-	51,960,596
		기타일반유형자산	309,412	100,350	-	409,762
		계	126,586,819	19,306,184	-	145,893,003
	주민편의시설	기타주민편의시설	2,270,068	709,024	-	2,979,092
		계	2,270,068	709,024	-	2,979,092
	사회기반시설	상수도시설	36,601,661,020	2,265,246,621	-	38,866,907,641
		수질정화시설	11,499,000	-	-	11,499,000
		기타사회기반시설	-	-	-	-
		계	36,613,160,020	2,265,246,621	-	38,878,406,641
	소계		36,742,016,907	2,285,261,829	-	39,027,278,736
기금	일반유형자산	구축물	11,065,463	12,557,600	-	23,623,063
		집기비품	15,521,617	3,831,286	-	19,352,903
		기타일반유형자산	13,994,160	-	-	13,994,160

(단위 : 원)

회계구분	관리과목		기초잔액	당기상각액	당기감소액(처분 등)	기말잔액
기금	일반유형자산	계	40,581,240	16,388,886	-	56,970,126
	주민편의시설	기타주민편의시설	470,430,844	20,916,631	-	491,347,475
		계	470,430,844	20,916,631	-	491,347,475
	사회기반시설	농수산기반시설	6,404,083	3,011,649	-	9,415,732
		기타사회기반시설	30,792,230	14,565,499	-	45,357,729
		계	37,196,313	17,577,148	-	54,773,461
	소계		548,208,397	54,882,665	-	603,091,062
총계			447,056,047,396	42,269,834,409	2,756,517,793	486,569,364,012

5. 회계별 재무제표 총괄요약 명세서

2025년 12월 31일 현재 및 2025년 1월 1일부터 12월 31일까지

(단위 : 원)

회계구분		재정상태표			재정운영표		
		자산	부채	순자산	비용	수익	재정운영결과
일반회계		2,276,199,865,029	23,916,215,872	2,252,283,649,157	488,004,038,319	516,724,863,045	(28,720,824,726)
기타특별회계	상수도사업특별회계	46,119,284,977	180,566,320	45,938,718,657	4,928,468,457	12,660,739,461	(7,732,271,004)
	의료급여기금운영특별회계	8,608,876	6,148,470	2,460,406	508,530,920	479,819,500	28,711,420
	새농촌육성기금특별회계	21,013,740,436	-	21,013,740,436	136,920,730	(1,415,574)	138,336,304
	공공주택특별회계	982,473,773	-	982,473,773	191,160,064	409,424,807	(218,264,743)
	발전소주변지역지원사업특별회계	282,920	-	282,920	5,200,000	5,470,360	(270,360)
	소계	68,124,390,982	186,714,790	67,937,676,192	5,770,280,171	13,554,038,554	(7,783,758,383)
기금	인재육성기금	-	-	-	-	-	-
	자활기금	1,261,778,493	-	1,261,778,493	20,000,000	40,027,884	(20,027,884)
	양성평등기금	549,628,780	-	549,628,780	6,000,000	12,459,444	(6,459,444)
	노인복지기금	-	-	-	-	-	-
	중소기업육성기금	1,094,966,306	-	1,094,966,306	81,041,730	54,124,900	26,916,830
	투자진흥기금	883,316,100	-	883,316,100	-	20,437,681	(20,437,681)
	재난관리기금	1,652,671,893	23,994,646	1,628,677,247	275,031,795	372,859,158	(97,827,363)
	식품진흥기금	105,651,015	-	105,651,015	10,000,000	2,490,371	7,509,629
	공공건축물건립운영기금	-	-	-	-	-	-
	공무원주거안정기금	1,234,370,876	-	1,234,370,876	2,489,479	9,213,798	(6,724,319)
	옥외광고발전기금	203,680,673	-	203,680,673	85,306,890	65,270	85,241,620
	통합재정안정화기금(통합계정)	11,109,851,240	7,000,000,000	4,109,851,240	28,400,000,000	834,095,950	27,565,904,050
	농업인학습단체육성기금	447,700,286	-	447,700,286	11,886,000	10,844,361	1,041,639

(단위 : 원)

회계구분		재정상태표			재정운영표		
		자산	부채	순자산	비용	수익	재정운영결과
기금	고향사랑기금	1,978,244,990	-	1,978,244,990	-	637,363,520	(637,363,520)
	소계	20,521,860,652	7,023,994,646	13,497,866,006	28,891,755,894	1,993,982,337	26,897,773,557
내부거래		(14,000,000,000)	(14,000,000,000)	-	(31,787,113,400)	(31,787,113,400)	-
합계		2,350,846,116,663	17,126,925,308	2,333,719,191,355	490,878,960,984	500,485,770,536	(9,606,809,552)

2024년 12월 31일 현재 및 2024년 1월 1일부터 12월 31일까지

(단위 : 원)

회계구분		재정상태표			재정운영표		
		자산	부채	순자산	비용	수익	재정운영결과
일반회계		2,235,371,717,418	14,145,518,302	2,221,226,199,116	476,974,969,916	471,450,285,149	5,524,684,767
기타특별회계	상수도사업특별회계	37,619,051,028	297,120	37,618,753,908	4,849,381,342	5,043,848,640	(194,467,298)
	의료급여기금운영특별회계	31,171,826	-	31,171,826	485,749,570	497,691,880	(11,942,310)
	새농촌육성기금특별회계	21,020,724,899	-	21,020,724,899	93,255,782	399,847,102	(306,591,320)
	공공주택특별회계	764,209,030	-	764,209,030	137,247,447	333,338,670	(196,091,223)
	발전소주변지역지원사업특별회계	272,560	260,000	12,560	4,940,000	4,952,560	(12,560)
	소계	59,435,429,343	557,120	59,434,872,223	5,570,574,141	6,279,678,852	(709,104,711)
기금	인재육성기금	140,834,435	-	140,834,435	-	-	-
	자활기금	1,244,716,269	-	1,244,716,269	28,710,150	13,882,074	14,828,076
	양성평등기금	543,169,336	-	543,169,336	6,000,000	16,307,456	(10,307,456)
	노인복지기금	164	-	164	-	-	-
	중소기업육성기금	1,150,194,782	-	1,150,194,782	94,777,000	133,626,316	(38,849,316)
	투자진흥기금	862,878,419	-	862,878,419	-	223,703,209	(223,703,209)
	군민체육진흥기금	1,213	-	1,213	-	-	-
	재난관리기금	1,533,775,214	2,925,330	1,530,849,884	402,322,514	408,628,266	(6,305,752)
	식품진흥기금	113,160,644	-	113,160,644	-	2,992,899	(2,992,899)
	공공건축물건립운영기금	950	-	950	-	-	-
	공무원주거안정기금	1,226,760,437	-	1,226,760,437	1,454,987	207,624,398	(206,169,411)
	옥외광고발전기금	288,922,293	-	288,922,293	484,544,599	62,424,920	422,119,679
	통합재정안정화기금(통합계정)	36,675,755,290	5,000,000,000	31,675,755,290	11,000,000,000	6,079,989,410	4,920,010,590

(단위 : 원)

회계구분		재정상태표			재정운영표		
		자산	부채	순자산	비용	수익	재정운영결과
기금	농업인학습단체육성기금	448,741,925	-	448,741,925	12,000,000	11,954,950	45,050
	고향사랑기금	1,340,881,470	-	1,340,881,470	13,230,000	865,447,790	(852,217,790)
	소계	45,569,792,841	5,002,925,330	40,566,867,511	12,043,039,250	8,026,581,688	4,016,457,562
내부거래		(5,000,000,000)	(5,000,000,000)	-	(18,526,774,900)	(18,526,774,900)	-
합계		2,335,376,939,602	14,149,000,752	2,321,227,938,850	476,061,808,407	467,229,770,789	8,832,037,618

제6장 재무제표 첨부서류

제6장 재무제표 첨부서류

1. 채권현재액보고서

당해연도 보유하고 있는 채권현재액은

○ 전년도말 현재액 13,766,930,466원에서

○ 당해연도에 2,286,506,410원이 발생하고 1,478,040,054원이 소멸하여

○ 당해연도말 현재액은 14,575,396,822원으로서

그 내용은 다음과 같다.

1-1. 회계별 총괄(단위 : 원)

회계별	구 분		전년도말 현재액			당해연도 발생액			당해연도 소멸액			당해연도말 현재액			참고자료 (다음연도 이행기한 도래예정액)
			계	이행기한 도 래 액	이행기한 미도래액	계	이행기한 도 래 액	이행기한 미도래액	계	이행기한 도 래 액	이행기한 미도래액	계	이행기한 도 래 액	이행기한 미도래액	
합 계		계	13,766,930,466	2,089,593,056	11,677,337,410	2,286,506,410	86,645,150	2,199,861,260	1,478,040,054	115,818,815	1,362,221,239	14,575,396,822	2,060,419,391	12,514,977,431	5,200,788,860
		원금	13,609,567,840	1,932,230,430	11,677,337,410	2,281,701,980	81,840,720	2,199,861,260	1,472,209,764	109,988,525	1,362,221,239	14,419,060,056	1,904,082,625	12,514,977,431	5,200,788,860
		이자	157,362,626	157,362,626	-	4,804,430	4,804,430	-	5,830,290	5,830,290	-	156,336,766	156,336,766	-	-
일반회계		계	2,288,518,960	-	2,288,518,960	281,761,260	-	281,761,260	47,479,919	-	47,479,919	2,522,800,301	-	2,522,800,301	-
		원금	2,288,518,960	-	2,288,518,960	281,761,260	-	281,761,260	47,479,919	-	47,479,919	2,522,800,301	-	2,522,800,301	-
		이자	-	-	-	-	-	-	-	-	-	-	-	-	-
특별회계	소 계	계	10,790,260,596	2,056,660,596	8,733,600,000	1,660,100,000	-	1,660,100,000	1,183,360,325	25,460,325	1,157,900,000	11,267,000,271	2,031,200,271	9,235,800,000	5,114,700,000
		원금	10,633,448,430	1,899,848,430	8,733,600,000	1,660,100,000	-	1,660,100,000	1,182,234,465	24,334,465	1,157,900,000	11,111,313,965	1,875,513,965	9,235,800,000	5,114,700,000
		이자	156,812,166	156,812,166	-	-	-	-	1,125,860	1,125,860	-	155,686,306	155,686,306	-	-
	기타특별회계	계	10,790,260,596	2,056,660,596	8,733,600,000	1,660,100,000	-	1,660,100,000	1,183,360,325	25,460,325	1,157,900,000	11,267,000,271	2,031,200,271	9,235,800,000	5,114,700,000
		원금	10,633,448,430	1,899,848,430	8,733,600,000	1,660,100,000	-	1,660,100,000	1,182,234,465	24,334,465	1,157,900,000	11,111,313,965	1,875,513,965	9,235,800,000	5,114,700,000
		이자	156,812,166	156,812,166	-	-	-	-	1,125,860	1,125,860	-	155,686,306	155,686,306	-	-

회계별 / 구 분		전년도말 현재액			당해연도 발생액			당해연도 소멸액			당해연도말 현재액			참고자료 (다음연도 이행기한 도래예정액)
		계	이행기한 도 래 액	이행기한 미도래액	계	이행기한 도 래 액	이행기한 미도래액	계	이행기한 도 래 액	이행기한 미도래액	계	이행기한 도 래 액	이행기한 미도래액	
기금	계	688,150,910	32,932,460	655,218,450	344,645,150	86,645,150	258,000,000	247,199,810	90,358,490	156,841,320	785,596,250	29,219,120	756,377,130	86,088,860
	원금	687,600,450	32,382,000	655,218,450	339,840,720	81,840,720	258,000,000	242,495,380	85,654,060	156,841,320	784,945,790	28,568,660	756,377,130	86,088,860
	이자	550,460	550,460	-	4,804,430	4,804,430	-	4,704,430	4,704,430	-	650,460	650,460	-	-

1-2. 각 회계별 현황

가. 일반회계

(단위 : 원)

회계별 \ 구 분		전년도말 현재액			당해연도 발생액			당해연도 소멸액			당해연도말 현재액			참고자료 (다음연도 이행기한 도래예정액)
		계	이행기한 도 래 액	이행기한 미도래액	계	이행기한 도 래 액	이행기한 미도래액	계	이행기한 도 래 액	이행기한 미도래액	계	이행기한 도 래 액	이행기한 미도래액	
일반 회계	계	2,288,518,960	-	2,288,518,960	281,761,260	-	281,761,260	47,479,919	-	47,479,919	2,522,800,301	-	2,522,800,301	-
	원금	2,288,518,960	-	2,288,518,960	281,761,260	-	281,761,260	47,479,919	-	47,479,919	2,522,800,301	-	2,522,800,301	-
	이자	-	-	-	-	-	-	-	-	-	-	-	-	-

나. 특별회계

(단위 : 원)

회계별 \ 구분			전년도말 현재액			당해연도 발생액			당해연도 소멸액			당해연도말 현재액			참고자료 (다음연도 이행기한 도래예정액)
			계	이행기한 도 래 액	이행기한 미도래액	계	이행기한 도 래 액	이행기한 미도래액	계	이행기한 도 래 액	이행기한 미도래액	계	이행기한 도 래 액	이행기한 미도래액	
합 계		계	10,790,260,596	2,056,660,596	8,733,600,000	1,660,100,000	-	1,660,100,000	1,183,360,325	25,460,325	1,157,900,000	11,267,000,271	2,031,200,271	9,235,800,000	5,114,700,000
		원금	10,633,448,430	1,899,848,430	8,733,600,000	1,660,100,000	-	1,660,100,000	1,182,234,465	24,334,465	1,157,900,000	11,111,313,965	1,875,513,965	9,235,800,000	5,114,700,000
		이자	156,812,166	156,812,166	-	-	-	-	1,125,860	1,125,860	-	155,686,306	1,875,513,965	-	-
기타특별회계	소 계	계	10,790,260,596	2,056,660,596	8,733,600,000	1,660,100,000	-	1,660,100,000	1,183,360,325	25,460,325	1,157,900,000	11,267,000,271	2,031,200,271	9,235,800,000	5,114,700,000
		원금	10,633,448,430	1,899,848,430	8,733,600,000	1,660,100,000	-	1,660,100,000	1,182,234,465	24,334,465	1,157,900,000	11,111,313,965	1,875,513,965	9,235,800,000	5,114,700,000
		이자	156,812,166	156,812,166	-	-	-	-	1,125,860	1,125,860	-	155,686,306	155,686,306	-	-
	새농촌육성기금 특별회계	계	10,790,260,596	2,056,660,596	8,733,600,000	1,660,100,000	-	1,660,100,000	1,183,360,325	25,460,325	1,157,900,000	11,267,000,271	2,031,200,271	9,235,800,000	5,114,700,000
		원금	10,633,448,430	1,899,848,430	8,733,600,000	1,660,100,000	-	1,660,100,000	1,182,234,465	24,334,465	1,157,900,000	11,111,313,965	1,875,513,965	9,235,800,000	5,114,700,000
		이자	156,812,166	156,812,166	-	-	-	-	1,125,860	1,125,860	-	155,686,306	155,686,306	-	-

다.기 금

(단위 : 원)

회계별	구 분		전년도말 현재액			당해연도 발생액			당해연도 소멸액			당해연도말 현재액			참고자료 (다음연도 이행기한 도래예정액)
			계	이행기한 도 래 액	이행기한 미도래액	계	이행기한 도 래 액	이행기한 미도래액	계	이행기한 도 래 액	이행기한 미도래액	계	이행기한 도 래 액	이행기한 미도래액	
합 계		계	688,150,910	32,932,460	655,218,450	344,645,150	86,645,150	258,000,000	247,199,810	90,358,490	156,841,320	785,596,250	29,219,120	756,377,130	86,088,860
		원금	687,600,450	32,382,000	655,218,450	339,840,720	81,840,720	258,000,000	242,495,380	85,654,060	156,841,320	784,945,790	28,568,660	756,377,130	86,088,860
		이자	550,460	550,460	-	4,804,430	4,804,430	-	4,704,430	4,704,430	-	650,460	650,460	-	-
기 금	소 계	계	688,150,910	32,932,460	655,218,450	344,645,150	86,645,150	258,000,000	247,199,810	90,358,490	156,841,320	785,596,250	29,219,120	756,377,130	86,088,860
		원금	687,600,450	32,382,000	655,218,450	339,840,720	81,840,720	258,000,000	242,495,380	85,654,060	156,841,320	784,945,790	28,568,660	756,377,130	86,088,860
		이자	550,460	550,460	-	4,804,430	4,804,430	-	4,704,430	4,704,430	-	650,460	650,460	-	-
	공무원주거안정 기금	계	607,548,450	-	607,548,450	332,119,830	74,119,830	258,000,000	218,625,830	74,119,830	144,506,000	721,042,450	-	721,042,450	77,087,540
		원금	607,548,450	-	607,548,450	327,505,400	69,505,400	258,000,000	214,011,400	69,505,400	144,506,000	721,042,450	-	721,042,450	77,087,540
		이자	-	-	-	4,614,430	4,614,430	-	4,614,430	4,614,430	-	-	-	-	-
	자활기금	계	80,602,460	32,932,460	47,670,000	12,525,320	12,525,320	-	28,573,980	16,238,660	12,335,320	64,553,800	29,219,120	35,334,680	9,001,320
		원금	80,052,000	32,382,000	47,670,000	12,335,320	12,335,320	-	28,483,980	16,148,660	12,335,320	63,903,340	28,568,660	35,334,680	9,001,320
		이자	550,460	550,460	-	190,000	190,000	-	90,000	90,000	-	650,460	650,460	-	-

1-3. 채권종류별·사업별 현황 (당해연도 현재액)

(단위 : 원)

구 분		합 계		일반회계		특별회계						기 금		비 고
						계		공기업		기 타				
		원금	이자	원금	이자	원금	이자	원금	이자	원금	이자	원금	이자	
합 계		14,419,060,056	156,336,766	2,522,800,301	-	11,111,313,965	155,686,306	-	-	11,111,313,965	155,686,306	784,945,790	650,460	
융자금채권	소 계	14,215,408,715	156,336,766	2,319,148,960	-	11,111,313,965	155,686,306	-	-	11,111,313,965	155,686,306	784,945,790	650,460	
	주택융자	721,042,450	-	-	-	-	-	-	-	-	-	721,042,450	-	
	공무원학자대여금	1,971,139,500	-	1,971,139,500	-	-	-	-	-	-	-	-	-	
	기타(융자)	11,523,226,765	156,336,766	348,009,460	-	11,111,313,965	155,686,306	-	-	11,111,313,965	155,686,306	63,903,340	650,460	
기타채권	소 계	203,651,341	-	203,651,341	-	-	-	-	-	-	-	-	-	
	기타	166,160,000	-	166,160,000	-	-	-	-	-	-	-	-	-	
	행정소송 승소금	37,491,341	-	37,491,341	-	-	-	-	-	-	-	-	-	

2. 채무관리보고서

(해당없음)

Ⅴ. 성 과 보 고 서

제1장 성과목표 관리체계 및 재정운용 방향

제1장 성과목표 관리체계 및 재정운용 방향

1. 비전 및 체계

□ 군민 모두가 행복한 순창



□ 군민화합
□ 지역경제 활성화
□ 돈 버는 농업
□ 따뜻한 복지
□ 정주인구 증대



□ 농민이 행복한 순창
□ 관광이 돈되는 순창
□ 문화가 숨쉬는 순창
□ 교육 1번지 순창
□ 복지가 먼저인 순창
□ 경제활동이 활발한 순창

2. 조직 및 인력 총괄현황

□ 현 원 : 총 664명
○ 본 청 : 321명
○ 의 회 : 18명
○ 직속기관 : 136명
○ 사 업 소 : 29명
○ 읍 면 : 160명

3. 주요성과 및 정책사업 현황

가. 총괄

(단위 : 원)

부서명	성과목표						결산액		
	전략 목표수	정책 사업목표		성과달성도			결산액	전년도 결산액	비교증감
		개수	지표수	초과 달성	달성	미달성			
계	23	118	182	23	131	28	538,078,613,921	550,246,977,618	-12,168,363,697
기획예산실	1	6	11	1	9	1	2,234,851,180	7,392,866,780	-5,158,015,600
행정과	1	7	9	1	7	1	17,266,348,190	17,043,481,860	222,866,330
주민복지과	1	8	10	1	9	0	45,459,537,006	44,212,933,230	1,246,603,776
건강장수과	1	3	5	0	4	1	69,748,446,550	66,561,501,640	3,186,944,910
인구정책과	1	4	8	1	6	1	5,315,801,760	5,151,391,420	164,410,340
재무과	1	6	6	1	5	0	72,188,889,922	69,565,233,250	2,623,656,672
문화관광과	1	6	8	0	5	3	13,247,513,180	13,999,804,430	-752,291,250
민원과	1	4	7	2	3	2	1,685,904,600	1,711,620,110	-25,715,510
경제교통과	1	6	8	1	6	1	32,837,890,350	24,025,388,510	8,812,501,840
안전재난과	1	5	5	2	3	0	24,327,047,840	24,967,177,640	-640,129,800
건설과	1	5	8	0	7	1	38,288,499,240	45,239,919,120	-6,951,419,880
농촌활력과	1	8	12	1	6	5	24,939,845,090	29,188,753,170	-4,248,908,080
산림공원과	1	6	9	2	7	0	19,198,895,910	20,838,865,140	-1,639,969,230
환경위생과	1	4	5	1	4	0	11,508,620,310	13,920,290,590	-2,411,670,280
상하수도과	1	2	5	0	4	1	28,260,198,660	23,292,109,000	4,968,089,660
보건사업과	1	4	10	5	5	0	4,925,339,570	4,538,252,550	387,087,020
의료지원과	1	3	5	1	3	1	2,361,044,220	2,291,260,560	69,783,660
농업축산과	1	10	10	1	5	4	64,895,125,490	68,531,585,036	-3,636,459,546
친환경농업과	1	5	13	1	9	3	15,262,768,960	23,729,610,490	-8,466,841,530
농업기술과	1	3	12	0	12	0	6,337,019,295	8,503,196,727	-2,166,177,432
장류산업사업소	1	7	9	1	7	1	18,988,498,470	9,960,833,355	9,027,665,115
체육진흥사업소	1	5	5	0	4	1	10,423,159,978	17,255,876,103	-6,832,716,125
의회사무과	1	1	2	0	1	1	1,064,339,970	1,033,091,736	31,248,234
순창읍	0	0	0	0	0	0	1,216,541,310	1,204,631,610	11,909,700
인계면	0	0	0	0	0	0	574,719,640	568,880,421	5,839,219
동계면	0	0	0	0	0	0	701,111,240	681,061,340	20,049,900
적성면	0	0	0	0	0	0	565,347,730	580,113,770	-14,766,040
유등면	0	0	0	0	0	0	438,001,050	479,207,090	-41,206,040
풍산면	0	0	0	0	0	0	531,655,330	526,278,650	5,376,680

부서명	성과목표						결산액		
	전략 목표수	정책 사업목표		성과달성도			결산액	전년도 결산액	비교증감
		개수	지표수	초과 달성	달성	미달성			
금과면	0	0	0	0	0	0	543,517,900	524,911,470	18,606,430
팔덕면	0	0	0	0	0	0	605,512,410	581,277,530	24,234,880
복흥면	0	0	0	0	0	0	705,033,730	722,847,830	-17,814,100
쌍치면	0	0	0	0	0	0	751,612,930	748,733,290	2,879,640
구림면	0	0	0	0	0	0	679,974,910	673,992,170	5,982,740

나. 성과목표 및 재원비중

전략목표명 (부서명)	정책사업목표명	성과지표명	'25년 달성성과	결산액 (원)	비중(%)
군민이 체감하고 지역이 성장하는 지속가능한 미래 전략 구축 (기획예산실)	지역의 현안 해결을 위한 신규시책 발굴과 국가예산사업 관리로 원활한 군정운영 도모	신규 시책 및 국가예산사업 발굴 실적	○	1,920,441,450	0.50 %
		창의적인 아이디어 공모	○		
	군민 체감의 규제개혁 추진	불합리한 자치법규를 체계적으로 정비함으로써 규제개혁체감도 제고	×		
	예산의 효율적 배분 및 지방보조금 성과평가를 통한 재정운영 신뢰성 제고	주민참여예산 반영률	○		
		보조사업 사전심사 및 사후 평가 관리	○		
	예방적 감사와 명확한 법무행정으로 공직부조리 사전예방 등 청렴군정 구현	취약업무 감찰 지도점검 결과	○		
		소송 승소율	◎		
	군정 주요사업에 대한 신속, 정확한 홍보를 통한 대군민 소통강화	보도자료 제공 건수	○		
	성과 중심의 조직문화 정착을 위한 평가통계 시스템 운영으로 업무 효율성 및 군민 정책 체감도 제고	공약사업 추진상황 점검	○		

전략목표명 (부서명)	정책사업목표명	성과지표명	'25년 달성성과	결산액 (원)	비중(%)
군민이 체감하고 지역이 성장하는 지속가능한 미래 전략 구축 (기획예산실)	성과 중심의 조직문화 정착을 위한 평가통계 시스템 운영으로 업무 효율성 및 군민 정책 체감도 제고	지자체 합동평가 지표 달성률	○	1,920,441,450	0.50 %
		통계조사 결과	○		
창의적이고 신뢰받는 군민감동 행정구현 (행정과)	능력위주의 성과평가에 의한 인사관리 및 주민주도의 자치행정 구현	마을방문을 통한 주민의견수렴 등 현장행정 강화	○	14,899,702,400	3.89 %
		출산, 육아휴직 장기결원 인력대체율	○		
	직원 복지제도의 효율적 운영으로 군정발전을 위한 행복한 직장분위기 조성	직원 후생복지 만족도 설문조사 실시	○		
		집합교육 충족률	○		
	교육지원을 통한 미래 인재 육성 기여	교육지원사업 수혜자의 만족도	○		
	평생교육지원을 통한 주민의 평생학습 실현	사업참여자수	◎		
	옥천인재숙 운영 활성화	특수대학 및 상위대학 합격율	×		
	사회 각계 각층과 연계한 봉사로 참여와 나눔이 있는 행복사회 실현	자원봉사참여 연인원수	○		
	전국 온라인 행정정보 시스템 운영으로 중단없는 대민 행정서비스 제공	CCTV 통합관제센터 관제현황	○		
군민 모두를 위한 따뜻한 복지, 행복한 순창 (주민복지과)	맞춤형급여 정착으로 안정적인 기초생활보장	맞춤형복지(생계.의료)적정조사율	○	40,921,422,886	10.67 %
		자활참여자 탈수급 현황	◎		
	합리적 의료보장으로 건전재정 도모	의료급여관리사 배치(1명이상)	○		

전략목표명 (부서명)	정책사업목표명	성과지표명	'25년 달성성과	결산액 (원)	비중(%)
군민 모두를 위한 따뜻한 복지, 행복한 순창 (주민복지과)	합리적 의료보장으로 건전재정 도모	상해요인 조사및 부당이득금 징수율	○	40,921,422,886	10.67 %
	저소득 장애인 ,위기가구, 보훈단체, 복지 소외계층을 위한 맞춤형 복지서비스 개발 및 시행	복지취약계층 신규 발굴 확대	○		
		장애인일자리 추진	○		
	호국보훈정신 함양 및 국가유공자의 자긍심 고취	호국보훈정신 함양 및 지원	○		
	여성과 가족이 행복한 분위기 조성으로 모든 지역주민의 삶의 질 향상	사업대상 중 사업 수혜자율	○		
	아동,청소년이 건강하고 행복하게 성장할수 있도록 다양한 프로그램 시행 및 보육사업 지원	아동, 청소년 수혜 인원 증가율	○		
	청소년이 안전하게 성장할 수 있는 보호 환경 조성 및 다양한 프로그램 지원	건전하고 안전한 청소년 여가문화 지원	○		
전국 제 1의 건강장수와 치유, 힐링의 거점 조성 (건강장수과)	건강장수 과학특구를 힐링 공간으로 조성하여 주민들의 건강과 복지를 구현	건강장수 과학특구 방문객 수	○	67,341,833,820	17.56 %
	순창의 좋은 물을 활용한 특색있고 차별화된 치유 도시를 조성	강천힐링스파 이용객	×		
	노인들이 노후생활을 안정적이고 활기차게 살아갈 수 있도록 노인 사회참여 확대 추진	사업대상자 이용률	○		
		기초연금 수급 인원수	○		
		경로당 환경개선 및 비품구입 등 지원율	○		
맞춤형 인구정책과 동행순창을 통한 인구소멸 극복 (인구정책과)	지역특색에 맞는 인구감소 대응 방안 마련	결혼장려금과 군부대 지역탐색비 지원사업 수혜자 수	○	4,633,715,900	1.21 %

전략목표명 (부서명)	정책사업목표명	성과지표명	'25년 달성성과	결산액 (원)	비중(%)
맞춤형 인구정책과 동행순창을 통한 인구소멸 극복 (인구정책과)	지역특색에 맞는 인구감소 대응 방안 마련	지방소멸대응기금 투자사업별 달성도	○	4,633,715,900	1.21 %
	청년정책 및 커뮤니티 활성화 도모	청년정책 소통 실적	○		
		청년 경제기반 지원 실적	○		
	도농교류 활성화로 생활인구 증대 및 기업·농촌의 상생발전	농촌사랑 동행순창 협약 체결 단체 수	×		
		고향사랑기부금 모금액	○		
	귀농귀촌을 희망하는 도시민에게 각종 행정적·재정적 지원을 통해 농업인력 확보와 정주인구 증대를 통한 지역 활력증진 및 지역경제 활성화에 기여	신규 귀농귀촌인 유치 인구 수	◎		
		귀농귀촌인 안정적 정착 지원 실적	○		
지방재정 건전 육성 및 재정 집행 투명화 (재무과)	지방세 부과 및 징수활동 강화로 군 세입의 안정적 확보	안정적인 자주재원 확보	○	2,632,384,940	0.69 %
	세외수입 확충으로 군 재정 건전성 강화	세외수입 징수 강화로 자체수입 확충	◎		
	투명하고 공정한 계약업무 구현 및 통합 세입세출 결산서 작성·승인	정확하고 신속한 회계처리	○		
	공무원(자녀) 대여장학금 부담금 납부	공무원(자녀) 대여학자금 부담금 납부	○		
	쾌적하고 안전한 청사 환경 조성	쾌적한 청사 환경 조성	○		

전략목표명 (부서명)	정책사업목표명	성과지표명	'25년 달성성과	결산액 (원)	비중(%)
지방재정 건전 육성 및 재정 집행 투명화 (재무과)	정확한 공유재산 관리 및 관용차량 관리 구축	효육적인 재산관리	○	2,632,384,940	0.69 %
문화융성, 적극적인 관광객 유치, 신문화 창조 (문화관광과)	지역 생활문화 활성화 및 전통문화 계승	문화예술공연 활성화 실적	○	8,202,157,210	2.14 %
	다양한 관광마케팅을 통한 관광객 유치	순창군 방문 관광객수	×		
	관광자원 개발을 통한 지역경제 활성화 도모	고부가가치 관광산업개발	○		
		고부가가치 관광산업개발	×		
	문화시설 활성화를 통한 군민의 문화향유 증대	공립미술관 다양한 미술문화 향유를 통한 관람객 유치	×		
		순창군 대표 관광지 채계산 출렁다리	○		
	독서문화진흥 및 인문정신문화고양	도서관 이용자수	○		
	문화유산 보존 및 유지관리, 전통문화 보존 및 전승 지원으로 민족문화 계승 및 발전에 기여	문화유산 보수정비사업 추진실적 달성도(국,도비)	○		
친절 신속 정확한 민원행정서비스 실천 (민원과)	주민감동의 신속, 정확, 친절한 민원행정 추진	민원처리기간 단축률	×	1,658,955,770	0.43 %
	신속 정확한 지적민원 처리로 군민의 재산권 보호	지적민원 법정처리기간 단축률	○		
		지적재조사사업 추진율	○		
	공정하고 신뢰받는 개별공시지가 구현	개별공시지가 인용률	◎		

전략목표명 (부서명)	정책사업목표명	성과지표명	'25년 달성성과	결산액 (원)	비중(%)
친절 신속 정확한 민원 행정서비스 실천 (민원과)	공정하고 신뢰받는 개별공시지가 구현	개발부담금 관리 업무 처리율	◎	1,658,955,770	0.43 %
	신속하고 정확한 건축, 옥외광고물 등의민원처리로 민원인의 편의 증진과 건실한 건축행정 조성	건축 민원의 처리 기간 단축률	○		
		옥외광고 민원의 처리기간 단축률	×		
기업유치와 일자리 창출로 지역경제 활성화 (경제교통과)	안정적인 소상공인 지원 및 상품권 구입지원을 통한 지역경제활성화	상품권 발행액	◎	19,551,401,270	5.10 %
		소상공인 지원 개소수	×		
	에너지복지 실현 및 신재생에너지 보급사업을 통한 효율적인 에너지 관리	LPG사용가구 시설 개선 가구수	○		
	농공단지 개보수 공사	농공단지 개보수	○		
	기업 유치 및 기업 지원	환경개선사업 지원 기업체 수	○		
	고용촉진 및 실업자 안정 도모	청년취업 및 창업 지원사업, 청년취업자 수	○		
		사회적기업 생존율	○		
	안전하고 편리한 교통환경 조성	어린이보호구역 교통사고 사망자 수	○		
군민 안전관리와 지역 SOC 구축으로 살기 좋은 순창 조성 (안전재난과)	안전문화 확산 및 안전관리 강화	축제 안전 사고 예방	○	21,196,065,040	5.53 %
	국가안보 및 전시 대응 능력 향상으로 주민생명 보호	민방위 화생방용 방독면 보유율	◎		
	재난 재해 복구 능력 강화	재해예방사업 추진율	○		

전략목표명 (부서명)	정책사업목표명	성과지표명	'25년 달성성과	결산액 (원)	비중(%)
군민 안전관리와 지역 SOC 구축으로 살기 좋은 순창 조성 (안전재난과)	안전하고 쾌적한 하천 관리	하천정비사업 예산 집행률	○	21,196,065,040	5.53 %
	중대재해 예방 안전보건 관리체계 구축 강화	발주공사 안전관리 강화	◎		
지역 SOC인프라 및 소규모 기반시설 구축으로 살기 좋은 순창 조성 (건설과)	안전하고 깨끗한 도로환경 조성	도로 유지보수 사업 추진율	○	34,436,663,380	8.98 %
		도로 정비사업 완료율	○		
		회전교차로 설치사업 완료율	○		
	체계적인 군관리계획 재정비 및 가로등 관리로 공공복리 증진 및 지역발전 도모	가로등 절전형등원 교체	○		
	소규모시설 정비로 주민생활 편의 제공	소규모시설 정비사업 추진율	○		
	농업기반시설 정비로 영농편익 증진 및 농업생산성 향상	수리시설(저수지, 용배수로, 농로 등) 정비실적(건수)	×		
		농업생산기반시설 유지관리(용수원개발, 관정 보수 등)	○		
	경천·양지천 친수공간 조성사업을 통한 지역경제 신성장 동력기반 마련 및 인구유입 유도	경천·양지천 수변종합개발사업 추진율	○		
주민과 함께하는 지속가능한 농촌공동체 만들기 (농촌활력과)	신규 공모사업 발굴과 특색있는 농촌마을 만들기	농촌개발사업 예산 집행률	×	11,889,265,050	3.10 %
		마을공동체 활성화 실적	◎		
	건실한 농촌주거환경 개선	저소득층 주거복지사업 지원가구 수	○		

전략목표명 (부서명)	정책사업목표명	성과지표명	'25년 달성성과	결산액 (원)	비중(%)
주민과 함께하는 지속가능한 농촌공동체 만들기 (농촌활력과)	건실한 농촌주거환경 개선	농촌주거환경 개선사업 추진율	×	11,889,265,050	3.10 %
	농촌 문화복지시설 조성 및 여가문화 활성화	국가예산 확보를 통한 기초생활기반 확충	×		
		진행중인 일반농산어촌개발사업 집행율	○		
	도시재생 뉴딜사업 추진	도시재생 뉴딜사업 추진율	○		
		도시재생 뉴딜사업 발굴 실적	×		
	무주택 주거취약 계층을 대상으로 저렴한 임대료의 공공임대주택을 건립하여 따뜻한 주거복지 실현	공공임대주택 건립사업 추진율	○		
	순창형 전원마을 500호를 조성하여 정주인구 증대와 지역소멸위기 해소	전원마을 후보지(적성 석산지구) 타당성 조사 및 기본계획 수립 용역 착수	○		
	지역활력타운(순창 행복플러스타운) 조성	지역활력타운(순창 행복플러스타운)조성 관련 용역 착수	×		
	공공임대주택의 효율적 운영관리로 쾌적한 거주환경 조성 및 주거복지 사각지대 해소	공공임대주택 입주율	○		
군민이 공감하는 숲 조성 및 산림휴양 기반 조성 (산림공원과)	산림의 경제적·공익적 가치 증진을 위한 산림자원을 조성하여 지속가능한 산림경영 기반 구축 및 육성	조림면적 달성률	○	14,966,771,780	3.90 %
		도시숲 조성면적 달성률	○		
	산림자원의 보호와 자연생태계 보전으로 국민의 재산과 인명피해 방지 추진	산림병해충방제 실적	○		
		임도시설 실적	○		
	단기소득 임산물 지원사업 발굴 및 안정적인 생산기반 확충과 경쟁력 강화로 임업인의 소득 증대에 기여	임산물 판매실적(두릅, 밤)	◎		

전략목표명 (부서명)	정책사업목표명	성과지표명	'25년 달성성과	결산액 (원)	비중(%)
군민이 공감하는 숲 조성 및 산림휴양 기반 조성 (산림공원과)	단기소득 임산물 지원 사업 발굴 및 안정적인 생산기반 확충과 경쟁력 강화로 임업인의 소득 증대에 기여	임산물 생산기반 조성율	◎	14,966,771,780	3.90 %
	강천산을 찾는 탐방객에게 볼거리 및 새로운 휴식처 제공	강천산군립공원 편안한 휴식처 제공	○		
	강천산 캐릭터 랜드마크 조형물 설치로 장류의 고장 순창과 깨끗한 강천산의 이미지 결합	다시 찾고 싶은 강천산군립공원 조성율	○		
	편리하고 안전한 산림휴양 서비스 기반 구축 및 기능 강화	자연휴양림 시설물 구축	○		
군민과 함께하는 청정 순창 실현 (환경위생과)	환경오염배출업소 지도점검 및 대기·수질 오염관리 등을 통해 환경을 보전하고 환경오염 행위를 근절하여 맑고 깨끗한 환경조성에 기여	환경오염물질 배출사업장 관리 점검	○	9,625,691,440	2.51 %
	유해야생동물에 의한 농작물 피해보상 및 피해예방에 여러 지원을 하여 안정적인 농가소득 보장	유해야생동물에 의한 농작물피해 신고 면적	◎		
	재활용품 수거 여건 조성으로 분리수거 및 선별량 확대, 음식물류폐기물 감량화로 쓰레기량 감소, 쾌적한 생활환경 조성으로 청정순창 실현에 기여	쓰레기위생매립장으로 반입되는 쓰레기량	○		
	식품의 위생적 관리를 통해 안전한 음식문화 및 위생적환경 구축	식품접객업소 안전관리율	○		
		유통식품 안전관리율	○		
깨끗한 물관리로 청정 순창 실현 (상하수도과)	수도요금 부과 및 징수, 수돗물 생산관리, 소규모 수도시설 개량, 상수관로 확장 등을 통해 지방상수도 공급률 및 유수율을 제고하여 맑고 깨끗한 물을 안정적으로 공급	상수도 유수율	×	24,453,785,970	6.38 %

전략목표명 (부서명)	정책사업목표명	성과지표명	'25년 달성성과	결산액 (원)	비중(%)
깨끗한 물관리로 청정 순창 실현 (상하수도과)	수도요금 부과 및 징수, 수돗물 생산관리 , 소규모 수도시설 개량, 상수관로 확장 등을 통해 지방상수도 공급률 및 유수율을 제고하여 맑고 깨끗한 물을 안정적으로 공급	수도요금 수납율	○	24,453,785,970	6.38 %
		상수도 보급율	○		
	오수관로 신규설치, 우·오수 분리화 및 노후관로 보수 등을 통한 하수도 보급률을 제고하여 공공수역의 수질개선 및 맑고 깨끗한 생활환경을 조성	하수도 보급율	○		
		하수처리장 수질기준 준수율	○		
임산부·아동에 대한 출산지원 확대와 만성질환 예방관리로 행복한 노후생활 보장 (보건사업과)	공공보건의료 강화로 선진화된 보건의료서비스를 제공	장례식장 이용건수	◎	3,488,825,840	0.91 %
		보건기관 이용 만족도 조사	○		
	건강한 출산 및 양육환경 조성 및 임산부 및 영유아의 체계적인 건강관리	출산장려금 지급자수	○		
		산모신생아건강관리지원자수	◎		

전략목표명 (부서명)	정책사업목표명	성과지표명	'25년 달성성과	결산액 (원)	비중(%)
임산부 · 아동에 대한 출산지원 확대와 만성질환 예방관리로 행복한 노후생활 보장 (보건사업과)	건강한 출산 및 양육환경 조성 및 임산부 및 영유아의 체계적인 건강관리	마더박스(출산육아용품)지원자수	◎	3,488,825,840	0.91 %
	감염병 대비 · 대응 체계 구축으로 감염병 사전예방 및 발생을 최소화	감염병 역학조사의 완성도	○		
		결핵환자 접촉자 잠복결핵감염 검진율	○		
		국가예방접종실시	○		
	취약계층 가구를 대상으로 질환별 맞춤형 건강관리 서비스 제공으로 군민의 건강증진 도모	방문건강관리사업 신규등록 처리실적	◎		
		노인 임플란트 시술비 지원자 수	◎		
지역주민에게 신뢰받는 공공의료기관 역할 충실 (의료지원과)	건강한 삶을 위한 공공보건의료서비스 구축	보건의료원 내원환자 수	×	1,717,050,530	0.45 %
	치매예방 및 정신건강관리로 군민건강증진	치매조기검진 수	◎		
		우울선별검사 수	○		
	적극적인 건강검진 및 국가암검진으로 예방중심의 건강관리 체계 구축	국가암검진 수검률	○		
		의료급여수급권자 일반 · 영유아 건강검진 수검자수	○		
따뜻한 농업인 복지와 지역 주민과 함께하는 농정 구현으로 돈버는 농업 실현 (농업축산과)	복지시책 추진으로 농업인 삶의 질 향상과 6차 산업 활성화로 일자리 및 부가가치 창출	농업인의 복지 사업 지원 인원수	◎	58,871,334,030	15.35 %

전략목표명 (부서명)	정책사업목표명	성과지표명	'25년 달성성과	결산액 (원)	비중(%)
따뜻한 농업인 복지와 지역 주민과 함께하는 농정 구현으로 돈버는 농업 실현 (농업축산과)	농업활동을 통해 환경보전, 농촌유지, 식품안전 등 농업·농촌의 공익기능증진과 농업인등의 소득안정 도모	기본형공익직접지불제 지급율	×	58,871,334,030	15.35 %
	마케팅 전문조직 육성으로 급변하는 시장환경 능동적으로 대응하고 농산물 산지유통 규모화, 전문화를 통한 마케팅 활성화 추진으로 안정적인 판로확보 기여	통합마케팅 매출실적	○		
	개방화, 기후변화 대응을 위한 특화품목 생산기반 조성 및 경쟁력 있는 특화품목의 재배면적 규모화로 국내 생산 점유율 확대	특화작목 지원율(%)	○		
	이상기후에 대응 가능한 생산 기반 구축으로 농산물 가격안정유지 및 농가소득증대 도모	소득사업 수혜농가수	×		
	축종별 맞춤 지원으로 농가소득 증대 및 축산발전방안 마련	친환경 축산 육성 및 확대	×		
	내수면 경쟁력 강화를 통한 내수면 어업 안정화	토속어종 생산 어가 확대	○		
	학생승마를 통한 청소년 정서 안정과 사회성 함양 증진	학생승마 안전사고 발생수	○		
	악성 가축질병없는 가축전염병 청정화 실현	가축질병 발생수	○		
	농업인의 필요 자금을 적기 융자 지원하여 농가 경영안전을 도모하고 농업생산성 향상을 통한 지역농업 경쟁력 강화와 농가소득 증대 기여	농가경영 안정을 위한 새농촌육성기금 지원액/년	×		

전략목표명 (부서명)	정책사업목표명	성과지표명	'25년 달성성과	결산액 (원)	비중(%)
친환경농업생산 인프라 구축, 친환경 기술보급 확대, 친환경농업 유통인프라 구축, 친환경농업체험기반인프라 구축 및 친환경 기술 보급확대 (친환경농업과)	농업·농촌 복지 지원을 통한 지역경제 활성화	시설정비 및 환경개선	○	11,089,601,570	2.89 %
		친환경농업분야 시책업무 추진	○		
	친환경농업 실천으로 농업 환경 보전 및 지속 가능한 농업 육성	순창군 친환경 인증면적	○		
		순창군 GAP 인증면적	○		
		벼 재배 새끼우렁이 공급 면적	○		
	농업환경 및 농산물 안전성 분석을 통한 친환경 농업 기반 구축	안전한 농산물 생산관리	×		

전략목표명 (부서명)	정책사업목표명	성과지표명	'25년 달성성과	결산액 (원)	비중(%)
친환경농업생산 인프라 구축, 친환경 기술보급 확대, 친환경농업 유통인프라 구축, 친환경농업체험기반인프라 구축 및 친환경 기술 보급확대 (친환경농업과)	농업환경 및 농산물 안전성 분석을 통한 친환경 농업 기반 구축	과학영농을 위한 종합 분석지원	○	11,089,601,570	2.89 %
		조직배양 건전묘 생산 및 시범보급	◎		
		친환경자재 및 농업 유용미생물 생산 공급	○		
	무농약 인증농가 유기농 인증농가로 전환하기 위해 지속적인 유기농 기술 확대 및 보급	친환경 농산물 소비유통 지원 실적	×		
		순창군 유기농산업 복합센터 경관개선 공사 추진률	○		
	환경 친화적인 자연순환농업의 정착 및 고품질 안전농산물 생산 유도	유기질비료 및 토양개량제 지원 포대수	×		

전략목표명 (부서명)	정책사업목표명	성과지표명	'25년 달성성과	결산액 (원)	비중(%)
친환경농업생산 인프라 구축, 친환경 기술보급 확대, 친환경농업 유통인프라 구축, 친환경농업체험기반인프라 구축 및 친환경 기술 보급확대 (친환경농업과)	환경 친화적인 자연순환농업의 정착 및 고품질 안전농산물 생산 유도	대형 농기계 지원 실적	○	11,089,601,570	2.89 %
농업기술 혁신으로 군민의 삶의 질 향상 견인 (농업기술과)	농업 현장 문제 해결 중심의 농업인 교육을 통한 소득 증대	농업인상담인원	○	6,112,201,385	1.59 %
		농업인 학습단체 회원 역량강화 교육실적	○		
		농업인 전문교육 운영실적	○		
		소득작목 경영실습 농장 기반조성 및 운영	○		
	고품질 안전 농산물 생산을 위한 맞춤형 기술보급	병해충 예찰 및 방제성과	○		
		고품질 농작물 생산을 위한 보조사업 만족도	○		
		신기술 보급 시범사업 만족도	○		
		기후변화 대응 기술 보급 시범사업 만족도	○		
	농산물 가공지원 및 치유체험농장 활성화로 농업의 부가가치창출	치유체험농장방문객수	○		

전략목표명 (부서명)	정책사업목표명	성과지표명	'25년 달성성과	결산액 (원)	비중(%)
농업기술 혁신으로 군민의 삶의 질 향상 견인 (농업기술과)	농산물 가공지원 및 치유체험농장 활성화로 농업의 부가가치 창출	농산물종합가공센터 이용자수	○	6,112,201,385	1.59 %
		농업기계 임대실적	○		
		농업기계 안전사고 미발생도	○		
전통발효산업을 기반으로 한 신성장산업 동력 마련 (장류산업사업소)	장류산업특구 기반 구축 및 활성화	장류산업육성 시설 구축 공정률	○	14,908,838,810	3.89 %
	발효미생물 연구개발 지원을 통한 발효미생물산업 활성화	기업지원	◎		
	발효미생물산업육성을 통한 지역경제활성화	유용미생물은행구축	○		

전략목표명 (부서명)	정책사업목표명	성과지표명	'25년 달성성과	결산액 (원)	비중(%)
전통발효산업을 기반으로 한 신성장산업 동력 마련 (장류산업사업소)	발효미생물산업육성을 통한 지역경제활성화	공공임대형 지식산업화센터 건립	○	14,908,838,810	3.89 %
	발효산업 및 소스산업 육성으로 신시장 개척	자가품질 및 모니터링 검사 추진율	○		
	장을 활용한 체험활동으로 6차산업 선도, 주민친화적교육프로그램 제공	장류.옹기체험관 이용객 수	○		
		장독대공워(순창장독타워) 조성 공정률	×		
	발효테마파크 운영 및 발효미생물산업과 지역특성을 연계한 체험관광 활성화	순창 발효테마파크 입장객수	○		
	장류 및 발효미생물을 활용하여 생산, 소비, 문화, 관광이 융합된 한국전통 발효문화 산업지구 조성	투자선도지구 유지관리	○		

전략목표명 (부서명)	정책사업목표명	성과지표명	'25년 달성성과	결산액 (원)	비중(%)
대회유치를 통한 지역경제 활성화 및 쾌적한 체육시설 제공 (체육진흥사업소)	스포츠마케팅을 통한 지역경제활성화 도모	전국 규모대회 유치 목표 달성율	○	8,045,545,928	2.10 %
	생활체육 활성화로 군민건강 증진 도모	체육시설 운영	○		
	체육시설 확충을 통한 생활체육운동 활성화	체육시설 확충	×		
	군민과 함께하는 건강실천 운동 지도로 군민건강증진 향상	건강증진센터 이용자 수	○		
	순창군 승마장 운영 활성화	승마장 이용 인원	○		
「군민이 공감하는 신뢰받는 의회」 실현 (의회사무과)	내실 있는 의회 운영으로 의회 역량 강화	회기 운영	×	854,253,880	0.22 %
		간담회 운영	○		

※ ◎ : 초과달성(130% 이상), ○ : 달성(100~130% 미만), × : 미달성(100% 미만)

제2장 전략목표별 성과보고

제2장 전략목표별 성과보고

전략목표	군민이 체감하고 지역이 성장하는 지속가능한 미래 전략 구축
[소관부서]	기획예산실

1. 주요성과

○ 2025~2026년 국가예산 확보 : 총 사업비 3,809(국비 2,044억원)
○ 민선8기 공약사업 완성도 제고 및 우수 이행 지자체 위상 정립 : 달성률 84.8%, 사업평균 진행률 94.6%
○ 2025년도 종합청렴도 평가 3등급
○ '26년('24년 실적) 지자체 합동평가 재정 인센티브(29백만원) 확보
○ 주민 이해 및 공감 형성을 위한 농어촌기본소득 주민설명회 추진 : 25회, 6,440명

< 정책사업목표 현황 >

(단위 : 원)

정책사업목표	성과 지표수	달성 지표수	단위 사업수	결산액
지역의 현안 해결을 위한 신규시책 발굴과 국가예산사업 관리로 원활한 군정운영 도모	2	2	3	253,684,350
군민 체감의 규제개혁 추진	1	0	1	1,500,000
예산의 효율적 배분 및 지방보조금 성과평가를 통한 재정운영 신뢰성 제고	2	2	1	186,267,420
예방적 감사와 명확한 법무행정으로 공직부조리 사전예방 등 청렴군정 구현	2	2	2	231,239,390
군정 주요사업에 대한 신속, 정확한 홍보를 통한 대군민 소통강화	1	1	1	1,079,885,650
성과 중심의 조직문화 정착을 위한 평가통계 시스템 운영으로 업무 효율성 및 군민 정책 체감도 제고	3	3	1	167,864,640

2. 조직 및 인력현황

(단위 : 명)

부서명	정원				현원	계단위 직제명
	계	4급이상	5급	6급이하		
계	28	1	0	27	30	
기획예산실	28	1	0	27	30	기획, 예산, 감사법무, 공보, 평가통계, 세종사무, 기본사회TF

3. 결산현황

(단위 : 원)

구 분	결산액	구성비	전년도 결산액	구성비	비교증감	증감률
계	2,234,851,180	100.00 %	7,392,866,780	100.00 %	△5,158,015,600	△69.77%

구 분		결산액	구성비	전년도 결산액	구성비	비교증감	증감률
정 책 사 업		2,138,326,450	95.68 %	2,288,292,220	30.95 %	△149,965,770	△6.55%
행 정 운 영 경 비		96,524,730	4.32 %	102,883,310	1.39 %	△6,358,580	△6.18%
	인 력 운 영 비	0	0.00 %	0	0.00 %	0	0.00%
	기 본 경 비	96,524,730	4.32 %	102,883,310	1.39 %	△6,358,580	△6.18%
재 무 활 동		0	0.00 %	5,001,691,250	67.66 %	△5,001,691,250	순감

정책사업목표	지역의 현안 해결을 위한 신규시책 발굴과 국가예산사업 관리로 원활한 군정운영 도모

(1) 주요내용

○ 군정 주요시책 발굴 및 현안사업 관리
○ 창의적인 군정발전을 위한 정책기획 및 제안제도 운영 활성화

(2) 성과지표 달성현황

성과지표(단위)	측정산식(방법)	목표대비 달성률	'24년 달성성과	'25년 달성성과
신규 시책 및 국가예산사업 발굴 실적(건)	당해연도 발굴 건수	목표	50	50
		실적	75	55
		달성률(%)	150%	110%
창의적인 아이디어 공모(건)	제안공모 응모 건수	목표	50	50
		실적	100	18
		달성률(%)	200%	36%

(3) 성과분석

□전략목표 달성기여도
○우리군 안정적인 미래 발전을 위한 참신하고 창의적인 사업 발굴 및 안정적인 사업추진을 위한 국가예산 확보 노력

□목표달성 과정 및 방법
○신규시책 및 국가예산 발굴 발굴 추진 : 9.1~9.30 - 신규시책139건 발굴, 국가예산 47건 발굴
○규제개혁 아이디어 공모전 : 7.15 ~ 7.30. 18건 발굴(6건 채택)

□원인분석
○단순 제안 위주의 공모에서 벗어나 실무현장의 불합리한 규제 발굴을 위해 공무원 규제개혁 아이디어 공모로 전환 운영
○접수건수는 전년대비 감소하였으나, 행정 내부 규제 및 법령 등 현장 밀착형 과제에 집중하여 실효성 있는 과제 발굴에 집중

□ 자료수집 방법 및 품질확인
○시책 및 국가예산 사업조서, 결과보고서
○접수 및 결과보고서 등

□향후 개선사항
○참신한 시책 및 제안 발굴을 위한 다양한 제안 채널 확보 모색
○발굴된 정책이 추진될 수 있도록 예산 확보 등 정책 실현화될 수 있도록 노력 강구 계획

단위사업	시책 발굴 및 주요사업 관리

□ 주요 추진성과

○ 2026~2027년 신규 국비확보 55개 사업, 총사업비 3,809억원(국비 2,044억원)
○ 2026 신규시책 발굴 139건
○ 추석 및 설 명절 홍보물 제작 2회
○ 순창군의회 정례회 및 임시회 10회 지원
○ 순창군의회 의원간담회 개최 15회

□ 관련 예산사업 결산현황

(단위 : 원)

사업명	회계구분	'24결산	'25예산	'25결산
시책 발굴 및 주요사업 관리	일반회계	275,054,600	146,907,000	124,980,230
주요시책 및 국가예산사업 발굴 시행		275,054,600	146,907,000	124,980,230

단위사업	주요정책 발굴 및 조정

□ 주요 추진성과

○ 순창군 적극행정 아이디어 공모전 개최 : 1회 / 국민신문고 행복제안 운영 : 수시
○ 민간단체 등 자부담금 지원 사업 : 4개 단체, 2,680천원
○ 동부권발전사업 운영 : 3개 사업, 80억원(도비 60, 군비 20)
○ 군민소통혁신추진단 운영 : 총 4회 정기회의 개최

□ 관련 예산사업 결산현황

(단위 : 원)

사업명	회계구분	'24결산	'25예산	'25결산
주요정책 발굴 및 조정	일반회계	12,653,050	18,792,000	18,791,800
전북 동부권 협력사업 추진		7,000,000	14,000,000	14,000,000
군민 소통 활성화 지원		5,653,050	4,792,000	4,791,800

단위사업	국제교류 협력 지원

□ 주요 추진성과

○ 국제교류
- (25. 10월) (순창-일본 미토요시) 해외 청소년 홈스테이 사업 추진

○ 국외연수
- (25. 8~9월) 국외자율연수 실시 완료(4팀 22명)
- (25. 11월) 하반기 군정발전 모범공무원 국외연수 실시(10명)

□ 관련 예산사업 결산현황

(단위 : 원)

사업명	회계구분	'24결산	'25예산	'25결산
국제교류 협력 지원	일반회계	178,441,560	112,294,000	109,912,320
공무국외연수 지원		178,441,560	112,294,000	109,912,320

정책사업목표	군민 체감의 규제개혁 추진

(1) 주요내용

○ 현장중심의 일생생활 속 규제발굴 및 개선에 따른 규제개혁 추진
○ 불합리한 규제발굴 및 개선으로 일자리 창출 및 지역경제 활성화

(2) 성과지표 달성현황

성과지표(단위)	측정산식(방법)	목표대비 달성률	'24년 달성성과	'25년 달성성과
불합리한 자치법규를 체계적으로 정비함으로써 규제개혁체감도 제고(건)	자치법규 내 불합리한 규제 발굴 건수	목표	10	10
		실적	11	6
		달성률(%)	110%	60%

(3) 성과분석

□ 전략목표 달성기여도
○불필요한 규제를 개선하여 군민을 위한 미래비전 안정적인 사업 추진에 기여

□ 목표달성 과정 및 방법
○규제개혁 아이디어 공모전 개최 : 1회(2025. 7월 중)
○전부서 대상 규제 발굴 독려 : 분기별

□ 원인분석
○규제개혁 공모전 참여율이 저조함에 따라 2026년에는 적극적인 참여 독려 및 인센티브 상향 필요

□ 자료수집 방법 및 품질확인
○조례 제,개정 내역

□ 향후 개선사항
○공모전 참여율이 저조한 바, 2026년에는 적극적인 참여 독려를 통해 양질의 규제개혁 아이디어를 발굴하도록 노력하겠음

단위사업	규제개혁 추진

□ 주요 추진성과

○ 순창군 규제개혁 아이디어 공모전 개최 : 1회
○ 상하반기 중앙규제 발굴
○ 그림자, 행태규제 해소 사례 발굴 : 4분기
○ 중소기업 옴부즈만 규제 개선 발굴 : 10건

□ 관련 예산사업 결산현황

(단위 : 원)

사업명	회계구분	'24결산	'25예산	'25결산
규제개혁 추진	일반회계	1,300,000	1,500,000	1,500,000
지방규제개혁 추진		1,300,000	1,500,000	1,500,000

정책사업목표	예산의 효율적 배분 및 지방보조금 성과평가를 통한 재정운영 신뢰성 제고

(1) 주요내용

○ 중기계획 및 투자심사, 보조금 심의 등 예산편성 전 심사 확행, 주요사업의 재정평가, 성과평가를 통한 예산의 건전성 확보
○ 예산성립 과정에 주민이 직접 참여하여 효율적 자원배분과 주민의 다양한 의견을 반영

(2) 성과지표 달성현황

성과지표(단위)	측정산식(방법)	목표대비 달성률	'24년 달성성과	'25년 달성성과
주민참여예산 반영률(%)	(반영건수/검토건수)*100	목표	51	51
		실적	20	41
		달성률(%)	40%	80%
보조사업 사전심사 및 사후 평가 관리(회)	사전심사 절차 이행, 사후 평가 횟 수	목표	10	10
		실적	10	10
		달성률(%)	100%	100%

(3) 성과분석

□전략목표 달성기여도
○한정된 재원의 합리적 배분 및 성과평과와 피드백을 통한 재정건정성 확보

□목표달성 과정 및 방법
○ 예산편성 등 예산편성 과정에서 주민이 직접 참여하여 주민의 다양한 의견을 반영
- 주민참여예산위원회 회의 개최 : 1회(11월)
- 131건 중 41건 5,283백만원 의결
○ 지방재정 운용상황 공시 등 지방재정 집행의 공정성 및 투명성 확보
-지방재정공시(예산 · 결산) : 2회(2월,8월)
○지방보조금 관리위원회 개최 : 10회(투자심사, 보조금예산편성, 대상자 선정 등)
○지방보조금 성과평가 : 7월(성과평가 407개 사업, 유지필요성 평가 52개 사업)
-지방보조금 성과평가 결과 미흡 · 저조 사업 예산 일부삭감 및 미반영

□자료수집 방법 및 품질확인
○주요재정사업 평가 및 투자사업 사전심사 실적 예산편성 반영
○지방보조사업 성과평가 결과 예산편성 반영
○중기지방재정계획 심의 결과 반영

□원인분석
○ 주민참여예산 관심도 증가로 단기 해결이 어려운 대형사업 및 개인 편의사업 신청 증가
○ 예산대비 신청 건수 증가로 행정력 낭비 심화

□향후 개선사항
○지속적인 세출 구조조정, 예산 사전심사 · 사후관리 강화로 지방재정건전성 제고
○주민참여예산사업으로 추진한 사업에 대한 홍보 및 공감대 확대로 행정력 낭비를 방지하여 효율적으로 운영하겠음

단위사업	건전한 지방재정운영

□ 주요 추진성과

○ 사전심사-사후평가를 통한 재정절감 및 투자재원 확보
- 중기지방재정계획 심의 : 1회
- 지방재정투자심사 : 도 투자심사 2회(4개사업)/군 투자심사 4회(16개사업)/영향평가 2회(4개사업)
- 주요재정사업 평가 : 1회

○ 지방보조금 예산 사전심의로 공정성 및 투명성 확보
- 지방보조금 심의 : 10회(대면3회 서면7회)

○ 예산편성 등 예산편성 과정에서 주민이 직접 참여하여 주민의 다양한 의견을 반영
- 주민참여예산위원회 회의 개최 : 1회(11월)
- 131건 중 41건 5,283백만원 의결

□ 관련 예산사업 결산현황

(단위 : 원)

사업명	회계구분	'24결산	'25예산	'25결산
건전한 지방재정운영	일반회계	303,029,080	188,785,000	186,267,420
효율적 예산관리		301,329,080	185,425,000	183,701,720
지방보조금 관리		1,700,000	3,360,000	2,565,700

정책사업목표	예방적 감사와 명확한 법무행정으로 공직부조리 사전예방 등 청렴군정 구현

(1) 주요내용

○ 자체감사 및 조사감찰 실시
○ 공직윤리 확립 및 청렴도 평가
○ 일상감사 추진
○ 자치법규 제개정 및 각종 소송수행
○ 자율적 내부통제 추진

(2) 성과지표 달성현황

성과지표(단위)	측정산식(방법)	목표대비 달성률	'24년 달성성과	'25년 달성성과
취약업무 감찰 지도점검 결과(회)	취약업무(시기) 감찰 지도점검 횟수	목표	10	10
		실적	10	10
		달성률(%)	100%	100%
소송 승소율(%)	당해년도 소송 승소율	목표	40	40
		실적	85	73
		달성률(%)	212%	182%

(3) 성과분석

□전략목표 달성 기여도
○엄정하고 공정한 감사 추진으로 청렴 군정 구현, 부정·부패 예방 및 업무지원 감사 실시로 공직기강 확립 및 투명하고 공정한 법무행정 추진으로 신뢰받는 행정 구현

□목표달성 과정 및 방법
○공직자윤리위원회 운영 2회
○청렴군민감사관 운영
-청렴군민감사관 간담회 개최 3회
○자체감사 특정 실시
-축산진흥센터 관리 현황 자체 조사(지적사항 3건)
-2024회계연도 회계질서 문란 조사(지적사항 2건)
-자연재해 안전도 진단 업무 분야 특정감사(지적사항 3건)
-팹랩플렛폼 및 친환경농업 실증센터 설치운영 업무 전반 특정감사(지적사항 4건)
-6.21. 호우특보 야간비상근무 응소 관련 조사(지적사항 3건)
-청년농업인 농산업 아이디어 사업 공모진행 관련 특정조사(지적사항 2건)
-2025년 시군거점 축산물 산지가공 유통시설 구축사업 공모 진행 및 축산진흥센터 관리 실태 관련 특정감사(지적사항 5건)
-치유농업 테마공원 조성사업 추진 관련 특정감사(지적사항 2건)
○자체감사 및 복무감사 실시
-복흥면, 구림면, 풍산면, 발효미생물 산업 진흥원 종합감사
(지적사항 46건, 회수 4,642천원)
-일상감사(청계마을 진입로 확장공사 등 262건, 1,494백만원 절감)
-공직기강감찰(5회 -연말연시, 명절, 휴가철 등 취약시기 자체감찰 및 사전예방활동 강화)
○청렴도 평가 대응 및 청백-e 시스템 운영
-종합청렴도 3등급
-청백-e 시스템 상시 모니터링을 통한 자율적 내부 강화
○소송 수행
-소송 37건 수행(진행중 16건, 승소 16건, 소취하 2건, 패소 4건)
* 승소율 : 완료 22건 중 승소 16건
-행정심판 5건 수행
-소송수행공무원 포상금 지급 2,700천원
○고문변호사 운영
-고문변호사 3명, 군정주요업무에 대한 법률 상담 및 소송 대행
○자치법규 정비
-조례 71건(제정 33, 개정 38)
-규칙 12건(개정 11, 폐지 1)
-훈령·예규 16건(제정2, 개정14)

□ 원인분석
○소송승소율 130% 이상 달성 분석 : 철저한 자료 분석 및 대응 등 소송 수행 철저

□ 향후계획
○음주, 근무실태, 행동강령 위반 등 각종 비위사건 사전 예방 감사
○종합청렴도 향상을 위한 개선안 도출
○법령에서 위임한 필수조례 및 규제완화 조례 정비
○자치법규정보시스템 오탈자 등 수시 정비

단위사업	엄정한 감사행정 구현

□ 주요 추진성과

○ 공직자윤리위원회 운영 2회
○ 청렴군민감사관 운영
- 청렴군민감사관 간담회 개최 3회
○ 자체감사 특정 실시
- 축산진흥센터 관리 현황 자체 조사(지적사항 3건)
- 2024회계연도 회계질서 문란 조사(지적사항 2건)
- 자연재해 안전도 진단 업무 분야 특정감사(지적사항 3건)
- 팹랩플렛폼 및 친환경농업 실증센터 설치운영 업무 전반 특정감사(지적사항 4건)
- 6.21. 호우특보 야간비상근무 응소 관련 조사(지적사항 3건)
- 청년농업인 농산업 아이디어 사업 공모진행 관련 특정조사(지적사항 2건)
- 2025년 시군거점 축산물 산지가공 유통시설 구축사업 공모 진행 및 축산진흥센터 관리 실태 관련 특정감사 (지적사항 5건)
- 치유농업 테마공원 조성사업 추진 관련 특정감사(지적사항 2건)
○ 자체감사 및 복무감사 실시
- 복흥면, 구림면, 풍산면, 발효미생물 산업 진흥원 종합감사 (지적사항 46건, 회수 4,642천원)
- 일상감사(청계마을 진입로 확장공사 등 262건, 1,494백만원 절감)
- 공직기강감찰(5회 -연말연시, 명절, 휴가철 등 취약시기 자체감찰 및 사전예방활동 강화)
○ 청렴도 평가 대응 및 청백-e 시스템 운영
- 종합청렴도 3등급
- 청백-e 시스템 상시 모니터링을 통한 자율적 내부 강화

□ 관련 예산사업 결산현황

(단위 : 원)

사업명	회계구분	'24결산	'25예산	'25결산
엄정한 감사행정 구현	일반회계	32,831,480	28,540,000	28,512,310
예방 위주의 체계적 감사활동		32,831,480	28,540,000	28,512,310

단위사업	고품격 법률행정 구현

□ 주요 추진성과

○ 소송 수행
- 소송 17건 수행(행정 11, 민사 5, 국가 1)
- 행정심판 5건 수행
- 소송수행공무원 포상금 지급 2,700천원

○ 고문변호사 운영
- 고문변호사 3명, 군정주요업무에 대한 법률 상담 및 소송 대행

○ 자치법규 정비
- 조례 71건(제정 33, 개정 38)
- 규칙 12건(개정 11, 폐지 1)
- 훈령 · 예규 16건(제정2, 개정14)

□ 관련 예산사업 결산현황

(단위 : 원)

사업명	회계구분	'24결산	'25예산	'25결산
고품격 법률행정 구현	일반회계	38,483,310	263,522,000	202,727,080
공정한 법무서비스 제공		38,483,310	263,522,000	202,727,080

정책사업목표	군정 주요사업에 대한 신속, 정확한 홍보를 통한 대군민 소통 강화

(1) 주요내용

○ 군정 주요사업 언론 보도자료 작성
○ 언론사 인터뷰 및 기획보도자료 작성
○ 군정보도 및 정책자료 스크랩
○ 언론사 취재 지원 및 협조체계 유지
○ 방송 신문 등 순창군 이미지 광고 실시
○ 군보 제작 및 발행 배부
○ 군정 주요행사 및 관광지 사진 촬영 기록
○ 군정 주요행사 및 보도자료 영상 촬영 제공

(2) 성과지표 달성현황

성과지표(단위)	측정산식(방법)	목표대비 달성률	'24년 달성성과	'25년 달성성과
보도자료 제공 건수(건)	보도자료 제공 건수	목표	930	930
		실적	930	935
		달성률(%)	100%	100.5%

(3) 성과분석

□전략목표 달성 기여도
○언론 및 다양한 홍보매체를 활용해 군정의 공약사업 및 주요정책 홍보

□목표달성 과정 및 방법
○매일 관내 지역 일간지를 비롯해 인터넷 신문에 매일 3건 이상 보도자료 송부(총 935건)
○월별 관광, 정책, 현안사업 등 다양한 주제로 기획기사 게재(총 50건)
○일별 주요 행사와 관광지 등 2~3건 페이스북 게재
○주별 주요 행사와 군정소식 3건 카카오톡 게재
○일별 보도자료 공중파(jtv, mbc, kbs) 방송사 송출로 주1회 이상 뉴스 게재

□자료수집 및 평가결과
○상, 하반기 언론홍보 결과 및 언론홍보부서 평가 실시(연 2회)
○2025년 언론보도자료 제공건수(총 935건)

□향후 개선사항
○군민 알 권리 강화를 위해 언론사를 비롯해 다양한 홍보매체를 활용해 홍보의 다양성을 강구해 군민과의 소통강화에 나설 계획

단위사업	군정의 입체적인 홍보

□ 주요 추진성과

○ 공약사업 및 주요 정책사업 기획보도 추진(총 50건)
- 월 평균 3~4건, 중앙지 및 전북 일간지 수시 보도

○ 순창장류축제 및 순창군 관광지 홍보영상 공중파 광고
- JTV, MBC, KBS, LG헬로비전

○ 관내 아파트 엘리베이터 LED모니터 군정 홍보
- 관내 15개소 53대 설치, 매주 10~15건 주요 정책 및 사업 홍보

□ 관련 예산사업 결산현황

(단위 : 원)

사업명	회계구분	'24결산	'25예산	'25결산
군정의 입체적인 홍보	일반회계	1,057,535,840	1,080,592,000	1,079,885,650
군정소식 및 이미지 홍보 강화		1,057,535,840	1,080,592,000	1,079,885,650

정책사업목표	성과 중심의 조직문화 정착을 위한 평가통계 시스템 운영으로 업무 효율성 및 군민 정책 체감도 제고

(1) 주요내용

○ 공약사업의 체계적인 관리
○ 성과관리(BSC) 운영
○ 지자체 합동평가 대응
○ 출자출연기관 총괄현황 관리
○ 각종 통계조사 수행 및 활용

(2) 성과지표 달성현황

성과지표(단위)	측정산식(방법)	목표대비 달성률	'24년 달성성과	'25년 달성성과
공약사업 추진상황 점검(회)	점검 횟수	목표	4	4
		실적	4	4
		달성률(%)	100%	100%
지자체 합동평가 지표 달성률(%)	정량지표 달성률	목표	77.0	90
		실적	89.5	90.6
		달성률(%)	116%	100.6%
통계조사 결과(회)	연간 통계조사 횟수	목표	3	3
		실적	3	3
		달성률(%)	100%	100%

(3) 성과분석

□전략목표 달성 기여도
○군정평가 및 공약사업의 체계적인 관리
○지자체 합동평가 우수성과 거양
○통계기반 정책추진을 위한 지원 강화

□목표달성 과정 및 방법
○공약사업의 체계적인 관리
-공약사업 추진상황 관리카드 작성 및 자체평가 : 총4회(분기별 점검)
-주민배심원 및 공약이행평가단 회의 실시 : 연 1회('25. 11월)
-한국매니페스토실천본부 공약이행평가 대비 : 수시
○지자체 합동평가 적극 대응
-정량평가 : J-VPS(전북특별자치도 실적관리 시스템)을 통한 실적 점검 : 월 1~2회
-정성평가 : 정성지표 우수사례 아이템 제출: 38건, 지표 개선의견 제출 : 30건
-실적관리 : 부군수 주관 추진실적 보고회 개최 : 5회
-노력도 : 자체 워크숍 및 컨설팅 실시 / 도 시행 회의 등 행사 참여
○BSC 성과관리 운영 내실화
-성과관리 기본계획 수립 : '25. 3월
-공통지표 및 부서별 성과지표 개발 : '25. 3 ~ 4월
-부서별 면담 및 직원교육, 지표성격평가 : '25. 4 ~ 5월
-최종평가 : '26. 1 ~ 3월
○통계조사 관리
-순창군 특화통계 개발 : 청년통계 보고서 발간(45부) 및 결과 공표(6개 부문, 73개 항목)
-사업체조사('25. 2 ~ 3월) : 보고서 제작(50부) 및 결과 공표(사업체 수 등 9개 통계표)
-사회조사('25. 4월) : 보고서 제작(50부) 및 결과 공표(8개 분야, 67개 항목)
-2025년 순창군 통계연보('25. 1~ 8월) : 제64회 통계연보 발간(50부) 및 공표(토지, 인구 등 17개 분야)
-2025년 인구주택 총조사('25. 11월) : 55개 항목(현장조사 42개, 행정자료 대체 13개)
-2025년 농림어업 총조사('25. 12월) : 133개 항목

□향후 개선사항
○군의 비전 및 전략목표와 연계한 합리적인 업무목표 설정
○성과 중심의 조직문화 정착을 위한 효율적인 평가 시스템 운영

단위사업	내실있는 성과통계 활성화

□ 주요 추진성과

○ 공약이행 평가단 운영
- 민선 8기 공약사업
  (5개 분야 79개 사업 추진상황 점검)

○ 지자체 합동평가 우수성과 거양
- 부서별 정량지표 실적보고회 개최를 통한 점검 : 총9회(보고회 5회)
- '26년('24년 실적) 지자체 합동평가 인센티브(도비 29.4백만원) 확보

○ 부서·팀평가 : 22개부서, 109개 팀 / 읍면평가 : 11개 읍면

○ BSC 성과지표 성격 평가 및 달성도 평가 실시

○ 각종 통계업무추진
- 순창군 특화통계 개발(청년통계)
- 제64회 통계연보 발간(50권)
- 2025년 순창군 사회조사(810가구)
- 2025년 사업체 조사 : 종사자 1인 이상 모든 사업체조사(3,686개소)
- 2025년 인구주택 총조사('25. 11월) : 55개 항목
- 2025년 농림어업 총조사('25. 12월) : 133개 항목

□ 관련 예산사업 결산현황

(단위 : 원)

사업명	회계구분	'24결산	'25예산	'25결산
내실있는 성과통계 활성화	일반회계	188,440,090	171,063,000	167,864,640
체계적인 평가분석 및 성과관리		71,871,650	53,640,000	53,640,000
체계적인 평가분석 및 성과관리(도비)		56,439,600	41,955,000	41,955,000
정확한 통계관리		21,087,500	33,107,000	30,240,180
정확한 통계관리(도비)		39,041,340	42,361,000	42,029,460

전략목표	창의적이고 신뢰받는 군민감동 행정구현
[소관부서]	행정과

1. 주요성과

○ 신규직원 신속 배치를 통한 결원부서 고충 해소와 조직경쟁력 강화
○ 연초 마을방문 및 군정설명회 실시 주민 건의사항 수렴:878건(마을방문 803, 군정설명회 75)
○ 직원 직무역량 강화 및 교육훈련 실시
- 교육훈련기관 직무교육:22개 기관 401명
- 전직원 친절서비스 교육:2회 및 부서별 친절교육 (분기별 1회)
- 2025년 신규임용자 소양교육:19명/ 2일
○ 일과 삶의 균형을 위한 직원 후생복지 확대
- 저연차 직원(1년이상~5년미만) 특별휴가(새내기도약휴가) 3일 신설 운영
○ 대학생 생활지원금 지원:1,164명 2,116.5백만원(상반기-495명, 895.5백만원/하반기-669명 1,221백만원)
○ 대학 진학 축하금 지원:185명, 370백만원
○ 교육협력 활성화로 지역우수인재 양성
- (25.3.~12.)구림유아종합학습분원 준공(군비 819,313천원)
- (25.9.2.)순창군 EBS 자기주도학습센터 공모 선정
○ 자원봉사 참여 프로그램 다양화를 통한 자원봉사 활성화
- 거동불편 가정을 위한 무료빨래방, 이동목욕봉사, 이동빨래차 운영 등 17개 사업(프로그램) 운영 지원
○ 방범용 CCTV 설치 사업 추진
- 도로방범용 CCTV 교체 및 설치 (2개소 2대), 일반방범용 CCTV 설치(10개소 15대), 마을방범용 CCTV 설치 지원 (94개 마을 192대 설치 및 교체), 마을방범용 CCTV 수리비 지원 (40개 마을 40대 수리비 지원)
○ 순창군 CCTV 통합관제센터 사건사고 예방 및 해결:관제 1,050건, 열람 218건, 제공 17건
○ 2025년 농촌유학 추진
- 농촌유학 거주시설 조성 완료(인계,팔덕 2개소), 추진 중(적성 1개소)
- 농촌유학생 모집:94명(가족체류형 89명, 유학센터형 5명) *전입 184명
- 농촌유학 운영학교 확대:12개소 -> 13개소(초등학교 12, 동계중 1)

< 정책사업목표 현황 >

(단위 : 원)

정책사업목표	성과 지표수	달성 지표수	단위 사업수	결산액
능력위주의 성과평가에 의한 인사관리 및 주민주도의 자치행정 구현	2	2	3	1,187,292,970
직원 복지제도의 효율적 운영으로 군정발전을 위한 행복한 직장분위기 조성	2	2	5	2,023,885,980
교육지원을 통한 미래인재 육성 기여	1	1	7	7,915,928,830
평생교육지원을 통한 주민의 평생학습 실현	1	1	1	263,229,890
옥천인재숙 운영 활성화	1	0	1	1,894,000,000
사회 각계 각층과 연계한 봉사로 참여와 나눔이 있는 행복사회 실현	1	1	3	834,668,930
전국 온라인 행정정보시스템 운영으로 중단없는 대민 행정서비스 제공	1	1	2	780,695,800

2. 조직 및 인력현황

(단위 : 명)

부서명	정원				현원	계단위 직제명
	계	4급이상	5급	6급이하		
계	27	2	1	24	27	
행정과	27	2	1	24	27	행정, 총무, 인재평생교육, 대외협력, 정보통신, 농촌유학T/F

3. 결산현황

(단위 : 원)

구 분	결산액	구성비	전년도 결산액	구성비	비교증감	증감률
계	17,266,348,190	100.00 %	17,043,481,860	100.00 %	222,866,330	1.31%
정 책 사 업	17,113,012,550	99.11 %	16,718,676,070	98.09 %	394,336,480	2.36%
행 정 운 영 경 비	133,172,860	0.77 %	122,649,630	0.72 %	10,523,230	8.58%
인 력 운 영 비	0	0.00 %	0	0.00 %	0	0.00%
기 본 경 비	133,172,860	0.77 %	122,649,630	0.72 %	10,523,230	8.58%
재 무 활 동	20,162,780	0.12 %	202,156,160	1.19 %	△181,993,380	△90.03%

정책사업목표	능력위주의 성과평가에 의한 인사관리 및 주민주도의 자치행정 구현

(1) 주요내용

○ 조직 · 인사관리(정원, 공무원 임용, 인사위원회 등)
○ 시책업무 및 주요행사 추진
○ 주민자치센터 운영 및 리하부조직 운영 활성화

(2) 성과지표 달성현황

성과지표(단위)	측정산식(방법)	목표대비 달성률	'24년 달성성과	'25년 달성성과
마을방문을 통한 주민의견수렴 등 현장행정 강화(%)	(개최/계획)*100	목표	100	100
		실적	100	100
		달성률(%)	100%	100%
출산, 육아휴직 장기결원 인력 대체율(%)	(대체인력실적/대체인력수요)*100	목표	90	90
		실적	90	100
		달성률(%)	100%	111%

(3) 성과분석

□ 전략목표 달성 기여도
○ 직원별 성향 및 능력에 걸맞는 상하반기 인사발령과 업무공백 최소화를 위한 적재적소 인사배치를 통한 업무효율화 추진
○ 상하반기 근무성적평정을 통한 공정한 성과평가로 직원간 경쟁력 강화
○ 주민 주도형 주민자치 프로그램을 추진해 자치행정 기틀 마련

□ 목표달성 과정 및 방법
○ 정기인사 전 직원 의견수렴으로 소통채널 마련
○ 각 읍면 주민지치회의를 통해 스스로 선호하는 프로그램 계획 및 추진
○ 자치행정 기반 마련을 위한 주민자치활동 활성화
○ 행정리 분리 요구에 따른 검토 및 리하부조직 관련 조례 개정 추진

□ 자료수집 방법 및 품질확인
○ 추진계획 및 실적공문
○ 인사통계자료

단위사업	변화에 대응하는 자치역량 강화

□ 주요 추진성과

○ 320개 마을방문 및 11개 읍면 군정설명회를 통한 주민의견 수렴 : 878건(마을방문 803, 군정설명회 75)
○ 3.1절 기념행사 추진
○ 군민의장 수상자 선발 : 3명(문화장, 공익장, 애향장)
○ 대민행정서비스 우수 읍면 시상 : 매월 1회, 6,000천원 지급
○ 청원 및 군민대상 인권교육 추진 및 홍보물품 제작
○ 민주평통 통일기반 조성사업 추진(통일공감 강연회 등 5개사업)

□ 관련 예산사업 결산현황

(단위 : 원)

사업명	회계구분	'24결산	'25예산	'25결산
변화에 대응하는 자치역량 강화	일반회계	293,107,630	146,205,000	145,378,000
대민행정서비스 구현		257,467,850	108,042,000	108,042,000
시책업무추진		29,389,780	31,413,000	31,028,400
도지사 시군방문사업(보조)		2,500,000	3,000,000	3,000,000
온누리 인권학교 운영		3,750,000	3,750,000	3,307,600

단위사업	안정적인 근무기반 조성

□ 주요 추진성과

○ 직원 한마음 다짐행사 추진('25.9.30.) : 800여명, 39,321천원
○ 20년 이상 장기근속 퇴직예정공무원 사회적응연수 실시로 공무원 사기 증진 및 노고 격려 : 18명, 84,673천원
○ 군정발전유공자 국내 선진문화 견학 실시로 업무능력 향상 및 직원 사기 증진 도모 : 30명, 18,000천원
○ 효율적인 조직운영을 위한 조직진단(자체진단) 실시 : 2025.09.~11.

□ 관련 예산사업 결산현황

(단위 : 원)

사업명	회계구분	'24결산	'25예산	'25결산
안정적인 근무기반 조성	일반회계	488,604,450	615,122,000	606,483,830
공무원 사기 진작		117,556,100	145,634,000	142,499,200
공무원 한마음 다짐행사		25,762,600	39,322,000	39,321,400
공정한 인사관리		345,285,750	430,166,000	424,663,230

단위사업	군민화합과 감동행정 실천

□ 주요 추진성과

○ 제18회 이장한마음 체육대회 추진 : 320명, 29,991천원
○ 이장 단체상해보험 가입 지원 : 320명, 25,882천원
○ 주민자치협의회 간담회 운영 : 4회
○ 주민자치센터 문화프로그램 운영 : 34개 프로그램, 677명
○ 주민자치센터 문화프로그램 발표회 실시 : 12.11.(목), 장애인체육관, 300여명
○ 타시군 주민자치(위원)회 교류활동 지원 : 9회

□ 관련 예산사업 결산현황

(단위 : 원)

사업명	회계구분	'24결산	'25예산	'25결산
군민화합과 감동행정 실천	일반회계	464,334,120	440,237,000	435,431,140
기반행정조직 활성화		55,476,000	55,502,000	55,502,000
이장 한마음 체육대회		30,000,000	30,000,000	29,991,000
이장단체상해보험금		23,769,600	25,883,000	25,882,300
주민자치 운영		355,088,520	328,852,000	324,055,840

정책사업목표	직원 복지제도의 효율적 운영으로 군정발전을 위한 행복한 직장분위기 조성

(1) 주요내용

○ 직원 후생복지관리, 복무지도, 직원교육
○ 기록물, 비밀문서 및 보안관리
○ 공무원 및 공무직 노동조합 관리
○ 정보공개, 시장군수협의회 운영

(2) 성과지표 달성현황

성과지표(단위)	측정산식(방법)	목표대비 달성률	'24년 달성성과	'25년 달성성과
직원 후생복지 만족도 설문조사 실시(점)	설문조사 실시 1회	목표	70	70
		실적	70	80
		달성률(%)	100%	114%
집합교육 충족률(%)	(집합교육 충족인원/현원수)*100	목표	70	71
		실적	70	74
		달성률(%)	100%	105%

(3) 성과분석

□ 전략목표 달성 기여도
○ 맞춤형 복지제도 기준경비 내 복지혜택을 부여 복지 만족도 실현
○ 직무 역량강화 교육을 통한 직무능력 향상 및 자기개발

□ 목표달성 과정 및 방법
○ 안정적인 근무환경 조성을 위한 맞춤형 복지제도 시행
○ 일과 가정의 양립을 위한 가족 친화적 직장 조성 및 여가활동 지원
○ 활기찬 직장생활을 위한 건강관리 지원
○ 공무원 교육훈련기관 교육과정 참여 지원
○ 신규자 소양교육 등 자체교육 실시

□ 자료수집 방법 및 품질 확인
○ 2025년 직원 후생복지사업 추진계획 수립
○ 순창군 후생복지운영위원회 심의위원회 개최 및 결과보고
○ 2025년 순창군 공무원 교육훈련 시행계획 수립
○ 공무원 교육훈련기관 교육과정 참여 안내 및 지원
※ 상시학습 기준시간 총족여부 전수조사(4, 9월)
○ 신규자 소양교육 등 자체교육 실시
- 자체 맞춤형 역량 강화교육 실시 : 신규공무원 소양교육(12.15.~12.16.) : 19명
- 강사초청 친절교육 육 : 친절교육 2회
○ 교육훈련기관 운영 집합교육과정 지원
- 5급 승진리더과정(11명), 신규임용(후보)자(48명), 공로연수자(6명)
- (장기교육) 6급핵심리더과정 : 8명
- 전북특별자치도인재개발원 등 교육기관 401명

□ 향후 개선사항
○ 직원 업무능력 향상을 위한 자체교육을 신설하여 직원들의 직무능력 향상을 위한 교육훈련 관리 강화

단위사업	공무원 후생복지 증진

□ 주요 추진성과

○ 맞춤형 복지포인트지원 : 군산하 전직원 / 1,009,949천원
○ 단체보험 : 전직원 / 216,098천원
- 수혜현황 : 181건 87백만원
○ 건강검진 : 홀수년도 출생자 411명, 122,926천원
○ 동호회 지원: 5개 동호회, 5,900천원
○ 휴양시설 이용 지원 : 563건, 100,000천원

□ 관련 예산사업 결산현황

(단위 : 원)

사업명	회계구분	'24결산	'25예산	'25결산
공무원 후생복지 증진	일반회계	1,474,088,480	1,481,663,000	1,468,310,990
맞춤형 복지제도 운영		1,353,703,340	1,368,226,000	1,354,874,790
청원 휴양시설 운영		106,948,940	100,000,000	100,000,000
직원생활 안정도모		13,436,200	13,437,000	13,436,200

단위사업	창의적인 전문행정인 양성

□ 주요 추진성과

○ 자체 맞춤형 능력향상 교육
- 신규공무원 현장체험교육 : 1회, 19명
- 직원 맞춤형 친절교육 : 전직원, 2회

○ 교육훈련기관 집합교육과정 참여 : 22여개 기관, 401명

□ 관련 예산사업 결산현황

(단위 : 원)

사업명	회계구분	'24결산	'25예산	'25결산
창의적인 전문행정인 양성	일반회계	319,848,090	285,780,000	284,198,040
직무·상시 능력 향상		319,848,090	285,780,000	284,198,040

단위사업	체계적인 기록물 관리

□ 주요 추진성과

○ 표준기록관리시스템 운영 및 유지보수 추진: 연중 및 상시
○ 표준기록관리시스템을 통한 기록물 검색 및 열람 서비스 제공 : 상시
○ 보존기록물 평가 및 폐기 : 5,991권 평가, 5,652권 폐기
○ 정보공개심의회 7회, 기록물평가심의회 1회 운영

□ 관련 예산사업 결산현황

(단위 : 원)

사업명	회계구분	'24결산	'25예산	'25결산
체계적인 기록물 관리	일반회계	67,548,890	43,590,000	42,927,600
기록물 관리		67,548,890	43,590,000	42,927,600

단위사업	안전하고 쾌적한 청사관리

□ 주요 추진성과

○ 군청사 당직 및 무인경비용역 지속실시
○ 군청사 소방안전관리 업무대행 실시
  - 정밀점검 실시(4월), 작동기능 점검 실시(10월)
○ 군 청사 합동 소방훈련 실시: 1회
○ 청사방호대책 수립 및 실시
○ 태극기, 군기, 도기 구입 및 관리(수시)
○ 청사가꾸기 우수부서 시상금지급

□ 관련 예산사업 결산현황

(단위 : 원)

사업명	회계구분	'24결산	'25예산	'25결산
안전하고 쾌적한 청사관리	일반회계	148,644,950	118,415,000	117,492,550
쾌적한 청사관리		51,521,050	24,770,000	24,748,050
청사방호 및 소방관리		97,123,900	93,645,000	92,744,500

단위사업	군정시책의 원활한 추진

□ 주요 추진성과

○ 국가예산 확보 추진
- 국가예산확보를 위한 관계 행정부처 및 국회 방문 : 5회

○ 시책·현안사업 및 현장행정 간담회 추진
- 명소 조성, 군정홍보 등 현안사업의 원활한 추진을 위한 간담회 추진 : 60회

○ 전북시장군수협의회 회의 : 4회

□ 관련 예산사업 결산현황

(단위 : 원)

사업명	회계구분	'24결산	'25예산	'25결산
군정시책의 원활한 추진	일반회계	101,729,040	112,600,000	110,956,800
투명한 시책업무추진		101,729,040	112,600,000	110,956,800

정책사업목표	교육지원을 통한 미래인재 육성 기여

(1) 주요내용

○ 행정인턴사업
○ 저소득층 및 다문화다자녀가족 자녀 학습활동비 지원
○ 고등학교 무상교육 교육비 지원
○ 순창의 별 지원사업
○ 고등학생 역사 문화탐방 지원사업
○ 농어촌 방과후학교 지원사업
○ 교육지원청과의 교육협치 강화 등

(2) 성과지표 달성현황

성과지표(단위)	측정산식(방법)	목표대비 달성률	'24년 달성성과	'25년 달성성과
교육지원사업 수혜자의 만족도(점)	교육지원사업 수혜자의 만족도 조사결과	목표	85	85
		실적	미정	85.4
		달성률(%)	0%	100.4%

(3) 성과분석

□ 전략목표 달성 기여도
○ 교육경비 지원을 통하여 학생의 학습능력 향상과 학부모의 교육비 경감
○ 방과후학교 운영 지원을 통하여 학생들의 특기적성 발굴에 기여
○ 저소득층 및 다문화,다자녀가족 자녀 학습활동비 지원을 통하여 사교육비 경감에 기여

□ 목표달성 과정 및 방법
○ 교육지원청 방과후학교 수요조사 후 학교별 지원액 확정으로 방과후학교 운영 지원
○ 방과후학교 참여 학생 대상 만족도 조사 실시
- 조사대상 : 방과후학교 프로그램 참여[초2,4,6학년 학생(238명), 중 2학년 학생(64명) 및 (초.중)학부모(267명), 중등 2학년 학생 및 학부모(합116명)
- 조사결과 : 매우만족 및 만족 (569명중 486 명, 85.4%)응답
○ 방과후학교 운영결과
- 지원내용 : 25개교 219개 프로그램 운영
○ 저소득층 및 다문화, 다자녀가족 자녀 학습활동비 지원
- 지원실적 : 총 3,957명, 318,516천원 지원
○ 교육지원청 교육경비 지원
- 13개사업, 2,106백만원 지원

□ 자료수집 방법 및 품질확인
○ 사업결과보고

단위사업	교육경비 지원

□ 주요 추진성과

○ 저소득층 및 다문화 다자녀가족 자녀 학습활동비 지원
- 총 3,957명, 318,516천원 지원(25. 1월 ~ 12월)

○ 행정인턴사업, 순창의 별 육성사업
- (예체능분야) 정구(순창초 20,000천원, 순창중 10,000천원) 지원

○ 고등학교 무상교육 부담금
- 순창군 군비 부담금(250,870천원) 도 교부

○ 대학생 생활지원금 지원 : 1,164명 2,116.5백만원
- 상반기 : 495명, 895.5백만원/ 하반기 669명 1,221백만원

○ 대학 진학 축하금 지원 : 185명, 370백만원

○ 교육지원청과의 교육협치 강화
- 교육행정협의회 2회 개최(상반기(순창교육지원청), 하반기(순창군) 진행)

□ 관련 예산사업 결산현황

(단위 : 원)

사업명	회계구분	'24결산	'25예산	'25결산
교육경비 지원	일반회계	3,008,460,370	3,033,675,000	3,026,756,180
미래사회에 대비하는 인재육성		742,306,070	592,475,000	585,568,180
순창군 대학 진학 축하금 지원		366,000,000	400,000,000	400,000,000
순창군 대학생 생활지원금 지원		1,899,000,000	2,040,000,000	2,040,000,000
교육협치 강화체계 구축		1,154,300	1,200,000	1,188,000

단위사업	글로벌 인재양성 지원

□ 주요 추진성과

○ 고등학교(2학년) 해외역사 문화탐방 지원실적(3개교)
- 순창고 : 국외(일본), 116명(학생106, 인솔10), 견학기간('25.11.4.~11.7.) 116,000천원 지원
- 제일고 : 국외(일본), 97명(학생 89, 인솔8), 견학기간('24.10.22~10.25) 97,000천원 지원

□ 관련 예산사업 결산현황

(단위 : 원)

사업명	회계구분	'24결산	'25예산	'25결산
글로벌 인재양성 지원	일반회계	215,016,460	250,270,000	250,265,000
경쟁력있는 글로벌 인재 양성		215,016,460	250,270,000	250,265,000

단위사업	농어촌방과후 학교지원사업

□ 주요 추진성과

○ 초.중.고 방과후학교 지원
- 관내 초.중.고 25개교 219개 프로그램

○ 농어촌 교육협력지구 지원 : 7개사업 120,000천원
- (이음교육과정, 우리마을 선생님, 지금순창, 스며드는 생태학교, 청소년 어울마당, 찾아가는 예술체험, 도실 꿈나무 영화캠프)

○ 저소득층 및 다문화, 다자녀가족 자녀 학습활동비 지원
- 지원실적 : 월평균 330명 / 연간 318,516천원

○ 생활과학교실 운영 : 9개교(초 7개교, 중 2개교)
- 지원내용 : 나눔과학교실(심화과학교실) 170회, SW과학교실 80회
- 초(7) : 구림, 금과, 동산, 복흥, 중앙, 시산, 옥천
- 중(2) : 동계, 새솔

○ 4차산업 인재육성 지원 : 2개교(드론축구교실 운영)
- 지원대상 : 순창중, 새솔중

○ 미디어문해력(순창어린이신문) 지원
- 순창어린이신문 제작
- 어린이기자단 운영 : 중앙초, 순창초

○ 중앙초 오케스트라단 지원
- 참여인원 : 30여명(초 2~6학년)
- 지도강사 : 8명
- 장류축제 청소년 어울마당

□ 관련 예산사업 결산현황

(단위 : 원)

사업명	회계구분	'24결산	'25예산	'25결산
농어촌방과후 학교지원사업	일반회계	505,000,000	498,500,000	498,500,000
농어촌학교 교육기회 확대		505,000,000	498,500,000	498,500,000

단위사업	진로직업체험 지원

□ 주요 추진성과

○ 꿈 키움 진로교육과정 운영 : 초 10개교
(대상학교: 금과, 동계, 동산, 복흥, 순창, 중앙, 풍산, 유등, 팔덕, 적성)

□ 관련 예산사업 결산현황

(단위 : 원)

사업명	회계구분	'24결산	'25예산	'25결산
진로직업체험 지원	일반회계	30,000,000	30,000,000	30,000,000
진로직업체험 지원		30,000,000	30,000,000	30,000,000

단위사업	교육발전특구

□ 주요 추진성과

○ 어학 및 진로진학센터 조성사업
(25. 3. ~ 8.) 어학 및 진로진학센터 설계용역 발주/ 완료
(25. 8. ~ 9.) 어학 및 진로진학센터 도 원가심사 및 군 일상감사 진행
(25.10.~25.11.)어학 및 진로진학센터 건축(1차분), 전기, 통신, 소방, 폐기물공사 입찰 및 착공
(25.12. ~26. 2.중) 동절기 공사 중지

□ 관련 예산사업 결산현황

(단위 : 원)

사업명	회계구분	'24결산	'25예산	'25결산
교육발전특구	일반회계	0	2,080,000,000	301,976,980
어학 및 진로진학센터 조성(보조)		0	2,080,000,000	301,976,980

단위사업	구림유아종합학습분원

□ 주요 추진성과

○ 구림유아종합학습분원(실외체험장 시설물 설치 및 조경공사)
○ 군비 교부액(819,313천원)
- 조경공사(300,000천원)
- 실외체험장 공작물 21종 설치(342,361천원)
- 야외화장실 기초설치(176,952천원) - BF인증 소요기간 필요(연장)

□ 관련 예산사업 결산현황

(단위 : 원)

사업명	회계구분	'24결산	'25예산	'25결산
구림유아종합학습분원	일반회계	0	819,313,000	819,313,000
구림유아종합학습분원 지원		0	819,313,000	819,313,000

단위사업	농촌유학 추진

□ 주요 추진성과

○ 농촌유학 거주시설 조성사업
- 인계면 완료('25. 7), 팔덕면 완료('25. 3), 적성면 착공('25. 9)
○ 농촌유학 희망하우스 조성 : 1개소(풍산)/ 소규모수선(물품구입 등) 4개소
○ 농촌유학 경비지원 : 212,658천원 지원(1학기 84명, 2학기 91명)
○ 농촌유학 특화프로그램 지원 : 10개소, 62,460천원 지원

□ 관련 예산사업 결산현황

(단위 : 원)

사업명	회계구분	'24결산	'25예산	'25결산
농촌유학 추진	일반회계	3,846,198,990	4,230,350,990	2,989,117,670
농촌유학 시설 운영		30,121,030	80,836,000	77,153,510
농촌유학 거주시설 조성사업(인계면)		1,944,969,490	1,348,230,310	1,334,790,490
농촌유학 거주시설 조성사업(적성면)		109,771,880	1,520,228,120	544,786,850
농촌유학 거주시설 조성사업(팔덕면)		1,489,861,940	924,986,560	678,459,260
농촌유학 희망하우스 조성사업		50,000,000	18,392,000	18,392,000
농촌유학 지원사업		13,374,650	5,118,000	5,117,500
농촌유학 지원사업(보조)		208,100,000	332,560,000	330,418,060

정책사업목표	평생교육지원을 통한 주민의 평생학습 실현

(1) 주요내용

○ 군민의 역량강화를 위한 평생직업교육 프로그램 운영
○ 평생학습 프로그램 운영
○ 마을경로당을 활용하여 주민밀착형 전북형 모두배움터 운영
○ 주민 주도의 평생학습 실천을 위한 평생학습 동아리 지원
○ 성인비문해자의 성인문해교육 실시 등

(2) 성과지표 달성현황

성과지표(단위)	측정산식(방법)	목표대비 달성률	'24년 달성성과	'25년 달성성과
사업참여자수(명)	평생학습 프로그램 참여자 수	목표	400	400
		실적	462	551
		달성률(%)	115%	137%

(3) 성과분석

□ 전략목표 달성 기여도
○ 평생직업교육 수료율: 94.7%
○ 평생직업교육 자격증 취득률: 81.8%
○ 만족도 및 수료도, 자격증 취득률 2024년 대비 증가
○ 군민 수요조사 통한 프로그램 개설롸 수강생들의 만족도 상승

□ 목표달성 과정 및 방법
○ 수강생 대상 만족도 조사
- 평생직업교육프로그램 수강생 대상 자체 평가
- 평생직업교육프로그램 및 평생교육 프로그램 자체평가 진행

□ 자료 수집 방법 및 품질 확인
○ 평생직업교육 및 기타 평생교육 프로그램 수료생 대상 설문 진행

□ 원인분석
○ 2024년 평생학습관 리모델링 등으로 평생학습관 이용자 증가
○ 2025년 국비사업공모 선정으로 성인문해교육 프로그램 증가로 인한 학습자 증가

단위사업	평생학습 지원

□ 주요 추진성과

○ 모두배움터 8개 읍면, 9개소 14개 프로그램 225명 수강
○ 평생교육 프로그램 운영 13개 과정 200명 수강
○ 평생직업교육 프로그램 8개 과정 123명 수강
○ 성인문해교육 기초, 디지털, 생활문해 20개소 228명 수강
○ 평생학습 동아리 10개소 1백만원씩 지원

□ 관련 예산사업 결산현황

(단위 : 원)

사업명	회계구분	'24결산	'25예산	'25결산
평생학습 지원	일반회계	523,773,080	266,619,000	263,229,890
평생학습 지원		97,056,290	101,619,000	98,229,890
평생학습 지원(보조)		426,716,790	165,000,000	165,000,000

정책사업목표	옥천인재숙 운영 활성화

(1) 주요내용

○ 학습능력 향상을 위한 양질의 교육기회 제공
○ 지역 면학 분위기 조성으로 인재양성 기반 구축

(2) 성과지표 달성현황

성과지표(단위)	측정산식(방법)	목표대비 달성률	'24년 달성성과	'25년 달성성과
특수대학 및 상위대학 합격율(%)	인재숙 고3 특수대학 및 상위대학 정원대비 합격율	목표	11	11
		실적	12	8.8
		달성률(%)	109%	80%

(3) 성과분석

□ 전략목표 달성 기여도
○ 고3 수료생 34명 수료(2025년도)
- 수료생 34명 중 29명 대학 진학(2.10일 기준 입시 진행 중)
- 수도권대학 및 특수학교 진학 12명
(수의대 2, 전남대 전기공학(한전 계약학과) 1, 외대 1, 서울시립대 2, 교대 1, 수도권대 5명)
- 지방국립대 12명(전북대 4, 전남대 3, 부산대 2, 충남대 1, 군산대 1, 농수산대 1) , 기타 5

단위사업	장학회 업무지원

□ 주요 추진성과

○ 옥천인재숙 안정적 운영 : 중3~고3, 200명 선발
○ 고3 수료생 34명 수료(2025년도)
- 수료생 34명 중 29명 대학 진학(2.10일 기준 입시 진행 중)
- 수도권대학 및 특수학교 진학 12명
(수의대 2, 전남대 전기공학(한전 계약학과) 1, 외대 1, 서울시립대 2, 교대 1, 수도권대 5명)
- 지방국립대 12명(전북대 4, 전남대 3, 부산대 2, 충남대 1, 군산대 1, 농수산대 1) , 기타 5

□ 관련 예산사업 결산현황

(단위 : 원)

사업명	회계구분	'24결산	'25예산	'25결산
장학회 업무지원	일반회계	1,872,700,000	1,894,000,000	1,894,000,000
장학회 업무지원		12,000,000	40,000,000	40,000,000
으뜸인재육성사업		1,860,700,000	1,854,000,000	1,854,000,000

정책사업목표	사회 각계 각층과 연계한 봉사로 참여와 나눔이 있는 행복사회 실현

(1) 주요내용

○ 자원봉사종합센터 운영지원
○ 사회단체 관리 및 지도
○ 도로·마을 방범용 CCTV 설치 및 관리

(2) 성과지표 달성현황

성과지표(단위)	측정산식(방법)	목표대비 달성률	'24년 달성성과	'25년 달성성과
자원봉사참여 연인원수(명)	자원봉사 참여 인원	목표	13,625	14,500
		실적	13,710	18,679
		달성률(%)	100%	128%

(3) 성과분석

□ 전략목표 달성 기여도
○ 주민의 자발적 참여를 통한 공동체 의식 함양과 나눔 실천으로 자원봉사 활성화
○ 유관기관 및 사회단체 등과 연계·협력 강화로 자원봉사 확대 및 역량 강화

□ 목표달성 과정 및 방법
○ 자원봉사 참여 활동 연인원
○ 1365 등록 자원봉사자 보험료 지원
○ 자원봉사센터 프로그램 운영
- 도배·장판 교체봉사, 홀몸어르신 밑반찬 나눔봉사, 전문봉사단 및 가족봉사단 운영 등

□ 자료수집 방법 및 품질확인
○ 1365 자원봉사 포털에 등록된 자원봉사 참여 활동인원

□ 향후 개선사항
○ 남녀노소 참여 가능한 프로그램 발굴로 자원봉사 참여 확대

단위사업	행복만들기 자원봉사 센터 운영

□ 주요 추진성과

○ 자원봉사센터 역량 강화
- 자원봉사센터 운영 : 5명(센터장, 사무국장, 코디 2명, 기간제근로자 1명)
- 자원봉사 참여인원 : 1365등록 활동 연인원 18,679명
- 무료 빨래방 운영 : 658가구, 1,432건
- 거동불편자 목욕서비스 지원 : 108회, 412명
- 무료 빨래차 운영 : 1,378가구, 3,419건

○ 자원봉사자 보험료 지원
- 가입대상 : 1365등록 자원봉사자
- 자원봉사 실적 등록 봉사자수 : 8,878명(남 4,594명, 여 4,284명)

○ 자원봉사자 코디네이터 지원
- 사업대상 : 코디네이터 2명(교육 1, 전산 1)
- 지원내용 : 기본급, 4대보험, 명절휴가비, 급량비, 복지포인트

○ 자원봉사센터 프로그램 운영(보조)
- 추진실적 : 17개 프로그램 추진
- 주요내용 : 도배장판 교체봉사, 밑반찬 나눔봉사, 전문봉사단 및 가족봉사단 운영 등

□ 관련 예산사업 결산현황

(단위 : 원)

사업명	회계구분	'24결산	'25예산	'25결산
행복만들기 자원봉사 센터 운영	일반회계	350,604,810	327,313,000	327,313,000
자원봉사센터 역량 강화		225,357,810	191,400,000	191,400,000
자원봉사자 보험료 지원		1,725,000	2,004,000	2,004,000
자원봉사자 코디네이터 지원		66,322,000	66,709,000	66,709,000
자원봉사센터 프로그램 운영(보조)		57,200,000	67,200,000	67,200,000

단위사업	방범용 CCTV 설치

□ 주요 추진성과

○ 도로 및 일반방범용 CCTV 설치
- 추진실적 : 12개소 17대, 80,675천원
- 신규 11개소 16대, 도로방범용 노후카메라 교체 1개소 1대

○ 마을방범용 CCTV 설치
- 추진실적 : 94개 마을 192대(49,800천원)

○ 마을방범용 CCTV 수리비 지원
- 추진실적 : 40개 마을 40대(8,000천원)

□ 관련 예산사업 결산현황

(단위 : 원)

사업명	회계구분	'24결산	'25예산	'25결산
방범용 CCTV 설치	일반회계	185,148,880	216,000,000	188,744,330
방범용 CCTV 설치(보조)		89,627,290	90,000,000	80,675,340
방범용 CCTV 설치		95,521,590	126,000,000	108,068,990

단위사업	사회단체 역할 제고 및 역량 강화

□ 주요 추진성과

○ 사회단체 지원
- 지원단체 : 새마을운동 순창군지회 등 13개단체
- 예 산 액 : 257,579천원(운영비, 사업비 등)
- 추진실적 : 13개단체, 39개 사업(256,149천원)지원

□ 관련 예산사업 결산현황

(단위 : 원)

사업명	회계구분	'24결산	'25예산	'25결산
사회단체 역할 제고 및 역량 강화	일반회계	285,384,600	325,736,000	318,611,600
사회단체 지원		285,384,600	325,736,000	318,611,600

정책사업목표	전국 온라인 행정정보시스템 운영으로 중단없는 대민 행정서비스 제공

(1) 주요내용

○ 행정정보시스템 유지 및 운영
○ 순창군 CCTV 통합관제센터 운영
○ 순창군 대표 홈페이지 운영
○ 정보통신 보안 및 개인정보보호 업무 추진

(2) 성과지표 달성현황

성과지표(단위)	측정산식(방법)	목표대비 달성률	'24년 달성성과	'25년 달성성과
CCTV 통합관제센터 관제현황(건)	CCTV 통합관제센터의 주요 사건,사고 관제건수	목표	250	900
		실적	260	1050
		달성률(%)	104%	116%

(3) 성과분석

□ 전략목표 달성 기여도
○ 장애없는 행정정보시스템 운영관리로 온라인 대민서비스 지원
○ CCTV 통합관제센터 운영으로 범죄예방과 안전사고 발생 미연 방지

□ 목표달성 과정 및 방법
○ 순창군 대표 홈페이지 운영 및 수시 현행화 정비
- 연 2회 정기인사 시 자료정비 및 수시 자료 수정
○ 중단없는 전국 표준 대민 행정정보시스템 운영 및 관리
- 매월 행정정보시스템 점검일지 작성완료(12건)
○ 개인정보 유출 사전예방을 위한 업무 추진
- 개인정보보호 내부 관리계획 이행실태 점검 실시
- 업무용 PC 개인정보 보유자료 일제정비 실시
- 개인정보보호교육 전직원 대상 실시
○ 정보통신 보안업무 추진
- 전북도 사이버보안 관리실태 평가 : 87점
○ 순창군 CCTV통합관제센터 연중(24시간 365일)운영으로 사건·사고 예방 및 신속대응
- 2025년 관제 성과 1,050건

□ 자료수집 방법 및 품질확인
○ CCTV 통합관제센터 관제 상황 기록 및 점검
○ 행정정보시스템 관리 및 운영 현황 기록

□ 향후 개선사항
○ CCTV 관련 경찰서, 소방서 등 유관기관 연계 강화 방안 마련
- 경찰 도로방범용CCTV 영상 공유 및 활용 등

단위사업	전자 군정 구현

□ 주요 추진성과

○ 순창군 대표 홈페이지 운영 및 수시 현행화 정비
- 연 2회 정기인사 시 자료정비 및 수시 자료 수정
○ 중단없는 전국 표준 대민 행정정보시스템 운영 및 관리
- 매월 행정정보시스템 점검일지 작성완료(12건)
○ 개인정보 유출 사전예방을 위한 업무 추진
- 개인정보보호 내부 관리계획 이행실태 점검 실시
- 업무용 PC 개인정보 보유자료 일제정비 실시
- 개인정보보호교육 전직원 대상 실시
○ 정보통신 보안업무 추진
-전북도 사이버보안 관리실태 평가 : 87점
○ 순창군 CCTV통합관제센터 연중(24시간 365일)운영으로 사건 · 사고 예방 및 신속대응
-2025년 관제 성과 1,050건

□ 관련 예산사업 결산현황

(단위 : 원)

사업명	회계구분	'24결산	'25예산	'25결산
전자 군정 구현	일반회계	732,614,560	764,046,000	754,103,400
CCTV 통합관제센터 운영		732,614,560	764,046,000	754,103,400

단위사업	정보경쟁력 강화

□ 주요 추진성과

○ 정보화마을 운영 지원 : 순창전통고추장 정보화마을
- 정보화마을 홈페이지 운영(전자상거래, 상품등록, 게시판 관리 등)
- 특산물(품) 상품 개발 및 판매 추진
- 특산물(품) 체험행사 지원

□ 관련 예산사업 결산현황

(단위 : 원)

사업명	회계구분	'24결산	'25예산	'25결산
정보경쟁력 강화	일반회계	23,789,800	26,593,000	26,592,400
정보화 기반조성 및 효율적 관리		1,439,800	1,308,000	1,307,400
정보화마을 프로그램관리자 육성		22,350,000	25,285,000	25,285,000

전략목표	군민 모두를 위한 따뜻한 복지, 행복한 순창
[소관부서]	주민복지과

1. 주요성과

○ 긴급복지지원 : 843건, 557백만원
○ 보훈수당 지급 : 751명, 1,239백만원
○ 순창군 보훈회관 건립 : (2025. 6월) 착공, (2025. 12월기준) 공정율 55%
○ 맞춤형급여 (기초생계,장제급여) 지원 : 1,084가구 7,004백만원 지원
○ 노인이동보조용 전동보조기기 지원 : 194명 378백만원 지급
○ 다문화가정 복지증진 및 취약계층 지원사업 436가구 지원
○ 어린이집 지원(9개소) : 3,003백만원 지원
○ 아동행복수당 지급 : 2,316명, 3,422백만원 지원
○ 지역아동센터 인건비, 운영비 지원 : 4개소, 490백만원
○ 청소년시설 운영지원 활성화 : 4개소, 1,532백만원
○ 장애인복지시설(장애인거주시설, 지역사회재활시설) 운영지원 : 6개소, 4,281백만원
○ 장애인단체 운영지원 : 3개단체, 212백만원

< 정책사업목표 현황 >

(단위 : 원)

정책사업목표	성과 지표수	달성 지표수	단위 사업수	결산액
맞춤형급여 정착으로 안정적인 기초생활보장 자활사업을 통한 자립기반 조성	2	2	3	8,781,045,160
합리적 의료보장으로 건전재정 도모	1	1	1	78,054,000
현금급여 의료지원으로 건강생활유지	1	1	1	477,354,530
저소득 장애인 ,위기가구, 보훈단체, 복지 소외계층을 위한 맞춤형 복지서비스 개발 및 시행	2	2	3	12,042,559,040
호국보훈정신 함양 및 국가유공자의 자긍심 고취	1	1	1	2,130,661,330
여성과 가족이 행복한 분위기 조성으로 모든 지역주민의 삶의 질 향상	1	1	3	3,036,400,480
아동,청소년이 건강하고 행복하게 성장할수 있도록 다양한 프로그램 시행 및 보육사업 지원	1	1	6	12,623,773,156
청소년이 안전하게 성장할 수 있는 보호 환경 조성 및 다양한 프로그램 지원	1	1	1	1,751,575,190

2. 조직 및 인력현황

(단위 : 명)

부서명	정원				현원	계단위 직제명
	계	4급이상	5급	6급이하		
계	23	0	1	22	22	

부서명	정원				현원	계단위 직제명
	계	4급이상	5급	6급이하		
주민복지과	23	0	1	22	21	희망복지, 통합보장, 여성가족친화, 아동복지, 드림청소년, 장애인복지

3. 결산현황

(단위 : 원)

구 분		결산액	구성비	전년도 결산액	구성비	비교증감	증감률
계		45,461,035,006	100.00 %	44,212,933,230	100.00 %	1,248,101,776	2.82%
정책사업		43,258,390,206	95.15 %	42,352,826,740	95.79 %	905,563,466	2.14%
행정운영경비		116,787,530	0.26 %	24,309,380	0.05 %	92,478,150	380.42%
	인력운영비	92,074,000	0.20 %	0	0.00 %	92,074,000	순증
	기본경비	24,713,530	0.05 %	24,309,380	0.05 %	404,150	1.66%
재무활동		2,085,857,270	4.59 %	1,835,797,110	4.15 %	250,060,160	13.62%

정책사업목표	맞춤형급여 정착으로 안정적인 기초생활보장

(1) 주요내용

○ 기초생활보장수급자에 대한 통합관리 및 지원
- 복지급여(기초생활보장, 기초연금, 한부모, 차상위본인부담, 차상위장애, 장애인연금, 차상위확인서발급사업대상 등) 신청자 조사 및 관리
- 맞춤형 급여 지원(생계, 교육급여, 해산, 장제급여) 및 정부양곡 할인 지원

○ 자활사업 참여자 자활성공 지원
- 기초생활보장수급자 및 차상위 대상자에게 자활을 위한 맞춤형근로를 제공하고 자활촉진을 위한 전문기술 배양
- 근로능력이 있는 수급자에 대한 자활지원계획 수립 및 자활사업 참여 유도
- 저소득층의 자산형성 지원을 위한 통장사업 지원(희망저축통장외 2개통장사업)

(2) 성과지표 달성현황

성과지표(단위)	측정산식(방법)	목표대비 달성률	'24년 달성성과	'25년 달성성과
맞춤형복지(생계.의료)적정조사율(%)	수급자 연간 확인조사율 - 조사처리건수/통보건수 *100	목표	100	100
		실적	100	100
		달성률(%)	100%	100%
자활참여자 탈수급 현황(명)	탈수급수/목표치3명	목표	3	3
		실적	2	5
		달성률(%)	67%	167%

(3) 성과분석

□ 전략목표 달성 기여도
- 개인별, 가구별 욕구에 맞춰 필요한 맞춤형 급여 및 서비스를 제공으로 군민의 삶의질 향상에 기여

□ 목표달성 과정 및 방법
○ 2025년 정기 및 월별 확인조사: 1,682건 100% 완료
○ 맞춤형급여 (기초생계,장제급여) 지원 : 7,004백만원 지원
- 생계급여 월평균 974가구 총 6,959백만원 지급
- 장제급여 80명 45백만원 지급

○ 근로능력이 있는 수급자의 일자리 제공으로 탈빈곤 지원 및 자립기반 조성
- 자활사업참여 : 연누적 47명(탈수급 5명)
- 사업비 및 인건비 : 826백만원 집행

○ 노인이동보조용 전동보조기기 지원
- 194명 378백만원 지급
- 안전교육 323명 이수 완료 교통문화연수원 및 도로교통공단 (방문교육 28명포함)
- 전수점검 및 안전 표지스티커 부착 791명 완료

□ 자료수집 방법 및 품질확인
○ 사회복지통합관리망자료
○ 사회복지통합시스템

□원인분석
○ 생계급여 부양의무자 완화 : 적극적인 홍보 및 대상자 선제적 발굴로 지원대상자 확대
○ 적극적인 권리구제 및 확인조사, 지방생활보장위원회등을 활용하여 복지대상자 선정 및 지원으로 최저생활보장
○ 기초생활보장수급자 및 차상위자에게 근로기회를 제공하여 자립 촉진

□ 향후 개선사항
○ 자활참여자 점차 감소하는 추세로 근로능력있는 수급자의 자립을 위한 홍보 및 상담 실시

단위사업	기초수급자 통합관리 및 지원

□ 주요 추진성과

○ 맞춤형 기초생활수급자 및 전북형 생계급여 지원
- 생계급여 : 6,959백만원(월평균 974가구/1,260명)
- 해산장제급여 : 45백만원(80명)
- 교육급여 : 14백만원 (228명)
- 전북형생계급여 : 16백만원(월평균 4가구)

□ 관련 예산사업 결산현황

(단위 : 원)

사업명	회계구분	'24결산	'25예산	'25결산
기초수급자 통합관리 및 지원	일반회계	6,437,584,610	7,093,815,000	7,037,002,670
생계급여		6,357,215,910	7,006,000,000	6,959,146,070
해산장제급여		39,200,000	46,712,000	45,500,000
교육급여		14,686,000	14,583,000	14,583,000
전북형 기초생활보장사업 지원		24,802,700	24,840,000	16,533,600
의사상자 예우 수당 사업		1,680,000	1,680,000	1,240,000

단위사업	자활사업 참여자 자활 성공지원

□ 주요 추진성과

❍ 지역자활센터 운영지원 : 337백만원
- 지역자활센터 운영비지원 : 288백만원
- 자활일자리사업 참여자 사례관리 : 34백만원
- 지역자활센터 종사자 특별수당 : 12백만원
- 지역자활센터 교육비 지원 : 3백만원

❍ 자활근로사업 지원
-(군시행)근로유지형 참여자 인건비 및 사업비 지원 : 6명, 57백만원
-(민간위탁) 자활참여자 인건비 및 사업비 지원 : 47명, 769백만원

❍ 탈수급을 위한 자산형성지원사업
- 근로능력있는탈수급자를위한자산형성(희망저축1, 희망저축2, 청년내일저축계좌) : 57명, 107백만원

□ 관련 예산사업 결산현황

(단위 : 원)

사업명	회계구분	'24결산	'25예산	'25결산
자활사업 참여자 자활 성공지원	일반회계	1,151,489,710	1,407,906,000	1,264,171,590
자활근로사업 지원		720,155,950	964,598,000	825,543,590
지역자활센터 운영		269,095,000	288,470,000	288,470,000
지역자활센터 종사자 특별수당		9,960,000	11,880,000	7,200,000
자활일자리사업 참여자 도비 사례관리		31,466,760	17,871,000	17,871,000
지역자활센터 교육비 지원		3,000,000	3,000,000	3,000,000
탈수급을 위한 희망저축계좌1		11,946,000	11,563,000	11,563,000
탈수급을 위한 희망저축계좌2		4,366,000	9,450,000	9,450,000
탈수급을 위한 청년내일저축계좌(차상위이하, 차상위초과자)		101,500,000	85,203,000	85,203,000
자활일자리사업 참여자 국비 사례관리		0	15,871,000	15,871,000

단위사업	저소득 생계안정 및 건강증진 도모

□ 주요 추진성과

○ 건강, 장기요양보험료 지원: 총 9,757세대(누적), 100백만원
○ 이동보조용 전동보조기기 지원: 194대, 378백만원
- 찾아가는 안전교육 추진: 6~7월, 총 8회, 322명 완료
- 노인일자리참여자 대상 안전교육 추진: 10~11월, 총 6회, 437명 완료
- 지원대상자 전체 전수점검 및 표지스티커 제작 및 배부: 8~9월, 791대 완료

□ 관련 예산사업 결산현황

(단위 : 원)

사업명	회계구분	'24결산	'25예산	'25결산
저소득 생계안정 및 건강증진 도모	일반회계	691,706,200	481,972,000	479,870,900
국민건강보험료 지원		99,000,000	100,000,000	100,000,000
노인·장애인 이동 보조용 전동보조기기 지원		592,706,200	381,972,000	379,870,900

정책사업목표	합리적 의료보장으로 건전재정 도모

(1) 주요내용

○ 의료급여관리사 인건비 지급(2명)

(2) 성과지표 달성현황

성과지표(단위)	측정산식(방법)	목표대비 달성률	'24년 달성성과	'25년 달성성과
의료급여관리사 배치(1명이상)(명)	의료급여관리사 1명당 100명 관리	목표	100	100
		실적	100	100
		달성률(%)	100%	100%

(3) 성과분석

□ 전략목표달성 기여도
○ 의료급여관리사를 통한 적절한 사례관리로 의료급여 예산의 건전한 재정운영에 기여

□ 목표달성 과정 및 방법
○ 의료급여관리사 배치현황: 2025년 배치정원 2명, 현원 2명
○ 의료급여관리사 업무현황: 2025년 장기입원환자 사례관리 31명, 다빈도 외래이용자 사례관리 128명, 의료급여일수 연장승인 379건 등
○ 의료급여사례관리 업무내용: 신규 수급권자 및 기존 수급권자 중 장기입원자, 과다 의료이용자 대상 사례관리 계획 수립, 지속적인 건강상담 및 교육 추진

□ 자료수집 방법 및 품질확인
○사회보장정보시스템

□ 향후개선사항
○ 의료급여 수급권자에 대한 지속적인 사례관리를 통한 적정 의료 이용 유도

단위사업	저소득층의료급여지원

□ 주요 추진성과

○ 장기/부정적 입원환자 사례관리 31명
○ 의료급여연장 승인 심의 12회, 연장승인 379건
○ 다빈도 외래이용 대상자 사례관리 128명

□ 관련 예산사업 결산현황

(단위 : 원)

사업명	회계구분	'24결산	'25예산	'25결산
저소득층의료급여지원	일반회계	104,794,940	78,054,000	78,054,000
사례관리 전달체계 개선(의료급여 관리사)		104,794,940	78,054,000	78,054,000

정책사업목표	현금급여 의료지원으로 건강생활유지

(1) 주요내용

○ 생활유지 능력이 없는 저소득 군민의 의료보장을 지원하는 사업
- 의료급여수급권자에게 과중되는 진료비의 부담을 경감하기 위해 현금급여 사업 실시
(건강생활유지비, 장애인보장구,기타 요양비, 대지급금, 본인부담보상금, 본인부담환급금, 본인부담상한제, 재가 의료급여 등)
- 신규 의료급여수급권자 및 기존 수급권자 중 장기입원자,과다 의료이용자 대상으로 지속적인 건강상담 및 교육과 안내를 통한 건강관리 능력향상과 인식개선으로 의료급여재정 안정 기여

(2) 성과지표 달성현황

성과지표(단위)	측정산식(방법)	목표대비 달성률	'24년 달성성과	'25년 달성성과
상해요인 조사및 부당이득금 징수율(%)	((조사처리건수/통보건수*100)*0.2+(징수금액/결정금액*100))*0.8	목표	100	100
		실적	100	100
		달성률(%)	100%	100%

(3) 성과분석

□ 전략목표달성 기여도
○ 의료급여수급자의 진료비 부담 경감 및 건강생활 유지 기여

□ 목표달성 과정 및 방법
○ 진료 차수별 상해요인 조사를 통한 부당이득금 결정
(2025년 상해요인 100만원 이상 94건, 100만원 미만 37건 처리 완료)
○ 의료급여수급권자의 진료비 부담경감을 위해 다양한 현금급여지원사업 추진
(장애인보조기기 27건/25,592천원, 요양비 179건/37,351천원, 건강생활유지비 576건/19,057천원, 보상금 570건/5,717천원, 상한제 8건/6,780천원, 환급금 8건/1,514천원, 재가의료급여 5명/ 15,174천원 등)

□ 자료수집 방법 및 품질확인
○ 사회보장정보시스템및 세외수입프로그램

□ 향후개선사항
- 신규 및 의료급여 수급권자 대상 사례관리를 통한 수시 면담과 적정 의료 이용을 꾸준히 유도

단위사업	적정 의료이용을 통한 재정 안정

□ 주요 추진성과

○ 장애인보조기기 구입비: 27건, 25,592천원
○ 본인부담보상금, 상한제: 578건, 12,498천원
○ 건강생활유지비 잔액: 576건, 19,057천원
○ 요양비: 179건, 37,351천원
○ 본인부담환급금: 8건, 1,514천원
○ 재가의료급여: 5명, 15,174천원
○ 부당이득금: 24건, 1,119천원 징수

□ 관련 예산사업 결산현황

(단위 : 원)

사업명	회계구분	'24결산	'25예산	'25결산
적정 의료이용을 통한 재정 안정	의료급여기금운영특별회계	462,270,060	483,503,000	477,354,530
의료급여자치단체경상보조		462,270,060	483,503,000	477,354,530

정책사업목표	저소득 장애인 ,위기가구, 보훈단체, 복지 소외계층을 위한 맞춤형 복지서비스 개발 및 시행

(1) 주요내용

○ 저소득 장애인의 생활안정도모 및 자활.자립의식 고취
- 장애인거주시설(함께사는마을, 주향의집, 로뎀나무) 지원
- 장애인지역사회재활시설(장애인복지관, 시각장애인등 생활지원센터, 수어통역센터) 지원
- 장애인단체(장애인연합회, 지체장애인협회, 시각장애인연합회) 지원
- 장애인연금, 장애수당, 장애인추가수당 지원
- 장애인활동지원, 발달장애인 활동서비스 지원, 최중증발달장애인 주간활동서비스 지원 등
- 장애인의료비, 장애인일자리, 장애인보조기기, 장애인신문보급 등

○ 위기가구 및 복지소외계층을 위한 맞춤형 서비스 추진
- 긴급복지지원, 통합사례관리, 사회복지협의회 지원(기초푸드뱅크, 주민도움센터), 지역사회서비스투자사업, 지역사회보장협의체 지원, 고독사 예방 및 관리체계 구축 등

(2) 성과지표 달성현황

성과지표(단위)	측정산식(방법)	목표대비 달성률	'24년 달성성과	'25년 달성성과
복지취약계층 신규발굴 확대(%)	복지사각지대 발굴 및 사각지대 지원실적*통합사례관리 실적율	목표	85	95
		실적	100	98
		달성률(%)	117%	103%
장애인일자리 추진(%)	장애인일자리사업 참여자수/예산 배정인원 수*100	목표	95	95
		실적	100	100
		달성률(%)	105%	105%

(3) 성과분석

□ 전략목표 달성기여도
○ 취업 취약계층인 장애인에게 일자리 제공을 통한 사회참여 확대 및 소득보장 지원
○ 근로연계를 통한 장애인 복지 실현 및 자립생활 활성화
○ 지원이 필요한 위기가구 및 복지소외계층에게 적절한 지원으로 복지 향상 도모

□ 목표달성 과정 및 방법
○ 취약가구 발굴 등 읍면과 긴밀히 추진하여 긴급지원 843건. 557,741천원 지원완료
○ 사례관리대상자 서비스 연계 : 난방매트 등 5,160천원 지원
○ 사례관리 홍보물품 제작 배부 : 5,746천원
○ 읍면지역특화사업 추진 : 난방용품지원사업 등
○ 전년도 대비 매년 증원(2023년 27명 / 2024년 29명 / 2025년 36명)
○ 참여자 선발기준표에 의한 선발과 대기자 관리로 장애인일자리사업 예산 배정인원수 36명 전원 참여 완료

□ 자료수집 방법 및 품질관리
○ 장애인일자리전산시스템(www.able2013.koddi.or.kr)을 통한 참여자 분석 및 확인
○ 사회보장정보원 시스템을 통한 긴급복지 및 복지사각지대 발굴 가구 수 확인

□ 향후 개선사항
○ 지원후에도 대상가구에대한 위기가 해소되었는지 지속적인 관심 필요

단위사업	부랑인 보호 및 지원

□ 주요 추진성과

○ 행려자 귀향여비 및 숙박비 : 1건 / 8,300원 지원

□ 관련 예산사업 결산현황

(단위 : 원)

사업명	회계구분	'24결산	'25예산	'25결산
부랑인 보호 및 지원	일반회계	109,500	200,000	8,300
행려자 귀향여비		109,500	200,000	8,300

단위사업	긴급복지지원

□ 주요 추진성과

○ 위기가구 긴급지원(생계비, 의료비, 난방비): 843건 / 557,741천원
○ 사례관리대상자 서비스연계: 난방매트 지원 등 5,160천원
○ 사례관리사 인건비 운영지원: 35,772천원(1명)
○ 읍면동 맞춤형 통합서비스 지원: 11개읍면 108,510천원

□ 관련 예산사업 결산현황

(단위 : 원)

사업명	회계구분	'24결산	'25예산	'25결산
긴급복지지원	일반회계	826,860,630	790,786,000	714,350,250
긴급복지		641,596,430	633,904,000	557,741,690
통합서비스사례관리사 인건비지원		64,652,000	35,772,000	35,772,000
시군구 통합사례관리 지원		12,102,200	12,600,000	12,326,560
읍면동 맞춤형 통합서비스 지원		108,510,000	108,510,000	108,510,000

단위사업	장애인복지증진

□ 주요 추진성과

○ 장애인연금 지급: 421명, 1,513백만원
○ 장애수당 지급: 500명, 386백만원
○ 장애인활동지원: 3개소, 129명, 3,003백만원
○ 발달장애인활동지원 : 1개소 22명 652백만원
○ 발달재활서비스 지원: 44명, 79백만원
○ 장애인거주시설 운영지원: 3개소, 2,695백만원
○ 장애인복지시설 종사자 특별수당 지원: 6개소, 72명, 111백만원
○ 장애인일자리지원: 수행기관 11개소, 36명, 624백만원
○ 장애인의료비 지원: 159명, 121백만원
○ 저소득장애인 진단비 및 검사비 지원: 19건, 0.8백만원
○ 여성장애인출산비용 지원 : 1명 1.2백만원
○ 장애인평생교육이용권지원 10명 3.5백만원
○ 장애인 보조기기 교부: 2명, 2백만원
○ 장애인 하이패스단말기 지원 : 11명 0.3백만원
○ 장애인편의증진기술지원센터 운영비 지원: 1개소, 122백만원
○ 시각장애인등 생활지원센터 운영비 지원 : 1개소 180백만원
○ 장애인수어통역센터 운영비 지원 : 1개소 124백만원
○ 장애인복지 도비보조: (장애인신문) 135명, 6.4백만원
(시각장애인 점자교육) 15명, 2.6백만원
○ 장애인복지관 운영 : 1,170백만원
○ 장애인추가수당 지급 : 490명 241백만원
○ 장애인활동지원사 처우개선비 지급 : 43.5백만원
○ 장애인단체지원: 3개 단체, 212백만원
○ 장애인보장구 수리비 지원 : 38명 2.7백만원

□ 관련 예산사업 결산현황

(단위 : 원)

사업명	회계구분	'24결산	'25예산	'25결산
장애인복지증진	일반회계	10,886,851,840	11,715,113,000	11,328,200,490
장애인연금		1,559,358,950	1,517,661,000	1,513,208,930
장애수당(기초)		215,610,000	216,570,000	216,540,000
장애수당(차상위 등)		174,320,000	173,976,000	169,430,000
장애인활동지원		2,719,286,000	2,909,000,000	2,909,000,000
장애인활동지원 가산급여		14,321,000	25,157,000	25,157,000
장애인활동지원 도추가지원		63,366,000	69,797,000	69,797,000
발달장애인 주간활동서비스 지원		567,066,000	569,261,000	569,261,000
발달장애인 방과 후 활동서비스 지원		97,087,000	72,313,000	72,313,000
발달장애인 주간활동서비스 도추가지원		14,748,180	19,944,000	10,479,880
발달재활서비스 바우처 지원		86,081,000	79,200,000	79,200,000
장애인거주시설 운영지원		2,712,510,820	2,759,212,000	2,694,059,870
장애인거주시설 IoT, AI활용 돌봄사업		831,600	832,000	831,600
장애인거주시설 CCTV 렌탈비 지원사업		1,590,000	480,000	480,000
장애인복지시설 종사자 특별수당		115,859,290	130,320,000	110,883,050
장애인일자리지원(일반형-전일제)		376,982,480	330,814,000	320,999,910

장애인일자리지원(일반형-시간제)		100,320,280	165,408,000	158,997,190
장애인일자리지원(복지일자리)		33,662,120	70,244,000	68,952,240
장애인일자리지원(시각장애인안마사파견)		74,605,040	75,684,000	75,270,880
장애인의료비지원		120,743,000	120,744,000	120,744,000
여성장애인 출산비용 지원		0	1,200,000	1,200,000
저소득층 장애인 진단비 및 검사비 지원		643,800	802,000	795,000
장애인 보조기기 교부		3,200,000	3,128,000	2,000,000
장애인 평생교육이용권 지원 사업		3,500,000	3,500,000	3,500,000
장애인 하이패스단말기 지원		429,000	467,000	338,200
장애인복지관 운영		930,022,790	1,208,800,000	1,169,748,390
시각장애인등 생활지원센터 운영		172,000,000	180,350,000	180,350,000
수어통역센터 운영		140,319,450	158,000,000	124,295,690
장애인 편의증진 기술지원센터 운영		110,567,000	122,550,000	121,032,550
장애인복지 도비보조사업		8,926,000	9,319,000	9,319,000
장애인어울림센터 건립사업		0	200,000,000	17,719,900
장애인 추가수당 지원		244,480,000	241,320,000	240,640,000
장애인활동지원사 처우개선		44,400,000	44,500,000	43,550,000
장애인단체지원		162,943,000	213,513,000	212,189,470
장애인복지업무추진		17,072,040	21,047,000	15,916,740

정책사업목표	호국보훈정신 함양 및 국가유공자의 자긍심 고취

(1) 주요내용

○ 국가를 위해 헌신한 국가보훈단체 관리 및 지원
- 상이군경회 등 7개단체 지원
- 보훈수당, 독립유공자 위로금 지원
- 현충일 추념식 개최
- 순창군 보훈회관 건립사업 추진

(2) 성과지표 달성현황

성과지표(단위)	측정산식(방법)	목표대비 달성률	'24년 달성성과	'25년 달성성과
호국보훈정신 함양 및 지원(%)	보훈수당 대상자 지원율	목표	100	100
		실적	100	100
		달성률(%)	100%	100%

(3) 성과분석

□ 전략목표 달성기여도
○ 지급액 인상에 따른 유공자 예우 및 수급권자 확대
○ 보훈수당 수급권자 지속 관리 및 사업홍보로 수급권자 사망 시 배우자에게 수급권 승계 가능하도록 조치

□ 목표달성 과정 및 방법
○ 조례개정(2023년 12월/2024년 6월/2025년 8월)에 따른 지급액 인상(월10만원->13만원/ 참전유공자 본인 15만원) 및 수급권자 확대
○ 2025년 월평균 751명, 1,239백만원 지급

□ 자료수집 방법 및 품질확인
○ 이호조시스템 및 자료

단위사업	국가보훈 관리 및 지원

□ 주요 추진성과

○ 국가보훈대상자 보훈수당 지급: 월 13~15만원, 연평균 751명
○ 독립유공자 유족 위문금지급(설명절, 추석명절, 3.1절, 8.15광복절) : 9명, 총 7백만원
○ ('25. 4.) 순창군 독립유공자 선양사업 기본계획 수립 용역 결과보고
○ ('25. 6.) 현충일 행사 개최(순창읍, 복흥면, 쌍치면), 6.25전쟁기념일 행사 지원 : 50백만원
○ ('25. 6.) 순창군 보훈회관 건립사업 착공
○ ('25. 7.) 기존 건축물 철거 완료
○ ('25. 8.) 순창군 국가보훈대상자 보훈수당 지원 조례 개정
○ ('25. 12.) 순창군 보훈회관 건립사업 신축 공사 공정율(55%)

□ 관련 예산사업 결산현황

(단위 : 원)

사업명	회계구분	'24결산	'25예산	'25결산
국가보훈 관리 및 지원	일반회계	1,478,875,930	3,320,272,950	2,130,661,330
국가유공자 지원		1,241,350,000	1,226,200,000	1,222,660,000
보훈단체지원		135,581,610	134,889,000	134,674,590
독립유공자 경제적 지원		5,600,000	7,000,000	7,000,000
현충일 추념식 개최		12,510,960	15,274,000	15,130,300
순창군 보훈회관 건립		83,833,360	1,936,909,950	751,196,440

정책사업목표	여성과 가족이 행복한 분위기 조성으로 모든 지역주민의 삶의 질 향상

(1) 주요내용

○ 여성 역량강화 기반조성 및 권익증진 사업
  - 양성평등기념행사지원, 여성합창단지원, 여성역량강화사업, 아동여성안전지역연대운영, 성폭력피해자 의료비지원, 가정폭력피해자 의료비지원, 경력단절여성취업지원, 양성평등교육, 군민사회교육
○ 다문화복지증진 및 취약계층 지원
  - 순창군가족센터운영지원, 다문화가족 특성화사업, 결혼이민자 역량강화지원사업
  - 다문화가족지원사업(모국방문, 마을학당운영, 결혼이민자 자립지원 통합사업, 청소년 진로지원사업등)
  - 한부모가족 생활안정지원
  - 아이돌봄지원사업
  - 가족센터 건립사업

(2) 성과지표 달성현황

성과지표(단위)	측정산식(방법)	목표대비 달성률	'24년 달성성과	'25년 달성성과
사업대상 중 사업수혜자율(%)	(실제참여수혜자/이용대상자)*100	목표	100	100
		실적	100	100
		달성률(%)	100%	100%

(3) 성과분석

□ 전략목표 달성 기여도
○ 여성 능력개발 및 권익향상을 위한 사업지원으로 여성의 사회참여 활성화에 기여
○ 다문화 가정의 안정적 정착 지원 및 교육, 생활환경 개선 확대

□ 목표달성 과정 및 방법
○ 양성평등주간 기념행사 및 역량강화 교육 등 여성단체와 유기적 협조체제를 통한 효과적 사업추진
○ 경력단절여성 취업지원을 위하여 구인·구직자 데이터베이스 구축활용
○ 다문화가족등을 위한 맞춤형 서비스 지원방안 마련 서비스 질 향상
○ 다문화가정 복지증진 및 취약계층 지원사업 추진: 25개사업 1,807백만원
(가족센터 운영 및 다문화가족 복지사업, 아이돌봄사업 등)
- 다문화가족 10개국 312가구 / 한부모가족 124가구 지원
○ 여성인재 양성 교육: 1개반 20명
○ 여성친화공간 문화강좌: 3개반 68명
○ 새일센터 지정운영: 취업상담사 2명 인건비 지원 / 취업연계 411명

□ 자료수집방법 및 품질확인
○ 사회보장정보시스템 및 새로일하기시스템

□ 향후 개선사항
○ 참여자의 접근성을 높이고 실질적인 가족관계 향상에 기여할 수 있도록 실천 중심의 내용으로 개편할 필요가 있으며, 또한 체계적인 평가와 피드백 시스템을 도입하여 프로그램의 지속성과 효과성 강화

단위사업	여성단체등 역량강화 기반조성 및 권익증진

□ 주요 추진성과

○ 성폭력 피해자 의료비 지원 : 피해자 발생 없음
○ 여성인재 양성 교육: 1개반 20명
○ 여성친화공간 문화강좌: 3개반, 68명
○ 여성합창대회 참가지원: 단원 50명
○ 아동여성안전지역연대운영
- 폭력예방 캠페인 4회, 역량강화교육 1회
○ 1인가구 주거 안전 방문지킴이 지원:
CCTV 4대 설치.지원 및 안심장비 21가구 지원

□ 관련 예산사업 결산현황

(단위 : 원)

사업명	회계구분	'24결산	'25예산	'25결산
여성단체등 역량강화 기반조성 및 권익증진	일반회계	83,445,650	90,314,000	89,841,470
여성능력개발 및 권익향상		46,504,500	45,334,000	45,334,000
여성단체 역량강화		9,100,000	10,000,000	10,000,000
양성평등 및 성별영향평가 교육		734,000	620,000	620,000
아동여성안전지역연대운영		4,980,000	5,040,000	5,040,000
여성가족 업무 추진		22,127,150	29,320,000	28,847,470

단위사업	여성의 잠재력 개발 및 사회참여 확대

□ 주요 추진성과

○ 군민사회교육 프로그램 운영
- 상반기 운영(2월~7월): 11개 과목 12개 과정, 234명 수강
- 하반기 운영(8월~12월): 11개 과목 12개 과정, 208명 수강
- 상, 하반기 수강료(세외수입): 12,275천원

○ 새일센터 지정운영
- 여성취업상담센터 : 취업상담사 2명 인건비 지원
- 여성취업연계 411명

○ 경력단절여성 취업지원
- 기업체 네트워크 간담회 추진 : 1회
- 순창군 경력단절여성 시간제일자리 지원사업 : 4개소 8명 지원

○ 청소년 국악 오케스트라 운영 : 31회차 운영, 단원 40명

□ 관련 예산사업 결산현황

(단위 : 원)

사업명	회계구분	'24결산	'25예산	'25결산
여성의 잠재력 개발 및 사회참여 확대	일반회계	251,192,840	246,039,000	244,961,080
군민사회교육 프로그램 운영		104,070,000	103,197,000	102,396,500
새일센터 지정운영		73,668,000	75,378,000	75,378,000
경력단절여성 취업지원(도비)		5,200,000	5,200,000	5,200,000
경력단절여성 시간제일자리 지원		33,254,840	27,264,000	27,001,230
청소년 국악 오케스트라 운영		35,000,000	35,000,000	34,985,350

단위사업	다문화가정 복지 증진 및 취약계층지원

□ 주요 추진성과

○ 다문화가족 현황: 10개국 312가구
○ 한부가족 현황: 124가구 317명
○ 다문화가족 복지사업 : 607명 지원, 어린이집 등 결혼이주여성 원어민강사 지원 등 10개사업
○ 다문화가족 복지사업(도비) : 409명 지원, 글로벌 마을학당 운영 등 7개사업
○ 가족센터 운영
  - 센터운영 및 관련 사업추진(상담 및 부부상담), 인건비 지원(12명)
○ 자녀양육 및 자녀생활 등 방문교육서비스 지원 : 25명 지원(부모교육 및 자녀교육 등)
○ 결혼이민자 통번역서비스 지원 : 1,207건 지원 / 통번역사 1명
○ 다문화가족 자녀언어발달 지원 : 194명 지원 / 언어발달지도사 1명
○ 이중언어 가족환경 조성 : 989명 지원(부모지도, 이중언어 교육 등), 이중언어강사 1명
○ 결혼이민자 역량강화지원 : 5개 과정 35명 지원
○ 한부모가족자녀 양육비 등 지원 : 매월 아동양육비(23만원) 연간 누적 2,011명 지원
○ 한부모가정 생활안정지원(도비) : 총 239가구 지원(월동비, 피복비, 교통비 등)
○ 아이돌봄지원 : 아이돌보미 18명, 아이돌봄서비스 215가정 364명 지원
○ 순창군 공동육아나눔터 환경조성사업 : 25,000천원, 공동육아나눔터 기자재 설치 1식
○ 순창군 가족센터 건립사업(공정률 100%)
  - ('25. 1.) 인테리어 공사 발주
  - ('25. 5.) 가족센터 건축공사 준공검사 및 인테리어 공사 완료
  - (' 25. 7.) 준공검사 보완사항 추가 환경개선 공사
  - (' 25. 8.) 장애물 없는 생활환경(BF) 본인증 완료
  - (' 25. 9.) 순창군 가족센터 개관

□ 관련 예산사업 결산현황

(단위 : 원)

사업명	회계구분	'24결산	'25예산	'25결산
다문화가정 복지 증진 및 취약계층지원	일반회계	4,356,969,010	2,815,745,400	2,701,597,930
다문화가족 복지사업		173,283,640	193,823,000	179,970,310
다문화가족 복지사업(도비)		179,263,640	194,125,000	193,066,380
외국인 지원센터 운영		0	40,000,000	40,000,000
순창군 가족센터 운영		623,560,000	704,630,000	704,630,000
자녀양육 및 자녀생활 등 방문교육서비스 지원		80,108,000	66,750,000	66,750,000
결혼이민자 통번역서비스 지원		34,100,000	36,110,000	36,110,000
다문화가족 자녀언어발달 지원		10,976,000	41,740,000	41,740,000
이중언어 학습지원		77,520,000	53,790,000	53,790,000
결혼이민자 역량강화지원		15,500,000	15,500,000	15,500,000
다문화가족 행사 경비 지원		14,400,000	14,400,000	14,400,000
순창군 가족센터 건립		2,127,553,300	414,091,400	400,497,210
공동육아나눔터 환경조성 지원사업		0	25,000,000	23,124,410
한부모가족자녀 양육비 등 지원		407,796,000	482,000,000	432,277,000
한부모가정 생활안정지원(도비)		50,650,000	88,000,000	53,956,620
아이돌봄지원		559,239,000	445,306,000	445,306,000
아이돌보미 지원사업(도비)		3,019,430	480,000	480,000

정책사업목표	아동,청소년이 건강하고 행복하게 성장할수 있도록 다양한 프로그램 시행 및 보육사업 지원

(1) 주요내용

○ 맞춤형 보육서비스 지원
- 영유아보육료 지원, 교사근무환경개선비, 보육교직원처우개선비, 부모급여(영아수당), 가정양육수당, 아동수당, 순창군 아동행복수당

○ 요보호아동 관리 및 지원(그룹홈지원,아동급식지원,입양아동양육수당,가정위탁아동 관리, 지역아동센터, 드림스타트운영 등)

(2) 성과지표 달성현황

성과지표(단위)	측정산식(방법)	목표대비 달성률	'24년 달성성과	'25년 달성성과
아동, 청소년 수혜인원 증가율(%)	금년수혜자/0~17세 아동수*100	목표	89	89
		실적	89	90
		달성률(%)	100%	101%

(3) 성과분석

□ 전락목표 달성기여도
○ 맞춤형 지원을 통한 안전한 보육환경 조성 및 건강한 성장 도모

□ 목표달성 과정 및 방법
○ 아동수당 지원 : 0~95개월, 월 100천원, 월평균 770명, 926,500천원 지급
○ 가정양육수당 지원 : 24개월~86개월미만, 아동 연령별 월 100천원~200천원 지급, 월평균 13명, 19,600천원 지급
○ 부모급여 지원 : 2세 미만의 아동(0~23개월), 월 평균 98명, 1,214,743천원 지급
- (0세) 가정양육 월 1,000천원, 어린이집 이용시 보육료+현금차액 416천원
- (1세) 가정양육 월 500천원

○ 영유아 보육료 지원 : 사회보장정보원 예탁
- 0~2세 영유아보육료(종일형 영아 0세 540천원, 1세 475천원, 2세 394천원) , 745,385천원 지급
- 3~5세 누리과정 보육료 : 어린이집 운영비 및 처우개선비, 9개소 , 558,251천원 지급

○ 교사근무환경개선비 : 0~2세반 담임교사 근무환경개선비 지원, 99,320천원 지급
- 1인 월 260천원, 연장교사 1인 130천원 지급

○ 순창군 아동행복수당 지원 확대 : 1세~17세 월 10~20만원, 월 평균 2,316명, 3,422,000천원 지급
○ 공동생활가정 그룹홈 지원 : 1개소(종사자 4명, 입소아동 7명), 197,173천원 지급
○ 아동발달지원계좌 대상자 확대 : 18세 미만 보호대상 · 기초생활수급 · 차상위계층 아동, 198명, 194,220천원 지급
○ 드림스타트 대상아동 맞춤형 서비스 지원 및 사례관리 : 76가구 115명, 지역아동센터 운영 지원 : 4개소, 종사자 12명, 이용아동 102명

□ 자료수집 방법 및 품질확인
○ e호조 시스템 및 자료

단위사업	맞춤형보육서비스 지원

□ 주요 추진성과

○ 순창군 아이랜드 운영 : 장난감 466종 993점 보유, 장난감도서관 회원 108명, 장난감 대여 및 배달 7,645건, 실내놀이터 이용 7,225명
○ 가정양육수당 지원 : 아동 연령별 월 100천원~200천원, 19,600천원 지급
○ 부모급여 지원 : 1,214,743천원
- (0세) 가정양육 월 1,000천원, 어린이집 이용시 보육료+현금차액 416천원
- (1세) 가정양육 월 500천원
○ 0~2세 보육료 지원: 한국사회보장정보원 예탁, 745,385천원
○ 3~5세 누리과정 지원: 한국사회보장정보원 예탁, 558,251천원
○ 어린이집 교재교구비 : 4,900천원
○ 어린이집 차량운영비 : 24,000천원
○ 어린이집 농어촌소재법인 어린이집 지원 : 3,060천원
○ 교사근무환경개선비 지원 : 99,320천원
○ 보육교직원 처우개선 지원(농어촌보육교사 특별근무수당) : 55,330천원
○ 보육교직원 처우개선 지원(교사겸직원장지원비) : 1,350천원
○ 어린이집 교원 양성 지원 : 470천원
○ 어린이집 보조,연장교사 지원 : 215,155천원
○ 어린이집 대체교사 지원 : 25,564천원
○ 보육교직원 처우개선비: 63,540천원
○ 보육시설 운영비 지원(군비): 110,933천원
○ 보육시설 환경개선사업(군비): 5,368천원
○ 다함께돌봄사업 인건비 지원 : 75,084천원
○ 다함께돌봄사업 운영비 지원 : 13,000천원
- 초등학생 돌봄서비스, 이용인원 : 30명, 이용평균만족도 97점
○ 순창 아이돌봄센터 운영(소멸기금) : 219,917천원
- 돌봄이 필요한 미취학 아동 돌봄공간 조성 및 운영, 돌봄인원 : 30명, 이용평균만족도 98점

□ 관련 예산사업 결산현황

(단위 : 원)

사업명	회계구분	'24결산	'25예산	'25결산
맞춤형보육서비스 지원	일반회계	5,834,877,740	5,987,578,000	5,882,804,406
가정양육수당		20,741,000	20,046,000	19,600,000
부모급여 지원사업		1,297,113,650	1,215,177,000	1,214,743,000
0-2세 영유아 보육료		664,257,000	745,385,000	745,385,000
3~5세 누리과정 보육료		576,262,000	558,251,000	558,251,000
보육교직원 인건비 지원(국공립법인지원)		1,887,759,500	1,954,859,000	1,949,942,710
어린이집 지원(교재교구비)		6,400,000	6,400,000	4,900,000
어린이집 지원(차량운영비)		24,000,000	25,600,000	24,000,000
어린이집 지원(농어촌법인어린이집 지원)		2,920,000	3,100,000	3,060,000
교사근무환경개선비		99,840,000	118,740,000	99,320,000
보육교직원 처우개선 지원(농촌보육교사 특별근무수당)		55,110,000	58,680,000	55,330,000
보육교직원 처우개선 지원(교사겸직원장지원비)		1,800,000	2,460,000	1,350,000
어린이집 교원 양성 지원		2,068,000	471,000	470,000
어린이집 보조 · 연장교사 지원		207,469,200	215,843,000	215,155,210
보육교직원 인건비 추가 지원(도비)		68,440,000	116,523,000	115,715,930

보육교직원 처우개선비(도비)		65,350,000	68,794,000	63,540,000
어린이집 필요경비 지원		195,086,000	222,696,000	180,759,000
어린이집 냉난방비 지원		8,250,000	8,575,000	7,200,000
어린이집 급식비 지원		41,189,000	50,447,000	43,256,000
어린이집 보육도우미 지원		43,983,330	45,600,000	45,600,000
어린이집 0세반 운영비 지원(도비)		9,400,000	12,400,000	12,400,000
보육시설 환경개선사업(개보수)		59,089,050	30,000,000	30,000,000
보육시설 환경개선사업(군비)		5,670,000	5,368,000	5,368,000
보육시설 운영비 지원(군비)		117,608,600	112,172,000	110,933,600
아동정책 추진		47,405,880	44,228,000	44,193,280
순창 아이돌봄센터 운영(소멸기금 2025)		216,681,880	232,000,000	219,917,350
순창군 아이랜드 운영		15,017,980	13,039,000	11,690,326
다함께 돌봄 사업 인건비 지원		72,525,670	75,084,000	75,084,000
다함께 돌봄 사업 운영비 지원		12,800,000	13,000,000	13,000,000
다함께돌봄센터 종사자 수당(도비)		1,840,000	1,840,000	1,840,000
다함께돌봄센터 운영비 지원(군비)		8,800,000	10,800,000	10,800,000

단위사업	아동.청소년 안전망 구축

□ 주요 추진성과

○ 아동수당 지원 : 0~95개월 월 10만원, 월평균 770명, 926,500천원 지급
○ 순창군 아동행복수당 지원 확대 : 1세~17세 월 10~20만원, 월 평균 2,316명, 3,422,000천원 지급

□ 관련 예산사업 결산현황

(단위 : 원)

사업명	회계구분	'24결산	'25예산	'25결산
아동.청소년 안전망 구축	일반회계	3,701,700,000	4,371,386,000	4,348,500,000
아동수당 지원		940,600,000	942,986,000	926,500,000
순창군 아동행복 수당 지원		2,761,100,000	3,428,400,000	3,422,000,000

단위사업	저소득아동 복지지원 확대

□ 주요 추진성과

○ 공동생활가정 그룹홈 운영 지원 : 1개소(종사자 4명, 입소아동 7명), 197,173천원 지급
○ 아동발달지원계좌 대상자 확대 : 18세 미만 보호대상·기초생활수급·차상위계층 아동, 198명, 194,220천원 지급
○ 아동급식 지원 : 219명, 부식품 지원, 414,915천원 지원
○ 가정위탁보호비지원 : 양육보조금 : 23명, 91,820천원
○ 전문가정위탁 전문아동보호비지원 : 1세대
○ 보호대상아동 생활안전지원비 : 23명, 12,020천원
○ 입양가정 아동지원 : 입양아동양육수당 5명 14,000천원
○ 보호종료아동자립수당 : 자립수당 3명, 16,000천원

□ 관련 예산사업 결산현황

(단위 : 원)

사업명	회계구분	'24결산	'25예산	'25결산
저소득아동 복지지원 확대	일반회계	846,188,550	978,822,000	938,989,350
공동생활가정 그룹홈보호 운영		140,744,000	146,228,000	146,128,000
공동생활가정(그룹홈) 종사자 인건비 추가지원		16,705,000	22,100,000	22,100,000
공동생활가정 그룹홈보호 운영(자체)		3,000,000	3,000,000	3,000,000
아동생활시설 종사자 특별수당		6,840,000	6,840,000	6,840,000
공동생활가정(그룹홈) 종사자 명절수당		1,600,000	1,600,000	1,600,000
공동생활가정 종사자 야간근무수당		2,400,000	2,400,000	2,400,000
아동복지시설 생활아동지원		7,942,000	8,069,000	7,945,000
가정위탁보호비지원		81,620,000	94,160,000	91,820,000
전문가정위탁 전문아동보호비지원		0	6,000,000	6,000,000
보호대상아동 생활안정지원		29,630,000	12,080,000	12,020,000
입양가정아동지원		20,200,000	16,800,000	14,000,000
아동발달지원계좌 자치단체경상보조		127,881,600	194,468,000	194,220,400
보호종료아동 자립사업		9,500,000	18,000,000	16,000,000
연중 아동급식		87,931,950	104,024,000	95,886,950
학기중 토공휴일 아동급식		163,161,000	167,777,000	167,361,500
방학중 아동급식		147,033,000	175,276,000	151,667,500

단위사업	아동학대예방사업

□ 주요 추진성과

○ 아동학대 대응
- 군민 대상 아동학대 예방 캠페인 3회, 미디어 홍보 1회
- 자체사례회의 9회, 통합사례회의 1회, 정보연계협의체 6회 운영

○ 아동학대 피해아동 및 사례관리대상자 아동보호전문기관 사례 연계 6건

○ 하이, 아이 지원사업 : 아동학대(의심)아동 및 가정 신속지원 6가정

○ 아동보호전담요원 지원사업
- 사례결정위원회 7회(보호아동 보호조치 변경·결정 8건, 위탁가정 적격여부 판단 2건)
- 보호아동 서비스 연계 53건(심리검사 및 건강검진 5건, 물품지원 48건)
- 보호대상 아동 분기별 양육상황 점검 174건

□ 관련 예산사업 결산현황

(단위 : 원)

사업명	회계구분	'24결산	'25예산	'25결산
아동학대예방사업	일반회계	121,248,210	103,324,000	101,806,140
아동학대 대응		1,507,650	2,080,000	1,982,810
지역아동보호전문기관 운영 자치단체 부담금		56,930,000	59,414,000	59,414,000
하이, 아이 지원사업		4,527,100	2,500,000	2,103,000
아동보호전담요원 지원사업		58,283,460	39,330,000	38,306,330

단위사업	통합사례관리 및 통합서비스 지원

□ 주요 추진성과

○ 취약계층아동 맞춤형통합서비스 지원 등 프로그램 운영 : 107백만원
- 총 18개 프로그램(미술치료, 언어치료, 부모교육 등), 653명 참여

○ 드림스타트 등록 인원 : 115명

○ 아름다운 동행,초록우산, 온누리 약국 등 후원 연계 : 12기관, 14개 사업, 총 8백만원 후원
- 취약계층 아동 308명, 주거환경 개선 및 건강간식 지원 등

□ 관련 예산사업 결산현황

(단위 : 원)

사업명	회계구분	'24결산	'25예산	'25결산
통합사례관리 및 통합서비스 지원	일반회계	198,908,150	255,328,000	229,415,670
취약계층아동 등 사례관리(자체)		1,503,600	1,512,000	1,512,000
취약계층 아동통합서비스 지원		197,404,550	253,816,000	227,903,670

단위사업	아동복지 증진을 위한 지역아동센터 운영지원

□ 주요 추진성과

○ 지역아동센터 운영비 및 인건비 지급 : 490,049천원
○ 아동복지교사 파견지원 사업 : 68,806천원
○ 지역아동센터 이용률 : 100%(정원 102명, 현원 102명)
○ 지역아동센터 지도 점검 : 4개소, 총 10회
- 하절기,동절기 안전점검 등

□ 관련 예산사업 결산현황

(단위 : 원)

사업명	회계구분	'24결산	'25예산	'25결산
아동복지 증진을 위한 지역아동센터 운영지원	일반회계	1,030,036,660	1,176,391,000	1,122,257,590
지역아동센터 운영비 지원		79,232,000	79,232,000	79,232,000
지역아동센터 인건비 지원		364,838,880	422,906,000	410,817,020
지역아동센터 방과후 급식비지원		200,799,000	220,676,000	220,276,500
지역아동센터 종사자 특별수당		22,040,000	23,880,000	22,900,000
아동복지교사 파견지원		102,887,190	101,880,000	68,806,930
지역아동센터 지원(자체)		216,696,390	236,617,000	229,025,140
지역아동센터 프로그램비 추가 지원		41,143,200	41,280,000	41,280,000
지역아동센터 운영비 추가 지원		2,400,000	1,920,000	1,920,000
지역아동센터 환경개선 지원		0	48,000,000	48,000,000

정책사업목표	청소년이 안전하게 성장할 수 있는 보호 환경 조성 및 다양한 프로그램 지원

(1) 주요내용

○ 청소년 활동 · 참여
- 청소년수련관, 청소년상담센터, 청소년문화의집 프로그램 운영 지원
- 청소년참여위원회 청소년동아리 지원, 청소년어울림마당 운영, 청소년문화축제 운영

○ 청소년 보호 · 복지
- 청소년 특별지원, 청소년 건강지원,
- 청소년방과후아카데미 운영, 청소년안전망 구축운영, 청소년동반자 프로그램운영, 학교밖청소년지원
- 청소년유해환경 개선활동 추진

(2) 성과지표 달성현황

성과지표(단위)	측정산식(방법)	목표대비 달성률	'24년 달성성과	'25년 달성성과
건전하고 안전한 청소년 여가문화 지원(%)	축제 및 행사 이용자 수/ 관내 청소년 수*100	목표	100	100
		실적	100	100
		달성률(%)	100%	100%

(3) 성과분석

□ 전략목표 달성기여도
○ 참여와 소통 기반 확충으로 청소년의 성장을 지원하고 참여기회 확대

□ 목표달성 과정 및 방법
○ 청소년시설 운영지원 활성화 : 4개소, 1,581백만원
○ 창소년 시설 이용 현황 : 순창군청소년수련관 27,569명, 상담복지센터 658명, 순창문화의집 33,071명, 복흥청소년문화의집 6,349명
○ 청소년 활동 참여인원
- 골목페스티벌 : 500명, 어린이날 축제 : 1,674명(목표:1,500명), 문화축제 : 700명, 어울림마당 : 2,062명(총6회), 동아리 : 806명, 청소년참여위원회 : 166명(총18회)

○ 청소년안전망 및 위기청소년 지원 : 사례관리 175명, 5,100회 서비스 지원

□ 자료수집 방법 및 품질확인
○ e호조 시스템 및 자료

단위사업	청소년보호 및 활동지원

□ 주요 추진성과

○ 통합지원체계 구축 : 청소년상담 4,386건 실시
○ 학교밖 청소년지원 : 학교 밖 청소년 사례관리 47명
○ 청소년안전망구축 : 사례관리 175명, 지원서비스 5,100건
○ 청소년수련관 운영 : 19개 프로그램, 연간 이용자수 27,569명
○ 청소년문화의집 운영 : 총 23개 프로그램, 연간 이용자수 33,017명
○ 청소년방과후아카데미 : 농산어촌형 2개반, 참여청소년 40명
○ 청소년동아리운영 : 8개, 882명 참여
○ 청소년참여위원회 : 총 166명, 18회 운영
○ 청소년운영위원회 : 33명, 78회 운영(3개소-순창군청소년수련관, 순창청소년문화의집, 복흥청소년문화의집)
○ 청소년 건강지원(저소득 여성청소년 위생용품 지원) : 106명
○ 청소년수련관 기능보강사업 완료: 155백만원

□ 관련 예산사업 결산현황

(단위 : 원)

사업명	회계구분	'24결산	'25예산	'25결산
청소년보호 및 활동지원	일반회계	1,534,363,950	1,761,285,000	1,751,575,190
지역사회 청소년안전망 구축 운영		102,000,000	103,220,000	103,220,000
청소년특별지원		4,592,000	8,184,000	8,184,000
학교 밖 청소년 지원		88,642,000	91,292,000	91,292,000
학교 밖 청소년 급식지원		1,500,000	1,500,000	1,500,000
청소년 동반자 프로그램 운영		32,592,000	33,014,000	33,014,000
순창군청소년상담복지센터 운영		127,522,430	153,192,000	153,192,000
청소년상담복지센터 사업지원		19,000,000	19,000,000	19,000,000
순창군청소년수련관 운영		386,780,000	403,486,000	403,486,000
청소년 어울림마당 운영		24,000,000	24,000,000	24,000,000
청소년동아리 운영		10,000,000	10,000,000	10,000,000
청소년방과후아카데미운영		194,384,000	190,510,000	190,510,000
청소년참여위원회 운영		2,800,000	2,800,000	2,800,000
순창군청소년 수련시설 운영		73,000,000	75,000,000	75,000,000
순창청소년문화의집 운영		219,673,000	200,401,000	200,401,000
복흥청소년문화의집 운영		195,277,000	180,726,000	180,726,000
청소년지도사 배치 지원 사업		0	52,640,000	52,640,000
청소년지도자 등 특별수당		29,010,000	31,320,000	28,950,000
청소년 건강지원(저소득 여성청소년 위생용품 지원)		21,894,000	24,000,000	24,000,000
청소년 육성사업		1,697,520	2,000,000	1,632,960
청소년시설 확충사업(전환사업)		0	155,000,000	148,027,230

전략목표	전국 제 1의 건강장수와 치유, 힐링의 거점 조성
[소관부서]	건강장수과

1. 주요성과

○ 특구관리 및 쉴랜드 운영 활성화 추진
○ 쉴랜드 워케이션 전북특별자치도문화관광재단 업무협약 추진
○ 농촌 신활력플러스사업 추진
○ 온천수를 활용한 강천힐링스파 운영 추진
○ '25년도 노인일자리 및 사회활동지원사업 총 37개 사업, 참여자 3,380명, 17,388,367천원 지원
○ '26년도 노인일자리 3,380개 확보(예산 17,456,056천원) ※전년대비 59,616천원 증액
○ '25년 순창시니어클럽, 노인일자리 및 사회활동지원사업 평가 우수기관선정(보건복지부, ' 25.7.10.)
○ 노후 경로당 비품구입, 환경개선 등 662백만원 지원
○ "치유와 힐링의 메카"로 자리매김한 쉴랜드
- '25년도 쉴랜드 프로그램 운영 : 102회/4,163명(세입액 : 382,179천원)
- 높은 교육 만족도(치유연수 프로그램 95.5점, 휴-메디푸드 힐링 체험프로그램 99점)로 순창에 대한 긍정적인 이미지 생산 및 관계인구·교류인구 활성화
○ 건전한 장사문화 지원
- 공설추모공원 건립사업 토목공사 착공, 봉안당 건축설계를 위한 공공건축심의 완료
- 사망자 장제비 지원, 화장장려금 등 지급

< 정책사업목표 현황 >

(단위 : 원)

정책사업목표	성과 지표수	달성 지표수	단위 사업수	결산액
건강장수 과학특구를 힐링 공간으로 조성하여 주민들의 건강과 복지를 구현한다.	1	1	4	3,522,905,670
순창의 좋은 물을 활용한 특색있고 차별화된 치유 도시를 조성	1	0	2	751,993,690
노인들이 노후생활을 안정적이고 활기차게 살아갈 수 있도록 노인사회참여 확대 추진	3	3	5	63,066,934,460

2. 조직 및 인력현황

(단위 : 명)

부서명	정원				현원	계단위 직제명
	계	4급이상	5급	6급이하		
계	22	0	1	21	22	
건강장수과	22	0	1	21	22	장수특구, 건강산업, 치유연수, 노인복지, 노인시설,

3. 결산현황

(단위 : 원)

구 분	결산액	구성비	전년도 결산액	구성비	비교증감	증감률
계	69,748,446,550	100.00 %	66,561,501,640	100.00 %	3,186,944,910	4.79%

구 분		결산액	구성비	전년도 결산액	구성비	비교증감	증감률
정 책 사 업		68,729,623,060	98.54 %	66,247,595,800	99.53 %	2,482,027,260	3.75%
행 정 운 영 경 비		74,804,110	0.11 %	72,826,600	0.11 %	1,977,510	2.72%
	인 력 운 영 비	0	0.00 %	0	0.00 %	0	0.00%
	기 본 경 비	74,804,110	0.11 %	72,826,600	0.11 %	1,977,510	2.72%
재 무 활 동		944,019,380	1.35 %	241,079,240	0.36 %	702,940,140	291.58%

정책사업목표	건강장수과학특구를 힐링 공간으로 조성하여 주민들의 건강 복지 구현

(1) 주요내용

○ 힐링 · 휴양을 위한 공간 조성 및 효율적 운영으로 활성화 추진
  - 쉴랜드 사업수행 지원 등 위탁운영, 쉴랜드 주요시설물 유지관리보수
○ 워케이션 프로그램 개발 및 운영 등
○ 장수어르신들의 행복한 노후생활을 위한 복지 지원(장수우대 시책 추진, 구곡순담 장수벨트행정협의회)
○ H/W 및 S/W의 효율적 연계로 운영을 활성화하여 누구나 힐링할 수 있는 여행, 체험지 거점 조성
  - 농촌 신활력플러스사업, 동부권 발전사업, 생활SOC 복합화사업
○ 순창군이 보유한 웰니스 특화자원을 활용한 웰니스 관광 콘텐츠 개발 및 추진
○ 지방소멸대응을 위한 치유연수 프로그램 및 순창 농특산물을 활용한 휴 메디푸드 힐링 프로그램 운영

(2) 성과지표 달성현황

성과지표(단위)	측정산식(방법)	목표대비 달성률	'24년 달성성과	'25년 달성성과
건강장수 과학특구 방문객 수(명)	건강장수과학특구 방문 인원 결과	목표	16,000	16,100
		실적	16,601	16,614
		달성률(%)	103%	103%

(3) 성과분석

□ 전략목표 달성 기여도
  ○ 쉴랜드 운영 활성화 추진
    - 방문객 : 16,614명(방갈로 3,589명, 교육생 4,163명 등)
  ○ 쉴랜드 워케이션 전북특별자치도문화관광재단 업무협약

□ 목표달성 과정 및 방법
 ○ 방문객 안전 및 편의제공을 위한 쉴랜드 유지·보수 추진
 ○ 쉴랜드 방문객 증가를 위한 홍보마케팅 추진

□ 자료수집 방법 및 품질확인
 ○ 방문인원 결과보고 문서

□ 향후 개선사항 등
 ○ 쉴랜드 생활인구 증대 방안 마련

단위사업	쉴랜드 발전적 운영

□ 주요 추진성과

○ 쉴랜드 서울대 노화고령사회연구소 위탁 연장 추진
○ 쉴랜드 방문객 : 16,614명(방갈로 3,589명, 교육생 4,198명 등)
○ 쉴랜드 워케이션 전북특별자치도문화관광재단 업무협약

□ 관련 예산사업 결산현황

(단위 : 원)

사업명	회계구분	'24결산	'25예산	'25결산
쉴랜드 발전적 운영	일반회계	2,850,102,520	862,210,150	803,492,310
쉴랜드 운영		737,224,240	680,342,000	657,096,190
쉴랜드 운영 활성화 사업		5,400,000	4,800,000	4,800,000
쉴랜드 워케이션 센터 운영(소멸기금 2025)		2,107,478,280	177,068,150	141,596,120

단위사업	장수정책 기반구축

□ 주요 추진성과

○ 제14회 구곡순담 100세 잔치 행사(4개 군, 400여명 참석) 및 장수노인 파크골프 및 게이트볼 대회(4개 군, 240명 참석) 개최
○ 구곡순담 힐링노하우 문화체험 추진 (4개 군, 140명 참석)
○ 100세 이상 장수어르신 생신상 차림 지원(1명)
○ 농촌신활력플러스사업 (S/W) : 54개 액션그룹 운영 등

□ 관련 예산사업 결산현황

(단위 : 원)

사업명	회계구분	'24결산	'25예산	'25결산
장수정책 기반구축	일반회계	190,164,050	203,866,000	200,705,480
장수벨트행정협의회기금		70,000,000	70,000,000	70,000,000
장수연구기획		19,420,860	16,775,000	16,014,580
장수우대시책추진		6,048,000	3,850,000	1,450,000
일반농산어촌개발(농촌 신활력플러스사업)		94,695,190	113,241,000	113,240,900

단위사업	건강장수 힐링기반구축

□ 주요 추진성과

○ 쉴 향기정원 보완사업 완료('25.6.)
○ 휴-메디푸드 전략상품 개발(1건)
○ 휴-메디푸드 소재 DB구축(35건)
○ 휴-메디푸드 유통 및 홍보마케팅 실시(7회)
○ 휴-메디푸드 체험프로그램 운영(83회, 2,489명)
○ 쉴랜드 특화 건강증진형 종합체육관 2차분 건축공사 준공('25.12.)

□ 관련 예산사업 결산현황

(단위 : 원)

사업명	회계구분	'24결산	'25예산	'25결산
건강장수 힐링기반구축	일반회계	2,416,296,610	2,280,003,860	2,212,930,880
동부권 발전사업 지원(휴-메디푸드 클러스터 육성)(전환사업)		837,257,750	659,948,260	611,797,670
생활SOC 복합화사업(순창군 쉴랜드 특화 건강증진형 종합체육관 건립)		1,579,038,860	1,620,055,600	1,601,133,210

단위사업	생애주기별 맞춤형 힐링 교육사업

□ 주요 추진성과

○ 치유연수 프로그램 운영 : 총 19회 1,674명
- (도시민대상) 쉼-데이 힐링연수, 인생설계 직무연수, 미니메드 스쿨 : 총 3개 과정(12회 1,381명)
- (군민대상) 시니어 슈퍼맨, 동심놀이터 : 총 2개 과정(7회, 293명)

○ 휴-메디푸드 힐링 프로그램 운영 : 총 83회 2,489명

※ 2025년 건강장수 힐링교육 추진실적(프로그램 전체) : 총 102회, 4,163명 추진(세입액 382,179천원)

□ 관련 예산사업 결산현황

(단위 : 원)

사업명	회계구분	'24결산	'25예산	'25결산
생애주기별 맞춤형 힐링 교육사업	일반회계	309,177,000	305,777,000	305,777,000
인구유입 활성화 교육사업		9,177,000	5,777,000	5,777,000
인구유입 활성화 교육 사업(소멸기금 2025)		200,000,000	200,000,000	200,000,000
웰니스·의료관광 융복합 클러스터 사업		100,000,000	100,000,000	100,000,000

정책사업목표	순창의 좋은 물을 활용한 특색있고 차별화된 치유 도시를 조성

(1) 주요내용

○ 최상급 음용온천수 등 관광자원을 활용한 시설 구축 및 운영[강천힐링스파(치유누리실, 족욕카페, 도반욕실, 온천정원 등)]
○ 강천산 군립공원, 온천 등을 활용한 복합 휴양단지 조성 등

(2) 성과지표 달성현황

성과지표(단위)	측정산식(방법)	목표대비 달성률	'24년 달성성과	'25년 달성성과
강천힐링스파 이용객(명)	이용객 수	목표	198,000	198,000
		실적	155,839	142,479
		달성률(%)	79%	72%

(3) 성과분석

□ 전략목표 달성 기여도
○ 음용온천수 등 천연자원을 활용하여 건강과 관광이 융합된 새로운 관광산업 창출

□ 목표달성 과정 및 방법
○ 강천힐링스파 운영실적
- (수입액) 538,080천원 : 체험료 527,992 / 스낵바 사용허가 3,327 / 스낵바 관리비 6,761
- (입장객) 142,479명 : 치유누리실 30,207 / 족욕카페 10,598 / 도반욕실 6,940 / 온천정원 94,734

□ 원인분석
○ 2022년 4월 개장 이후 초기 관심도 하락 및 유사 시설 신규 오픈에 따른 입장객 감소

□ 자료수집 방법 및 품질확인
○ 일일 매출액 이용객현황데이터를 통한 매출액 및 이용객수 확인

□ 향후 개선사항
○ 강천힐링스파 운영 홍보, 직원 역량강화 교육, 온천수 활용을 통한 체험 프로그램을 통해 군민 건강증진 기여 및 지역경제 활성화

단위사업	건강산업 시설 구축

□ 주요 추진성과

○ 강천힐링스파 활성화 홈페이지 유지보수 용역('25.1.~12.)
○ 강천힐링스파 활성화 온천정원 조성사업 준공('25.3.)
○ 강천힐링스파 온천정원 동선개선 실시('25.10.)
○ 강천힐링스파 역량강화 교육 및 안전교육 실시 (31회)

□ 관련 예산사업 결산현황

(단위 : 원)

사업명	회계구분	'24결산	'25예산	'25결산
건강산업 시설 구축	일반회계	115,836,140	129,535,630	126,054,280
강천산 대표관광지 육성사업		115,836,140	129,535,630	126,054,280

단위사업	건강산업 시설관리 및 홍보

□ 주요 추진성과

○ 강천힐링스파 기간제 근로자 인부임 지급 및 관리('25.1.~12.)
○ 강천힐링스파 안전관리대행용역(소방, 전기, 승강기, 무인경비) 실시('25.1.~12.)
○ 온천공 수질검사 실시(26회)
○ 강천힐링스파 주차장 구획 개선 공사('25.10.)
○ 강천힐링스파 시설 개선 공사('25.10)
○ 강천힐링스파 치유누리실 탈의실 출입구 개선 실시('25.11.)

□ 관련 예산사업 결산현황

(단위 : 원)

사업명	회계구분	'24결산	'25예산	'25결산
건강산업 시설관리 및 홍보	일반회계	673,536,550	658,308,000	625,939,410
건강산업관리 및 홍보		12,901,770	11,738,000	10,141,170
온천관리		16,601,490	20,440,000	19,492,050
강천 힐링스파 운영		644,033,290	626,130,000	596,306,190

정책사업목표	노인들이 노후생활을 안정적이고 활기차게 살아갈 수 있도록 노인사회참여 확대 추진

(1) 주요내용

○ 건강하고 오래 살수 있는 노후생활 지원을 위한 사업 추진
- 노인맞춤돌봄서비스, 노인일자리, 기초연금 등

○ 노인복지시설 효율적인 운영관리
- 경로당(냉난방비등 운영비 및 정부양곡지원), 노인요양시설(종사자 특별수당 및 등급외자 운영비지원) 재가노인복지시설(종사자특별수당 및 운영비지원), 노인복지관(어르신배움교실 운영)

(2) 성과지표 달성현황

성과지표(단위)	측정산식(방법)	목표대비 달성률	'24년 달성성과	'25년 달성성과
사업대상자 이용률(%)	(참여인원/계획인원)*100	목표	100	100
		실적	100	100
		달성률(%)	100%	100%
기초연금 수급 인원수(명)	월별 기초연금 수급자 수 누계/12	목표	8002	8005
		실적	8005	8124
		달성률(%)	100%	101%
경로당 환경개선 및 비품구입 등 지원율(%)	(지원건수/지원신청수)*100	목표	100	100
		실적	100	100
		달성률(%)	100%	100%

(3) 성과분석

□ 전략목표 달성 기여도
○ 노인일자리 참여자 수 확대로 건강한 노후생활 지원 확대
(2024년 참여자수2,933명-> 2025년 참여자수 3,380명)
○ 기초연금수급권자 지속 관리 및 사업홍보로 전년 대비 수급자수 증가
(2024년 수급자수 8,005명 —> 2025년 수급자수 8,124명)

□ 목표달성 과정 및 방법
○ 신규수급권자 제도 안내 및 신청 홍보 : 매월 읍면 및 국민연금관리공단 65세 도래자 조회 및 신청 홍보
○ 소득재산기준 초과 탈락자 지속 관리 : 행복e음 시스템을 통한 신청 가능자 수시 발굴

□ 자료수집 방법 및 품질확인
○ 노인인력개발원시스템
○ 사회보장정보시스템(행복e음)
○ 결과보고서

□ 향후 개선사항 등
○ 대상자 발굴 및 관리를 위한 군과 읍면간 긴밀한 업무 협조

단위사업	노인건강 증진

□ 주요 추진성과

○ 노인회 지원 : 415,681천원
○ 노인일자리 및 사회활동 지원 : 3,380명, 17,388,367천원
○ 순창시니어클럽 운영지원 : 직원 33명, 472,277천원 지원
○ 기초연금 지원 : 월 8,124명, 월 2,466,558천원 지원
○ 노인맞춤돌봄서비스 운영 : 1,302명, 2,351,742천원
○ 독거노인 응급안전안심서비스사업 운영 : 1,581명, 462,464천원
○ 거동불편 저소득 재가노인 식사배달 지원 : 74명, 146,520천원
○ 보행보조기 지원 : 63명, 9,000천원
○ 순창읍 취약계층 대중목욕탕 이용료 지원 : 월1,114명, 월28,879천원
○ 난청노인 보청기 구입비 지원사업 : 87명, 104,031천원
○ 지역봉사지도원 활동비 : 6,759명, 340,150천원
○ 순창군 노인 이미용비 지원사업 : 9,913명, 1,055,190천원

□ 관련 예산사업 결산현황

(단위 : 원)

사업명	회계구분	'24결산	'25예산	'25결산
노인건강 증진	일반회계	48,526,581,800	55,108,993,000	52,957,598,080
노인정책 운영		8,378,700	6,816,000	4,500,460
노인일자리 및 사회활동지원 확대		13,504,332,000	17,506,960,000	17,388,367,430
시니어클럽 운영지원		418,473,000	504,477,000	500,344,220
기초연금		28,770,271,720	31,573,001,000	29,598,700,930
노인맞춤돌봄서비스사업 지원		1,869,445,760	1,896,792,000	1,880,816,610
노인맞춤돌봄서비스(자체)		357,574,640	483,354,000	470,925,440
독거노인중증장애인 응급안전망 운영(인건비)		147,982,010	163,479,000	148,950,060
독거노인중증장애인 응급안전망 운영(기관 운영비)		2,562,000	4,860,000	3,875,500
독거노인중증장애인 응급안전망 운영(유지보수비)		207,005,980	191,074,000	190,323,030
독거노인중증장애인 응급안전망 운영(자체)		101,603,000	122,338,000	119,315,800
거동불편 저소득 재가노인식사배달(보조)		129,600,000	146,520,000	146,520,000
노인회 활성화 지원사업		184,450,500	167,821,000	167,821,000
노인행사지원		794,075,890	277,860,000	277,860,000
노인복지 서비스 지원(자체)		844,498,600	863,750,000	859,645,600
순창군 노인 이미용비 지원사업		1,186,328,000	1,199,891,000	1,199,632,000

단위사업	쾌적한 경로시설 운영

□ 주요 추진성과

○ 경로당 냉난방비 : 379개소, 878,892천원
○ 정부양곡 지원 : 4,416포, 227,181천원
○ 경로당 운영비 지원(도비) : 379개소, 733,440천원
○ 경로당 운영비 지원(군비) : 379개소, 651,687천원
○ 경로당 비품 구입 및 수리비 지원 : 318개소, 662,826천원
○ 노후 경로당 비품구입 240개소 384,632천원
○ 노후 경로당 환경개선 78개소 278,194천원

□ 관련 예산사업 결산현황

(단위 : 원)

사업명	회계구분	'24결산	'25예산	'25결산
쾌적한 경로시설 운영	일반회계	9,392,950,080	8,261,380,000	8,141,575,700
경로당 냉난방비 및 양곡비지원(국비)		1,021,455,000	1,004,032,000	991,740,280
경로당 운영지원(보조)		1,461,395,070	1,620,834,000	1,611,144,700
경로당 운영지원 사업(자체)		3,716,078,480	2,391,181,000	2,300,484,850
무료경로식당(보조)		56,700,000	63,000,000	63,000,000
노인복지시설 업무수행(보조)		2,856,621,430	2,889,753,000	2,884,173,000
노인사회교육 활성화		38,779,750	40,000,000	40,000,000
노인교실 운영 지원		15,929,750	14,510,000	14,497,870
장기요양기관 요양보호사 처우개선 사업		220,050,000	231,000,000	229,600,000
노인시설 운영		5,940,600	7,070,000	6,935,000

단위사업	노인복지시설 운영

□ 주요 추진성과

○ 노인복지관 정기안전점검용역 2회, 승강기 및 전기,소방 등 유지관리용역 추진, 소방교육 실시 등
○ 어르신 배움교실 운영 : 2025. 3월~12월, 노인회관(2층), 150명 5과목 8개반

□ 관련 예산사업 결산현황

(단위 : 원)

사업명	회계구분	'24결산	'25예산	'25결산
노인복지시설 운영	일반회계	99,980,020	48,979,000	46,692,030
순창군 노인회관 운영		99,980,020	48,979,000	46,692,030

단위사업	건전한 장사문화 지원

□ 주요 추진성과

○ 공설추모공원 실시설계용역 등 완료
○ 공설추모공원 토목공사 착수 : 2025. 7.
○ 건설폐기물 및 입목폐기물 처리
○ 잔지당 및 수목장 부지 절성토 등 토공작업 실시
○ 영구 저류조 설치 및 배수관로 매설 등

□ 관련 예산사업 결산현황

(단위 : 원)

사업명	회계구분	'24결산	'25예산	'25결산
건전한 장사문화 지원	일반회계	474,172,430	2,662,809,000	1,561,596,650
순창군 공설추모공원 조성사업		474,172,430	2,408,250,000	1,307,157,680
장사시설 운영		0	254,559,000	254,438,970

단위사업	어르신정책기반구축

□ 주요 추진성과

○ 3세대 효도수당지급 : 월122명, 116,960천원 지원
○ 90세 이상 장수노인 장제비 지원(2025.1월~ 3월) : 39명, 44백만원
○ 사망자 장제비(바우처 카드) 일부 지원(2025. 4월 ~ 12월) : 167명, 178백만원
○ 화장장려금 지원(2025. 1월~ 12월) : 332명, 19백만원

□ 관련 예산사업 결산현황

(단위 : 원)

사업명	회계구분	'24결산	'25예산	'25결산
어르신정책기반구축	일반회계	251,780,000	361,342,000	359,472,000
어르신우대시책 추진		251,780,000	361,342,000	359,472,000

전략목표	맞춤형 인구정책과 동행순창을 통한 인구 소멸 극복
[소관부서]	인구정책과

1. 주요성과

○ 인구감소지역에 따른 지방소멸대응기금 확보(72억원)
  - '26년도 지방소멸대응기금 투자계획 평가 결과 B등급
○ 결혼장려금 지급(102건, 203백만원) 및 군부대 종사자 지역탐색금 지급(13건, 3.9백만원)
○ 청년종자통장 지원 : 1,597백만원 (23년 301명, 24년 384+178명, 25년 196명)
○ 청년창업지원 : 5개소, 1억원
○ 고향사랑기부금 모금 : 774백만원
○ 농촌사랑 동행순창 한국전기안전공사 등 58개 단체 협약 체결
  - 도농교류 활성화 프로그램 참여 : 광주여대 등 102회, 참여자 2,575명
○ 귀농귀촌인 정착 지원
  - (이사정착비) 307세대, 299,700천원 지원
  - (주택수리 및 신축지원) 84세대, 793,787천원 지원
  - (소득기반 지원) 58세대, 155,125천원 지원
○ 귀농귀촌인 활성화 지원
  - 순창군 귀농귀촌팀 추진 : (도시민 상담 및 교육) 1회, 5명 상담 / (상담홍보전 및 박람회 참가) 6회, 78명 상담 / (실용교육) 5회 , 64명 교육 / (귀농체험학교) 1회, 25명 교육 / (멘토멘티 컨설팅) 멘토4명, 멘티 133명, 239회 컨설팅 / (주택 및 농지정보 구축) 26건(농지7, 주택19), (귀농귀촌 안내지 제작) 4,100매
  - 귀농귀촌협의회 추진 : (전담기구 운영) 1명 / 마을환영회 8회, 317명 참여 / (동아리활동) 6개 동아리 338명 참여 / (어울림한마당) 1회 310명 참여 / (지역축제 등 귀농귀촌 홍보) 1회 800명 참여/ (재능기부단) 21회 151명 참여 /(귀농귀촌인 선진지견학) 1회 36명 참여 / (귀농귀촌 지회활성화) 10회 271명 참여

< 정책사업목표 현황 >

(단위 : 원)

정책사업목표	성과 지표수	달성 지표수	단위 사업수	결산액
지역특색에 맞는 인구감소 대응 방안 마련	2	2	1	261,168,000
청년정책 및 커뮤니티 활성화 도모	2	2	2	2,561,435,090
도농교류 활성화로 생활인구 증대 및 기업·농촌의 상생발전	2	1	1	361,259,000
귀농귀촌을 희망하는 도시민에게 각종 행정적·재정적 지원을 통해 농업인력 확보와 정주인구 증대를 통한 지역 활력증진 및 지역경제 활성화에 기여	2	2	1	1,449,853,810

2. 조직 및 인력현황

(단위 : 명)

부서명	정원				현원	계단위 직제명
	계	4급이상	5급	6급이하		

부서명	정원				현원	계단위 직제명
	계	4급이상	5급	6급이하		
계	14	0	1	13	13	
인구정책과	14	0	1	13	13	인구정책팀, 청년정책팀, 도농교류팀, 귀농귀촌팀

3. 결산현황

(단위 : 원)

구 분	결산액	구성비	전년도 결산액	구성비	비교증감	증감률
계	5,315,801,760	100.00 %	5,151,391,420	100.00 %	164,410,340	3.19%
정 책 사 업	4,678,860,170	88.02 %	4,255,642,770	82.61 %	423,217,400	9.94%
행 정 운 영 경 비	22,627,010	0.43 %	26,202,400	0.51 %	△3,575,390	△13.65%
인 력 운 영 비	0	0.00 %	0	0.00 %	0	0.00%
기 본 경 비	22,627,010	0.43 %	26,202,400	0.51 %	△3,575,390	△13.65%
재 무 활 동	614,314,580	11.56 %	869,546,250	16.88 %	△255,231,670	△29.35%

정책사업목표	지역특색에 맞는 인구감소 대응 방안 마련

(1) 주요내용

○ 인구감소지역 대응 기본계획 및 지방소멸대응기금 투자계획 수립, 인구감소지역 대응위원회 운영
○ 인구증대시책 추진(결혼장려금, 군부대 종사자 지역탐색비 지원)
○ 인구시책 홍보 등

(2) 성과지표 달성현황

성과지표(단위)	측정산식(방법)	목표대비 달성률	'24년 달성성과	'25년 달성성과
결혼장려금과 군부대 지역탐색비 지원사업 수혜자 수(건수)	결혼장려금 지급 건수+군부대 지역탐색비 지급건수	목표	127	115
		실적	89	115
		달성률(%)	70%	100%
지방소멸대응기금 투자사업별 달성도(%)	(100%이상 달성 사업수/지방소멸대응기금 투자사업수)*100	목표	100	100
		실적	90	100
		달성률(%)	90%	100%

(3) 성과분석

□ 전략목표 달성기여도
○ 주민공감형 인구정책 수립·시행으로 인구감소 위기 극복
○ 지방소멸대응기금을 최대한 확보하여 인구 활성화를 위한 정주여건 개선 비용 군비 부담 감소

□ 목표달성 과정 및 방법
○ '26년 지방소멸대응기금 투자계획 수립 및 평가 결과 B등급 : 72억원 배분
○ 결혼장려금 지급 102건(1회차 48건, 2회차 27건, 3회차 27건), 203백만원
○ 군부대 종사자 지역탐색비 지급 13건, 3.9백만원

□ 자료수집 방법 및 품질확인
○ 각 개별사업 추진 결과보고

□ 향후 개선사항
○ 다양한 방식의 사업 홍보로 수혜대상자 적극 발굴
○ 군부대 종사자 지역탐색비 수혜대상자 감소되는 추세 반영한 합리적인 목표 설정

단위사업	인구증대 사업

□ 주요 추진성과

○ '26년도 지방소멸대응기금 투자계획 평가결과 B등급(72억원 확보)
○ 결혼장려금 지급 102건 203,000천원(1회차 48건, 2회차 27건, 3회차 27건)
○ 군부대 종사자 지역탐색비 지원 13건, 3,900천원
○ 맞춤형 인구정책 통합안내책자 발간 (800부)

□ 관련 예산사업 결산현황

(단위 : 원)

사업명	회계구분	'24결산	'25예산	'25결산
인구증대 사업	일반회계	184,646,300	266,333,000	261,168,000
인구시책 지원사업		141,025,300	240,873,000	235,928,600
인구감소지역 대응		43,621,000	25,460,000	25,239,400

정책사업목표	청년정책 및 커뮤니티 활성화 도모

(1) 주요내용

○ 청년 커뮤니티 활성화 : 청년정책 협의체 운영, 순창청년 리빙랩 프로젝트, 청년 역량강화 원데이클래스 운영 등
○ 청년 지역정착 지원 : 청년근로자 종자통장 지원, 전북청년 지역정착 지원, 청년월세 한시 특별지원사업등
○ 청년 경제활동 지원 : 청년창업 지원, 청년혁신가 예비창업지원사업 등

(2) 성과지표 달성현황

성과지표(단위)	측정산식(방법)	목표대비 달성률	'24년 달성성과	'25년 달성성과
청년정책 소통 실적(%)	청년정책 실제 참여자수/계획 참여자수*100	목표	100	100
		실적	100	100
		달성률(%)	100%	100%
청년 경제기반 지원 실적(%)	청년 경제기반 지원 실제 참여자수/계획 참여자수*100	목표	100	100
		실적	100	100
		달성률(%)	100%	100%

(3) 성과분석

□ 전략목표 달성기여도
○ 청년들이 지역에 안정적으로 정착할 수 있도록 지원하여 청년층의 인구유출 억제 및 유입 도모

□ 목표달성 과정 및 방법
○ 청년문화센터 조성 및 운영을 통해 청년들의 소통 거점화 및 소통프로그램 운영으로 청년들의 교류 도모
○ 타지역에 비해 낮은 근로소득을 일부 보전해 줄 수 있는 경제기반 지원사업을 통해 경제적인 애로 해소

□ 자료수집 방법 및 품질확인
○ 각 개별사업 추진 결과보고

□ 향후 개선사항
○ 다양한 홍보수단을 통해 홍보 및 사전 수요를 감안한 예산 편성

단위사업	청년정책 활성화

□ 주요 추진성과

- ㅇ 청년정책 협의체 운영 : (3기) 11명, 3회
- ㅇ 청년문화센터 운영 : 평일 저녁 9시까지, 토요일 10시~18시
- ㅇ 순창청년 리빙랩 프로젝트 추진 : 1팀, 3백만원
- ㅇ 청년 역량강화 원데이 클래스 운영 : 20개 프로그램 운영, 2천만원
- ㅇ 청년 커뮤니티 활동 지원 : 4팀 지원(1팀당 1백만원)
- ㅇ 청년 콘텐츠 스튜디오 운영 : 10,800천원

□ 관련 예산사업 결산현황

(단위 : 원)

사업명	회계구분	'24결산	'25예산	'25결산
청년정책 활성화	일반회계	82,007,450	73,394,000	72,316,310
청년정책 활성화		41,865,290	37,188,000	36,110,700
청년 공동체 활성화 지원		29,600,000	25,600,000	25,600,000
청년 콘텐츠 스튜디오 운영		10,542,160	10,606,000	10,605,610

단위사업	청년 경제기반 지원

□ 주요 추진성과

○ 청년근로자 종자통장 지원사업 : 1,597백만원 (23년 301명, 24년 384+178명, 25년 196명)
○ 전북청년 함께 두배적금 지원사업 : 15명, 30,000천원
○ 전북 청년지역정착 지원사업 : 8명, 23,710천원
○ 전북형 청년활력수당 : 20명,35,195천원
○ 청년창업 지원사업 : 5개소 1억원

□ 관련 예산사업 결산현황

(단위 : 원)

사업명	회계구분	'24결산	'25예산	'25결산
청년 경제기반 지원	일반회계	1,637,512,410	2,587,892,790	2,489,118,780
청년근로자 종자통장 지원사업		1,423,100,000	2,337,600,000	2,292,000,000
전북청년 함께 두배적금 지원사업		19,800,000	30,000,000	27,900,000
전북 청년지역정착 지원사업		44,188,720	60,466,790	34,197,250
전북형 청년활력수당		37,523,690	60,000,000	35,195,530
청년창업 지원사업		112,900,000	99,826,000	99,826,000

정책사업목표	도농교류 활성화로 생활인구 증대 및 기업·농촌의 상생발전

(1) 주요내용

○ 농촌사랑 동행순창 대상 기업 발굴 및 협약 체결을 통한 농촌관광 활성화 기반 조성
○ 권역 숙박·체험·식사, 세미나실, 체육시설 등 대관료 및 농촌관광 패키지 프로그램 할인
○ 권역 농가 생산 농산물 구입 및 농촌 일손돕기, 문화예술행사 등 재능기부를 통한 사회적 가치 실현
○ 청정 힐링 농촌공간에서의 워크숍, 체육행사 등을 통한 직원 복리증진
○ 고향사랑기부제 운영

(2) 성과지표 달성현황

성과지표(단위)	측정산식(방법)	목표대비 달성률	'24년 달성성과	'25년 달성성과
농촌사랑 동행순창 협약 체결 단체 수(개소)	농촌사랑 동행순창 협약서 또는 협약사 관리카드	목표	100	100
		실적	52	58
		달성률(%)	52%	58%
고향사랑기부금 모금액(천원)	고향사랑e음 기부금모금 현황	목표	550,000	600,000
		실적	654,127	774,226
		달성률(%)	119%	129%

(3) 성과분석

□ 전략목표 달성 기여도
○ 도농교류 활성화를 통한 기업·농촌 상생발전 및 고향사랑기부금을 통한 지방재정 확충, 경제 활성화 기반 마련
- 농촌사랑 동행순창 확대(50%), 고향사랑기부금 모금 및 운용(50%)

□ 목표달성 과정 및 방법
○ 농촌사랑 동행순창 확대
- 협약체결 : 한국전기안전공사 등 58개 단체 협약 체결
- 도농교류 행사추진 : 광주여대 등 105회, 참여자 2,575명
- 순창군 생활군민증 발급 : 369명
-('25.4.26.) 제2회 순창 섬진강 트레일레이스 개최 : 802명 참여, 고향사랑기부 모금액 133,000천원
○ 고향사랑기부금 모금 및 운용
- 모금액 : 774백만원

□ 원인분석
○ 기부금액 등 예측 어려움
○ 제도에 대한 인식 부족 등

□ 자료수집 방법 및 품질 확인
○ 농촌사랑 동행순창 협약서, 협약사 방문 예약 및 사업비 집행내역
○ 고향사랑e음 시스템

□ 향후 개선사항
○ 상징성 있는 광주·전주 대기업을 협약 대상으로 고향사랑기부제 연계를 통해 지방재정 확충 및 생활인구 증대 기반 마련

단위사업	도농교류 활성화

□ 주요 추진성과

○ 한국전기안전공사 등 58개 단체 협약 체결
○ 광주여대 등 102회, 참여자 2,575명
○ 순창군 생활군민증 발급 : 369명
○ 제2회 순창 섬진강 트레일레이스 개최 : 참가자 802명
○ 고향사랑기부금 모금 : 774백만원

□ 관련 예산사업 결산현황

(단위 : 원)

사업명	회계구분	'24결산	'25예산	'25결산
도농교류 활성화	일반회계	510,989,300	362,182,000	361,259,000
고향사랑기부제 운영		310,989,300	162,182,000	161,259,000
농촌사랑 동행순창(소멸기금 2025)		200,000,000	200,000,000	200,000,000

정책사업목표	귀농귀촌을 희망하는 도시민에게 각종 행정적 · 재정적 지원을 통해 농업인력 확보와 정주인구 증대를 통한 지역 활력증진 및 지역경제 활성화에 기여

(1) 주요내용

○귀농귀촌 정착지원(이사정착비, 소득기반 지원, 주택수리 및 신축지원, 도시민 농업농촌체험버스비 지원, 순창에서 살아보기 체험 지원, 귀농귀촌 지원센터 운영 등)
○귀농귀촌 활성화 지원(주택 및 농지 정보 구축, 귀농귀촌인 선진지 견학, 마을환영회, 동아리 활동 지원, 정책설명회 및마을이장 간담회, 재능나눔사업, 역량강화 지원, 상담홍보전 및 박람회 등 행사추진, 귀농체험(현장실습) 운영, 멘토컨설팅,활성화 전담기구 운영, 지역축제 등 귀농귀촌 홍보 지원, 도시민 상담 및 교육, 안내지 제작 등 14개 사업)

(2) 성과지표 달성현황

성과지표(단위)	측정산식(방법)	목표대비 달성률	'24년 달성성과	'25년 달성성과
신규 귀농귀촌인 유치 인구 수(명)	연간 신규 귀농귀촌인 유치 인구 수	목표	1,150	1,052
		실적	1,378	1,427
		달성률(%)	119%	136%
귀농귀촌인 안정적 정착 지원 실적(명)	귀농귀촌인과 지역민이 함께하는 화합 프로그램 참여 인원 수	목표	1,700	2,392
		실적	1,700	2,533
		달성률(%)	100%	106%

(3) 성과분석

□ 전략목표 달성 기여도
○ 귀농귀촌 정착지원 및 귀농귀촌 활성화 지원을 통해 귀농귀촌 활성화 추진
- 귀농귀촌 정착 지원(50%), 귀농귀촌 활성화 지원(50%)

□ 목표달성 과정 및 방법
○ 도시민 농촌유치를 위한 수도권 도시민 상담회 1회 운영, 대도시 홍보 박람회 등 5회 운영
○ 귀농귀촌 안내지를 통하여 홍보활동 추진(4,100부 제작 및 배포)
○ 귀농귀촌인 교육 등 6회 지원을 통해 귀농귀촌인 역량 강화
○ 귀농귀촌 멘토4명, 멘티 133명 239회 상담을 통해 현장중심 역량 증진
○ 총 23가구(귀농인의집 13, 체재형가족실습농장 10)의 임시거주시설을 운영하여 귀농귀촌인 거주 안정성 향상
○ 귀농귀촌 협의회를 통한 귀농귀촌 활성화사업 일부 추진(마을환영회 8회, 317명 / 동아리활동 6개 338명 / 어울림한마당 1회 310명 / 지역축제 등 귀농귀촌 홍보 1회 800명 / 재능기부단 21회 151명/ 선진지견학 1회 36명 / 지회활성화 10회 271명)

□ 원인분석
○ 귀농귀촌협의회 활동을 지원하여 귀농귀촌인의 농촌사회 융화 촉진
○ 귀농귀촌지원센터를 통한 교육 및 컨설팅 지원으로 귀농귀촌 활성화 촉진
○ 타시군 대비 도내 최대 규모 임시거주시설 운영으로 귀농귀촌인 농촌 유치
○ 농어촌 기본소득 선정 이후 귀농귀촌 인구가 증가됨

□ 자료수집 방법 및 품질 확인
○ 매월 관내 귀농귀촌인 전입 사항 확인

□ 향후 개선사항
○ 귀농귀촌 교육 및 행사 추진 활성화

단위사업	귀농귀촌 활성화

□ 주요 추진성과

○ 귀농귀촌 정착지원(이사정착비 307세대 지원, 소득사업 58세대 지원, 주택 수리및신축 84건 지원)
○ 귀농인의 집 13세대 중 11세대 임대 운영
○ 도시민 농업농촌 체험 버스비 지원 3팀 95명
○ 순창에서 한달 살아보기 8팀 26명 체험 지원
○ 귀농귀촌 활성화 15개 사업 지원
- 도시민 상담 및 교육 1회 5명 상담
- 상담홍보전 및 박람회 참가 5회 78명 상담
- 실용교육 5회 64명 교육(농기계, 목공 전기 용접, 예비귀농귀촌 준비, 바리스타, AI마케팅)
- 귀농체험학교 1회 25명 교육
- 멘토멘티 컨설팅 멘토4명, 멘티 133명 239회 컨설팅
- 주택 및 농지정보 구축 26건(농지7, 주택19)
- 귀농귀촌 안내지 제작(4,100매)
- 전담기구 운영 1명
- 마을환영회 8회 317명
- 동아리활동 22회 338명
- 어울림한마당 1회 310명
- 지역축제 등 귀농귀촌 홍보 1회 800명
- 재능기분단 운영 21회 151명
- 선진지 견학 1회 36명
- 지회 활성화 10회 271명

□ 관련 예산사업 결산현황

(단위 : 원)

사업명	회계구분	'24결산	'25예산	'25결산
귀농귀촌 활성화	일반회계	1,092,588,360	1,543,965,000	1,449,853,810
귀농귀촌 정착 지원		902,588,360	1,339,965,000	1,256,068,020
귀농귀촌 활성화 지원(전환사업)		190,000,000	204,000,000	193,785,790

전략목표	지방재정 건전 육성 및 재정 집행 투명화
[소관부서]	재무과

1. 주요성과

○ 2025년 상반기 지방세 징수실적 우수시군 선발(우수): 포상금 8,000천원
○ 2025년 하반기 지방세 징수실적 우수시군 선발(대상) : 포상금 17,000천원
○ 정확하고 체계적인 세원관리로 안정적인 지방세수 확보
- 부과액 : 101,095건, 33,551백만원(군세24,903, 도세 8,648)
- 징수액 : 99,880건, 33,157백만원(군세 24,592, 도세 8,565) ※ 98.8%
○ 세무조사를 통한 지방세 추징 : 206건, 114백만원
○ 체납액 1,005백만원(현년도 553, 과년도 452) 징수
- 체납자 재산 압류 : 848건(자동차 580, 채권 119, 부동산 149)
- 체납차량 번호판 영치 : 90건(경고장 부착 9, 번호판 영치 81)
- 소재파악 곤란 및 무자력자 등 정리보류 : 237명, 246백만원
○ 세외수입의 효율적인 부과 및 적극적인 징수활동 추진
- 세외수입 부과·징수실적 총괄 관리 : (부과액) 23,233백만원 ⟹ (징수액) 21,852백만원
○ 신속한 계약 체결 및 지방재정 적기 집행
- 계약 2,199건(공사 603, 용역 491, 물품 183, 관급자재 922)
- 선급금 지급 : 209건, 29,803백만원
- 기성금 지급 : 248건, 15,099백만원
○ 내실있는 공유재산 및 물품관리
- 2025년도 공유재산 실태조사 및 정기재물조사
- 용도폐지된 (구)정수장 매각 : 2건, 138,908천원
복흥정수장(68,888천원), 구림정수장(70,020천원)

< 정책사업목표 현황 >

(단위 : 원)

정책사업목표	성과 지표수	달성 지표수	단위 사업수	결산액
지방세 부과 및 징수활동 강화로 군 세입의 안정적 확보	1	1	4	227,146,880
세외수입 확충으로 군재정 건전성 강화	1	1	1	66,932,860
투명하고 공정한 계약업무 구현 및 통합 세입 세출 결산서 작성·승인	1	1	2	63,761,640
공무원(자녀) 대여장학금 부담금 납부	1	1	1	181,500
쾌적하고 안전한 청사 환경 조성	1	1	2	1,043,141,260
정확한 공유재산 관리 및 관용차량 관리 구축	1	1	2	1,231,220,800

2. 조직 및 인력현황

(단위 : 명)

부서명	정원				현원	계단위 직제명
	계	4급이상	5급	6급이하		
계	23	0	1	22	21	
재무과	23	0	1	22	21	세정, 경리, 징수, 재산관리, 세입

3. 결산현황

(단위 : 원)

구 분	결산액	구성비	전년도 결산액	구성비	비교증감	증감률
계	72,188,889,922	100.00 %	69,565,233,250	100.00 %	2,623,656,672	3.77%
정 책 사 업	2,739,552,730	3.79 %	3,827,972,870	5.50 %	△1,088,420,140	△28.43%
행 정 운 영 경 비	69,151,361,592	95.79 %	65,696,784,210	94.44 %	3,454,577,382	5.26%
인 력 운 영 비	69,128,265,132	95.76 %	65,674,266,880	94.41 %	3,453,998,252	5.26%
기 본 경 비	23,096,460	0.03 %	22,517,330	0.03 %	579,130	2.57%
재 무 활 동	297,975,600	0.41 %	40,476,170	0.06 %	257,499,430	636.18%

정책사업목표	지방세 부과 및 징수활동 강화로 군 세입의 안정적 확보

(1) 주요내용

○ 감면물건 사후관리 및 세무조사 추진
- 탈루, 은닉세원 추징, 비과세 · 감면물건 사후관리

○ 발로 뛰는 현장 세무행정 실전
- 토지 · 건축물 · 자동차 등 과세자료 일제정비 및 현장조사

(2) 성과지표 달성현황

성과지표(단위)	측정산식(방법)	목표대비 달성률	'24년 달성성과	'25년 달성성과
안정적인 자주재원 확보(%)	(연간 지방세징수액/연간 지방세징수목표액)*100	목표	100	100
		실적	100	100
		달성률(%)	100%	100%

(3) 성과분석

□ 전략목표 달성기여도
○ 공정하고 정확한 지방세 부과로 안정적인 군 세입 확보 기여
- 지방세 목표액 : 32,703백만원(군세 :24,427백만원, 도세 : 8,276백만원)
- 지방세 징수액 : 33,157백만원(군세 24,592, 도세 8,565)

□ 목표달성 과정 및 방법
○ 세무조사 추진에 따른 탈루 · 은닉세원 발굴 및 추징 : 206건, 114백만원
○ 납세편의 제고 및 성숙한 납세문화 조성
- 신축·상속 등 취득세 자진신고 및 감면대상자 안내문 발송 : 1,673건
- 각종 홍보매체 활용 정기분 세목 납부 홍보 : 10회
- 찾아가는 마을세무사 무료상담 실시 : 55건
- 분기별 성실납세자 선정 지원 : 40명, 2백만원

○ 지방세 체납액 강력 징수
- 체납액 총징수 : 1,240백만원
- 체납액 일제정비 운영 : 3분기, 259백만원
- 체납처분 : 재산 압류 848건, 차량 번호판 영치 90건
- 정리보류 : 237명 246백만원

□ 자료수집 방법 및 품질확인
○ 지방세 부과내역 : 지방세정보시스템 지방세목별징수상황
○ 세무조사 : 지방세 사례별 세무조사 추진계획 공문, 법인 세무조사 통보 공문, 지방세정보시스템 지방세 추징부과내역

단위사업	지방세 세정 업무관리

□ 주요 추진성과

❍ 정확하고 체계적인 세원관리로 안정적인 지방세수 확보
- 부과액 : 103,636건, 32,903백만원(군세 24,756, 도세 8,147)
- 징수액 : 99,490건, 31,835백만원(군세 23,951, 도세 7,884) ※ 96.8%

❍ 세무조사를 통한 지방세 추징 : 185건, 95백만원

❍ 납세편의 제고 및 성숙한 납세문화 조성
- 상속취득세 자진신고 및 지방세 감면대상자 안내문 발송 : 1,610건
- 맞춤형 납세편의(자동이체,가상계좌 등) 홍보 및 납부 : 36,784건, 1,214백만원
- 찾아가는 마을세무사 무료상담 실시 : 52건(방문 4, 전화 48)
- 자율 납세 분위기 조성을 위한 모범납세자 및 성실납세자 선정 : 44명

□ 관련 예산사업 결산현황

(단위 : 원)

사업명	회계구분	'24결산	'25예산	'25결산
지방세 세정 업무관리	일반회계	65,691,220	68,094,000	67,496,060
세정관리		65,691,220	68,094,000	67,496,060

단위사업	개별주택가격 과표관리

□ 주요 추진성과

○ 개별주택 특성조사로 공정한 개별주택가격 산정 및 검증 : 10,771건

□ 관련 예산사업 결산현황

(단위 : 원)

사업명	회계구분	'24결산	'25예산	'25결산
개별주택가격 과표관리	일반회계	104,819,030	110,036,000	107,200,100
개별주택가격공시사업		104,819,030	110,036,000	107,200,100

단위사업	지방세 징수율 향상

□ 주요 추진성과

○ 지방세 징수액 : 33,609백만원(현년도 33,157/과년도 452)
- 체납액 일제정리 운영 : 4분기 290백만원
- 체납처분 추진: 재산 압류 395건 / 차량 번호판 영치 90건(경고장 부착 9건, 번호판 영치 81건)

□ 관련 예산사업 결산현황

(단위 : 원)

사업명	회계구분	'24결산	'25예산	'25결산
지방세 징수율 향상	일반회계	49,255,400	51,267,000	50,552,360
다양한 체납지방세 특별징수기간 운영		49,255,400	51,267,000	50,552,360

단위사업	지방소득세 업무 관리

□ 주요 추진성과

○ 지방소득세 부과액 : 3,099백만원
○ 현년도 징수액 : 3,049백만원
○ 징수율 98.4%
○ 국세, 지방소득세 합동신고센터 운영 : 2025. 5. 1.~ 6. 2.
- 지방소득세 확정신고 등 신고 및 부과 내역: 1,435건 / 193백만원

□ 관련 예산사업 결산현황

(단위 : 원)

사업명	회계구분	'24결산	'25예산	'25결산
지방소득세 업무 관리	일반회계	6,928,000	2,117,000	1,898,360
지방소득세 독자신고 추진		6,928,000	2,117,000	1,898,360

정책사업목표	세외수입 확충으로 군재정 건전성 강화

(1) 주요내용

○ 세외수입 일제징수기간 운영 등 부서별 책임감 있는 징수율 제고
○ 자금의 효율적 관리를 통한 이자수입 확충
○ 공기관대행사업비, 민간보조사업비 정기예치로 이자수입 누수 방지

(2) 성과지표 달성현황

성과지표(단위)	측정산식(방법)	목표대비 달성률	'24년 달성성과	'25년 달성성과
세외수입 징수 강화로 자체수입 확충(백만원)	연간 세외수입 징수액	목표	15,000	15,000
		실적	16,000	21,936
		달성률(%)	106.6%	146.24%

(3) 성과분석

□ 전략목표 달성기여도
○ 지방세외수입 부과액 : 23,313백만원
○ 현년도 징수액 :21,936백만원
○ 이월체납액 징수액 : 702백만원

□ 목표달성 과정 및 방법
○ 지방세외수입 체납액 일제정리기간 운영 및 보고 : 4회
○ 체납 세외수입 일제징수기간 운영 : 56백만원 징수
○ 무재산 등 징수불능 체납자에 대한 결손처분: 43건, 21백만원
○ 체납자 재산 압류: 229건(자동차 213건, 예금 16건)
○ 독촉장 및 체납고지서 발부 : 4128건, 215백만원

□ 원인분석
○ 목표치를 본예산 대비 금액으로 산정하여 추경예산 등이 반영됨에 따라 목표치 대비 실적치 증가
- 본예산 대비 재산매각수입 49백만원, 보조금반환수입 411백만원 증가
○ 세목이 증가하여 목표액(예산액) 대비 징수액 증가

□ 자료수집 방법 및 품질확인
○ 지방세외수입 징수 및 이월체납액 징수내역 : 표준지방세외수입정보시스템 징수보고서
○ 결손처분 및 독촉장 발송 내역 : 표준지방세외수입정보시스템
○ 전자압류 내역 : 관련 공문 및 NICE 전자압류시스템

□ 향후 개선상황
○ 추경예산액 까지 감안한 목표치 설정

단위사업	자체세입 규모 확대

□ 주요 추진성과

○ 세외수입 증대를 위한 징수 및 체납관리 추진
- 체납액 징수 확대를 위한 체납 세외수입 징수대책 보고회 개최
  : 2회, 40팀(상반기 21팀, 하반기 19팀)
- 체납 세외수입 일제 정리기간 운영 등 징수추진 : 2회, 328백만원 징수
- 재산압류 및 정리보류 추진 : 압류 229건, 정리보류 43건

□ 관련 예산사업 결산현황

(단위 : 원)

사업명	회계구분	'24결산	'25예산	'25결산
자체세입 규모 확대	일반회계	43,605,970	67,082,000	66,932,860
세외수입 징수강화 및 효율적인 자금관리		43,605,970	67,082,000	66,932,860

정책사업목표	투명하고 공정한 계약업무 구현 및 통합 세입세출 결산서 작성·승인

(1) 주요내용

○ 전자계약 추진 및 계약 전 과정 공개
- 군 발주 공사·용역·물품
- 방 법 : 조달청(G2B) 전자계약 추진, 군 홈페이지를 통한 계약사항 공개
(발주계획→계약추진→계약상황→대가 지급 등 일련과정 군 홈페이지 공개)

○ 공정한 하도급 거래 문화 조성을 위한 "하도급 지킴이" 시행
- 대 상 : 공사 10억 이상인 사업
- 방 법 : 조달청 정부계약 하도급 관리시스템을 통한 하도급 계약 체결부터 대금 지급에 이르기까지 하도급 전 과정을 계약담당자 모니터링 관리

○ 적법한 계약업무 추진을 위한 군 산하 계약담당자 교육 실시

○ 통합 세입세출 결산서 작성 및 승인
- 재무제표 작성시 지방재정의 상태와 운영 내용을 객관적으로 명백하게 나타낼 수 있도록 공인회계사 자문 및 검토
- 지방자치법 제150조 제2항에 따라 출납폐쇄일 이후 결산서 작성 및 의회 승인 요청

(2) 성과지표 달성현황

성과지표(단위)	측정산식(방법)	목표대비 달성률	'24년 달성성과	'25년 달성성과
정확하고 신속한 회계처리(%)	(전자계약건/총계약건)*80%+{통합세입세출결산 의회 승인여부(Y=1)or(N=0)}*20%	목표	99	99
		실적	99.4	99
		달성률(%)	100.7%	100%

(3) 성과분석

□ 전략목표 달성 기여도
○ 정확하고 신속한 업무처리로 신뢰받는 재무행정을 구현하고 군민 중심의 계약 행정으로 지역경제 활성화도모
○ 결산 작성을 통한 재정성과 분석 및 다음연도 예산 편성과 집행에 환류하여 재정운영의 책임성과 신뢰도 제고

□ 목표달성 과정 및 방법
○ 지역경제활성화를 위한 관내물품 구매 추진
- 관내업체현황 파악 및 홍보 : 지역업체 대상으로 수시 홍보 독려, 교육 1회(10월)
○ 공정한 하도급 거래 문화조성을 위한 하도급 지킴이 이용
- 회계담당자 교육: 1회실시, 이용률 100%달성
○ 결산서 작성 완료 및 보고, 결산 고시

□ 자료수집 방법 및 품질확인
○ 지방재정관리시스템(e-호조) 상의 계약대장 확인
○ 2024회계연도 순창군 결산 승인고시

□ 향후 개선상황
○ 관내 업체 전자계약 이용 적극 독려 및 홍보

단위사업	투명하고 공정한 계약업무 구현

□ 주요 추진성과

○ 투명하고 신뢰받는 회계업무 추진
- 군 산하 회계담당 직원 역량강화 교육 실시 : 1회, 18명

○ 신속한 계약 절차 이행
- 계약 2,219건(공사 605, 용역 492, 물품 189, 관급자재 933)

□ 관련 예산사업 결산현황

(단위 : 원)

사업명	회계구분	'24결산	'25예산	'25결산
투명하고 공정한 계약업무 구현	일반회계	38,115,040	42,057,000	37,167,540
전자입찰률 및 전자계약률 제고		38,115,040	42,057,000	37,167,540

단위사업	통합 세입세출결산 적정이행 관리

□ 주요 추진성과

○ 결산서 작성 완료 및 보고, 결산 고시

□ 관련 예산사업 결산현황

(단위 : 원)

사업명	회계구분	'24결산	'25예산	'25결산
통합 세입세출결산 적정이행 관리	일반회계	28,481,400	28,400,000	26,594,100
통합 세입세출결산 작성 및 의회승인		28,481,400	28,400,000	26,594,100

정책사업목표	공무원(자녀) 대여장학금 부담금 납부

(1) 주요내용

○ 공무원 및 자녀 학자금을 대여함으로써 교육비 부담 경감

(2) 성과지표 달성현황

성과지표(단위)	측정산식(방법)	목표대비 달성률	'24년 달성성과	'25년 달성성과
공무원(자녀) 대여학자금 부담금 납부(%)	(납부건수/공단 고지건수)*100	목표	100	100
		실적	100	100
		달성률(%)	100%	100%

(3) 성과분석

□ 전략목표 달성기여도
○ 대여학자금 건수 및 금액 : 81건, 728백만원
○ 대여학자금 운영을 통한 공무원 및 자녀 학비 부담 경감에 기여

□ 목표달성 과정 및 방법
○ 대여학자금 인출 및 납부 : 12회
○ 대여학자금 부담금 및 운영부담금 납부

□ 자료수집 방법 및 품질확인
○ 공무원연금공단 연금지원시스템 조회

□ 향후 개선사항
○ 공무원 및 자녀 학자금 대여료 인한 교육비 부담 경감에 대한 지속적인 노력

단위사업	공무원의 가계생활 안정 기여

□ 주요 추진성과

○ 공무원 및 자녀 대여학자금 : 81건, 728백만원

□ 관련 예산사업 결산현황

(단위 : 원)

사업명	회계구분	'24결산	'25예산	'25결산
공무원의 가계생활 안정 기여	일반회계	235,000	700,000	181,500
공무원 자녀 대여학자금 적시 납부		235,000	700,000	181,500

정책사업목표	쾌적하고 안전한 청사 환경 조성

(1) 주요내용

○ 군청사, 읍면청사 및 읍면 복지회관 유지관리 및 환경개선

(2) 성과지표 달성현황

성과지표(단위)	측정산식(방법)	목표대비 달성률	'24년 달성성과	'25년 달성성과
쾌적한 청사 환경 조성(%)	당해연도 목표 공정율	목표	100	100
		실적	100	100
		달성률(%)	100%	100%

(3) 성과분석

□ 전략목표 달성 기여도
○ 청사시설 개선으로 직원 및 민원인 만족도 제고
○ 에너지절약 실시로 공공요금 절감

□ 목표달성 과정 및 방법
○ 청사시러 개선으로 쾌적한 청사환경 조성(공공청사 유지관리 및 안전점검)
○ 내실있는 공유재산 및 물품관리(공유재산 실태조사 및 정기재물조사)

□ 자료수집 방법 및 품질확인
○ 청사시설 개선에 따른 직원 및 민원인 이용 만족도
○ 공공요금 납부고지서

□ 향후 개선사항
○ 청사 시설물에 대한 환경개선 및 안전 유지보수 노력 지속 필요
○ 지속적인 에너지 절약운동 추진

단위사업	쾌적하고 안전한 청사 관리

□ 주요 추진성과

○ 청사 시설 개선으로 쾌적한 환경 조성
- 3종시설물(군청사, 읍사무소) 정기안전점검 완료
- 상시 점검을 통한 군청사 냉난방기 보수 등 12개 유지보수 사업 완료

○ 순창군청 별관 건립사업 실시설계용역 완료

□ 관련 예산사업 결산현황

(단위 : 원)

사업명	회계구분	'24결산	'25예산	'25결산
쾌적하고 안전한 청사 관리	일반회계	774,601,770	455,860,000	292,850,000
쾌적하고 안전한 청사 조성		507,935,970	270,000,000	106,990,000
순창군청 별관 건립사업		266,665,800	185,860,000	185,860,000

단위사업	쾌적한 청사관리 및 환경개선

□ 주요 추진성과

○ 2청사 승강기 안전점검 : 12회
○ 군청사 전기설비 안전점검 : 12회
○ 청내 노후집기 교체 실시
○ 청사 시설물 유지관리(저수조 청소, 건물위생소독, 시설물 보수 및 청사 환경정비 등)

□ 관련 예산사업 결산현황

(단위 : 원)

사업명	회계구분	'24결산	'25예산	'25결산
쾌적한 청사관리 및 환경개선	일반회계	782,053,630	756,944,000	750,291,260
빈틈없는 청사유지 관리		782,053,630	756,944,000	750,291,260

정책사업목표	정확한 공유재산 관리 및 관용차량 관리 구축

(1) 주요내용

○ 정확하고 체계적인 공유재산 관리

(2) 성과지표 달성현황

성과지표(단위)	측정산식(방법)	목표대비 달성률	'24년 달성성과	'25년 달성성과
효육적인 재산관리(%)	(공유재산 D/B 일치화건수/공유재산 실태조사 건수)*100	목표	100	100
		실적	100	100
		달성률(%)	100%	100%

(3) 성과분석

□ 자료수집 방법 및 품질확인
○ 실태조사 결과보고서
○ 세외수입 관리시스템 징수실적

□ 향후 개선사항
○ 실태조사 결과 사후관리 철저 및 대부계약 부과자료에 대한 징수 철저

단위사업	체계적인 공유재산 관리

□ 주요 추진성과

○ 내실 있는 공유재산 및 물품 관리
- 2025년도 공유재산 실태조사 및 정기재물조사 완료
- 용도폐지된 (구)정수장 매각 : 2건 138,908천원

□ 관련 예산사업 결산현황

(단위 : 원)

사업명	회계구분	'24결산	'25예산	'25결산
체계적인 공유재산 관리	일반회계	1,418,165,240	1,103,670,000	1,100,619,190
정확한 공유재산 구축 실현		1,241,470,500	998,240,000	995,607,240
행복누리센터 관리 운영		176,694,740	105,430,000	105,011,950

단위사업	관용차량의 효과적 관리

□ 주요 추진성과

○ 자동차세 납부 47대
○ 자동차 보험료 납부 67대
○ 공용 차량 정비
○ 차량 운행을 위한 유지관리비 관리

□ 관련 예산사업 결산현황

(단위 : 원)

사업명	회계구분	'24결산	'25예산	'25결산
관용차량의 효과적 관리	일반회계	135,719,170	130,720,000	130,601,610
관용차량 정비 점검		135,719,170	130,720,000	130,601,610

전략목표	문화융성, 적극적인 관광객 유치, 신문화 창조
[소관부서]	문화관광과

1. 주요성과

○ 제20회 순창장류축제 개최 : 전북특별자치도 지정 "최우수 축제" 및 문체부 "문화관광축제" 선정
○ 문화예술단체 지원 : 순창문화원 등 15개 문화예술단체 34개 사업 완료
○ 2025년 주요관광지 방문객 현황 : 2,051,792명
○ 2025년 관광객 유치지원사업 추진현황 : 개별 375건 / 2,537명, 단체 254대 / 7,945명
○ 서부권 체류형 관광레저시설사업 4단계 동부권발전사업 확정(균이 4,060백만원, 도비 875백만원 확보)
○ 문화관광시설 유지관리사업 : 문화관광시설 17개소, 유지보수 33개소, 152백만원
○ 순창 공립미술관 기획전 개최 : 22회(옥천골 11회, 섬진강 11회)
○ 독서문화프로그램운영 : 3,503회 운영(군립239, 작은3,264)
○ 문화유산 지정 추진 : 도지정 유형문화유산 지정 1건, 국가무형유산 승격 추진 1건
○ 문화유산(지정, 비지정) 및 전통사찰 보수정비 : 12건, 1,297,142천원
○ 전통문화단체 관련 각종 사업 추진 : 20건, 307,200천원

< 정책사업목표 현황 >

(단위 : 원)

정책사업목표	성과 지표수	달성 지표수	단위 사업수	결산액
지역 생활문화 활성화 및 전통문화 계승	1	1	3	2,325,897,730
다양한 관광마케팅을 통한 관광객 유치	1	0	1	835,790,560
관광자원 개발을 통한 지역경제 활성화 도모	2	1	1	2,345,341,870
문화시설 활성화를 통한 군민의 문화향유 증대	2	1	2	728,667,860
독서문화진흥 및 인문정신문화고양	1	1	1	289,167,860
문화유산 보존 및 유지관리, 전통문화 보존 및 전승 지원으로 민족문화 계승 및 발전에 기여	1	1	3	1,677,291,330

2. 조직 및 인력현황

(단위 : 명)

부서명	정원				현원	계단위 직제명
	계	4급이상	5급	6급이하		
계	25	0	1	24	24	
문화관광과	25	0	1	24	24	문화예술, 관광마케팅, 관광자원개발, 문화관광시설, 도서관운영, 문화유산

3. 결산현황

(단위 : 원)

구 분	결산액	구성비	전년도 결산액	구성비	비교증감	증감률
계	13,247,513,180	100.00 %	13,999,804,430	100.00 %	△752,291,250	△5.37%
정 책 사 업	13,185,151,720	99.53 %	13,753,927,400	98.24 %	△568,775,680	△4.14%
행 정 운 영 경 비	29,955,060	0.23 %	29,639,130	0.21 %	315,930	1.07%
인 력 운 영 비	0	0.00 %	0	0.00 %	0	0.00%
기 본 경 비	29,955,060	0.23 %	29,639,130	0.21 %	315,930	1.07%
재 무 활 동	32,406,400	0.24 %	216,237,900	1.54 %	△183,831,500	△85.01%

정책사업목표	지역 생활문화 활성화 및 전통문화 계승

(1) 주요내용

○ 다양한 지역문화 활동을 통한 문화적 욕구충족과 삶의 질 향상
- 문화예술단체 지원 : 순창문화원, 순창국악원, 한국예총 순창지회 등 문화예술단체 지원
- 통합문화 이용권 지원

○ 군민의 문화향유 기회 확대 및 생활문화 예술인의 활동거점 마련
- 지역문화예술 교육 프로그램(연극, 미술) 운영 등

○ 지역관광자원과 연계 돋버는 축제 운영으로 지역경제 활성화 도모
- 순창장류축제 및 1시군 1대표 시골마을 작은축제 추진

(2) 성과지표 달성현황

성과지표(단위)	측정산식(방법)	목표대비 달성률	'24년 달성성과	'25년 달성성과
문화예술공연 활성화 실적(회)	문화예술공연 운영횟수	목표	10회	10회
		실적	10회	12회
		달성률(%)	100%	120%

(3) 성과분석

□ 전략목표 달성 기여도
○ 다양한 문화행사 개최로 군민 문화향휴 기회 제공

□ 목표달성 과정 및 방법
○ 주요관광지 버스킹 및 문화가 있는 날 활성화 공연 개최
○ 일품공원, 중앙쉼터 등 관내 야외시설에서 상설공연 추진
○ 문화예술단체 운영 및 사업 지원
○ 통합문화이용권 지원 확대
○ 문화예술교육 활성화 추진
○ 공공문화시설 문화가 있는 날 추진
○ 제20회 순창장류축제 및 채계산 유채꽃 축제 추진

□ 자료수집 및 평가 결과
○ 사업계획 및 결과보고서

□ 향후 개선사항
○ 다양한 문화공연 유치 및 지원으로 문화향유 기회 확대

단위사업	지역문화예술진흥

□ 주요 추진성과

○ 공공문화시설 문화가 있는날 운영 추진 : 옥천골미술관, 미술치료 교육(10회 147명) 및 한국화 수업(20회 401명)등
○ 문화예술교육 활성화 프로그램 운영 및 버스킹 상설 공연 추진 : 디지털미술(40회 286명), 연극(61회 813명) / 버스킹 공연(3회)
○ 통합문화이용권 지원 : 2,291명 / 320,740천원

□ 관련 예산사업 결산현황

(단위 : 원)

사업명	회계구분	'24결산	'25예산	'25결산
지역문화예술진흥	일반회계	416,046,500	438,065,000	438,065,000
문화행사운영지원		69,826,500	70,565,000	70,565,000
문화가 있는날 지원		34,450,000	26,900,000	26,900,000
문화예술 교육활성화		29,670,000	19,860,000	19,860,000
통합문화체육관광 이용권		282,100,000	320,740,000	320,740,000

단위사업	문화예술단체 활성화 지원

□ 주요 추진성과

○ 문화예술단체 지원 : 순창문화원 등 15개 문화예술단체 34개 사업 완료
○ 순창문화원 활성화 사업 : 회문산의 역사, 문화, 정신에 관한 책자 발간
○ 일품공원, 중앙쉼터 등 생활문화예술동호회 야외 상설공연 추진 : 9회 43팀

□ 관련 예산사업 결산현황

(단위 : 원)

사업명	회계구분	'24결산	'25예산	'25결산
문화예술단체 활성화 지원	일반회계	1,030,359,200	526,833,000	526,832,730
문화예술단체지원		831,959,200	355,433,000	355,432,730
문화예술단체지원(보조)		35,000,000	48,000,000	48,000,000
네트워크 구성 및 활동공간지원		163,400,000	123,400,000	123,400,000

단위사업	지역대표축제육성

□ 주요 추진성과

○ 제20회 순창장류축제 개최 : 10.17. ~ 19.(3일간), 전북특별자치도 "최우수" 축제 및 문체부 "문화관광축제" 선정

○ 1시군 1대표 시골마을 작은축제 개최 : 4. 26. ~ 27.(2일간) 채계산 유채꽃 축제, 전북특별자치도 "우수" 축제 선정

□ 관련 예산사업 결산현황

(단위 : 원)

사업명	회계구분	'24결산	'25예산	'25결산
지역대표축제육성	일반회계	1,528,745,340	1,361,000,000	1,361,000,000
문화관광축제 지원		1,486,745,340	1,319,000,000	1,319,000,000
시골마을 작은축제		42,000,000	42,000,000	42,000,000

정책사업목표	다양한 관광마케팅을 통한 관광객 유치

(1) 주요내용

○ 적극적인 관광객 유치로 지역경제 활성화
- 관광상품 개발 및 개별.단체 관광객 유치지원 사업 추진
- 문화관광 해설사 육성 및 관광안내지도 등 제작
- 방송프로그램 유치

○ 관광인프라를 통한 관광환경 조성(관광시설물 관리)
- 녹두장군 전봉준관, 강천산 관광안내소, 순창중앙쉼터
- 관광안내판 등 유지보수

○ 온라인 및 오프라인 홍보마케팅 추진
- 유튜브, 인스타그램, 네이버 블로그, 포스트 운영
- 관광홍보영상 제작 및 다중이용시설 영상 송출
- 찾아가는 홍보부스 운영 및 박람회 참석

○ 관광사업체 등록 및 관리
- 등록야영장 및 여행업 등 등록관리
- 관광사업체 안전 점검 추진

(2) 성과지표 달성현황

성과지표(단위)	측정산식(방법)	목표대비 달성률	'24년 달성성과	'25년 달성성과
순창군 방문 관광객수(명)	주요관광지공식통계+기타 관광지	목표	2,500,000	2,500,000
		실적	2,083,848	2,051,792
		달성률(%)	83%	82%

(3) 성과분석

□ 전략목표 달성 기여도
○ 수요자 중심의 다양한 관광마케팅
- 개인 및 여행사, 학교, 코레일 등 다양한 지원사업을 통한 관광객 유치로 지역경제 활성화
- 주기적인 관광시설물 관리로 체류형 관광객 유치

□ 목표달성 과정 및 방법
○ 맞춤형 관광객 유치전략 추진
- 개별관광객 체험비, 숙박비 지원사업 운영 : 375건, 2,537명
- 단체관광객 버스비 지원사업 운영 : 254대, 7,945명

○ 관광인프라 관리를 통한 관광환경 조성
- 관광시설물 유지보수 : 녹두장군 전봉준관, 강천산 종합관광안내소, 중앙쉼터 등

○ 적극적인 홍보마케팅 추진
- 문화관광해설사 운영 : 11명, 924건, 8,477명
- 강천산 군립공원 외 11개소 관광안내판 정비, 강천산 휴게소 홍보물 정비 등
- 관광홍보물 제작 : 다국어 관광안내지도(24,000부) 및 관광안내책자 제작(2,000부)

○ 비대면 홍보마케팅 적극 추진
- 온라인 홍보 강화 : 순창군 공식 유튜브(140편), 블로그(192회), 인스타(279건), 스레드(192건)
- 방송프로그램 유치 : 3편(전국노래자랑, 즐거운 생활백서, 6시 내고향)

□ 원인분석
○ 관광트렌드 및 경기침제로 주요관광지 관광객의 감소

□ 자료수집방법 및 품질관리
○ 순창군 관광객 통계자료 및 관광지식정보시스템 통계자료

□ 향후 개선사항
○ 홍보물 제작 및 안내판 정비를 통한 관광객 편의 제공
○ 관광시설물 지속적 유지보수 및 적극 홍보로 체류형 관광객 유치

단위사업	관광활성화 지원

□ 주요 추진성과

○ 홍보마케팅 다각화로 적극적인 순창 관광홍보
- 순창튜브 영상제작 140건, 블로그 192건, 인스타그램 279건, 스레드 192건 게재
- 홍보영상 송출(외교부 서울청사 1.5만회, 고속도로 휴게소 47만회),
  다중이용시설 홍보영상 제작(4편), 인플루언서 홍보단 운영 (10백만회 조회)
- 찾아가는 홍보부스 운영 및 박람회 · 홍보행사 참여(6회)
- 주요 관광지 및 장류축제 홍보를 위한 방송프로그램 3편 유치
  (KBS1 전국노래자랑, JTV 즐거운 생활백서, KBS1 6시 내고향)
- 관광안내판 정비(12개소), 관광안내 홍보물(26천부) 및 관광종이가방(4천부) 제작

○ 관광객 유치 지원사업 활성화
- 단체관광객(20명 이상) 버스비 지원(254대/7,945명/84백만원)
- 개별관광객(2명 이상) 숙박비 및 체험비 지원(375건/2,537명/30백만원)
- 팸투어 추진(순창장류축제 외국인 문화체험단 등 3건, 159명)
- 관광안내소 운영 및 단체 · 수시 문화관광해설 진행(924건/8,477명)

○ 관광사업체 등록 및 관리
- 등록야영장 및 여행업 등 관광사업체 등록관리 : 7건
- 관광사업체 안전 점검 추진 : 8회

□ 관련 예산사업 결산현황

(단위 : 원)

사업명	회계구분	'24결산	'25예산	'25결산
관광활성화 지원	일반회계	547,321,390	901,657,000	835,790,560
관광홍보		189,010,200	296,490,000	292,323,130
관광객 유치지원		102,000,060	173,163,000	167,640,180
녹두장군 전봉준관 운영		56,370,640	6,595,000	6,529,740
문화관광해설사 육성(전환사업)		143,617,490	139,209,000	139,123,020
관광안내체계구축(전환사업)		38,323,000	50,000,000	47,604,270
도-시군 공동관광마케팅 사업		18,000,000	16,200,000	16,200,000
야영장 안전 · 위생시설 개보수		0	120,000,000	69,743,190
생태녹색관광 활성화		0	100,000,000	96,627,030

정책사업목표	관광자원 개발을 통한 지역경제 활성화 도모

(1) 주요내용

○ 관광자원개발사업 용역 추진
- 서부권 체류형 관광레저시설 사업 군관리계획 결정(변경) 용역(199백만원)
- 강천산(온자실) K-웰니스 힐링관광지 조성사업 산악관광진흥지구지정 및 군립공원 계획 변경 용역 (199백만원)
- 관광자원개발사업 구상(발굴) 용역(18백만원)

○ 관광자원개발사업 공사 추진
- 강천산 힐링 오솔길 조성사업 : 팔덕제 둘레길 2.3㎞, 쉼터1식, 호정소 둘레길 1.5㎞, 쉼터 1식
- 추령권 관광자원화 사업 : 추령천 자전거길 조성 6㎞, 성주봉 등산로 정비 1.2㎞

(2) 성과지표 달성현황

성과지표(단위)	측정산식(방법)	목표대비 달성률	'24년 달성성과	'25년 달성성과
고부가가치 관광산업개발(%)	관광자원개발사업 용역착수(50%), 용역완료(100%) 추진율 적용하여 산출	목표	84	67
		실적	100	67
		달성률(%)	119%	100%
	관광자원개발사업 공사 집행액/당해연도 예산현액*100%	목표	66	66
		실적	66	40.3
		달성률(%)	100%	61%

(3) 성과분석

□ 전략목표 달성기여도
○ 관광자원개발사업 추진을 통한 관광객 유치와 지역경제 활성화에 기여

□ 목표달성 과정 및 방법
○ 관광자원개발사업 용역 추진 : 용역 추진율 67%
- 서부권 체류형 관광레저시설 사업 군관리계획 결정(변경) 용역 착수('26년 완료예정) : 50%
- 강천산(온자실) K-웰니스 힐링관광지 조성사업 산악관광진흥지구 지정 및 군립공원 계획 변경 용역착수('26년 완료예정) : 50%
- 관광자원개발사업 구상(발굴) 용역 착수 및 완료 : 100%

○ 관광자원개발사업 공사 추진 : 공사 예산 집행률 40.3%
- 강천산 힐링 오솔길 조성사업 : 33.8%
- 추령권 관광자원화 사업 : 46.4%

□ 원인분석
○ 관광자원개발사업 공사 목표치 미달성 원인분석
- 강천산 힐링 오솔길 조성사업 : 관급자재 납품지연에 따른 공사 중지 사유 발생
- 추령권 관광자원화 사업 : 시공사 부도('25. 9. 17.)에 따른 공사 중지 사유 발생-

□ 자료수집 방법 및 품질확인
○ 준공계 및 착공계
○ 사업 평가 보고서 및 평가 결과자료

□ 향후 개선사항
○ 당해연도 목표 공정률에 맞는 관광자원개발 사업계획 수립 및 추진
○ 사업진도관리 철저

단위사업	관광자원개발

□ 주요 추진성과

○ 관광개발 : 관광자원개발 기본구상 용역 완료(신광역관광개발계획 신규사업 발굴 3개, 제8차 전북권 관광개발 계획 신규사업 발굴 8개)
○ 추령장승촌 테마공원 조성사업 2025년 유지관리 사업 준공(26백만원 집행, 93%)
○ 강천산 힐링 오솔길 조성사업 2차분 공사 추진 중(171백만원 집행, 85%)
○ 섬진강 뷰라인 주차장 조성사업 1차분 준공, 2차분 착공(319백만원, 68%)
○ 추령권 관광자원화 사업 2차분 타절준공(683백만원, 34%)

□ 관련 예산사업 결산현황

(단위 : 원)

사업명	회계구분	'24결산	'25예산	'25결산
관광자원개발	일반회계	2,657,842,720	4,873,411,650	2,345,341,870
관광개발		47,397,400	24,400,000	24,335,400
추령장승촌 테마공원 조성사업		1,000,757,660	201,947,070	177,774,490
강천산 힐링 오솔길 조성사업(전환사업)(보조)		966,654,960	2,160,513,540	1,003,972,290
섬진강 뷰라인 주차장 조성사업		464,059,780	465,524,040	455,834,030
추령권 관광자원화 사업(전환사업)(보조)		178,972,920	2,021,027,000	683,425,660

정책사업목표	문화시설 활성화를 통한 군민의 문화향유 증대

(1) 주요내용

○ 종합문화예술회관 건립사업
○ 순화문화창고 운영 및 관리
○ 공립미술관 정기 전시회 개최 및 운영
○ 채계산 출렁다리 관광객 유치 및 운영
○ 문화관광시설 유지관리
○ 섬진강 전원마을 사용자 모집 및 운영

(2) 성과지표 달성현황

성과지표(단위)	측정산식(방법)	목표대비 달성률	'24년 달성성과	'25년 달성성과
공립미술관 다양한 미술문화 향유를 통한 관람객 유치(명)	옥천골, 섬진강 미술관 방문자 수	목표	17,000	17,000
		실적	17,264	14,932
		달성률(%)	101.5%	87.8%
순창군 대표 관광지 채계산 출렁다리 (명)	채계산 출렁다리 방문자 수	목표	296,408	159,310
		실적	227,586	203,477
		달성률(%)	76.7%	127.7%

(3) 성과분석

□ 전략목표 달성기여도
○ 문화시설 확충으로 문화향유 기회 제공 및 안정적인 관광시설 운영으로 관광객 유치

□ 목표달성 과정 및 방법
○ 순창공립미술관 예술 교육 프로그램 운영
○ 공립미술관 기획전시회 개최
○ 지역민 예술활동 장려를 위한 순화문화창고 운영
○ 채계산 출렁다리 운영관리

□ 자료수집 방법 및 품질확인
○ 수기/cctv
○ 무인계수시스템

□ 원인분석
○ 문화관광시설 활성화 관광객 유치 미달성 원인분석
- 미술관 전시 신청제에 따른 보편적 장르에 따른 관광객 미달성

□ 향후 개선사항
○ 미술관 전시 참여작가 공모를 통한 다양성 확보

단위사업	문화시설 확충 및 운영

□ 주요 추진성과

○ 미술관 운영 프로그램
- 공립미술관(본관) 예술 교육 프로그램 운영 166명(예술교육 77명, 디지털드로잉 41명, 행복한 삶을 위한 미술 48명)
- 옥천골 미술관 기획전 11회, 섬진강 미술관 기획전 11회

○ 작은영화관 운영관리
- 민간위탁금 지급 2회, 영화관 보수 4건

○ 동계 생활문화센터 조성
- 운영 물품 19종 구입

□ 관련 예산사업 결산현황

(단위 : 원)

사업명	회계구분	'24결산	'25예산	'25결산
문화시설 확충 및 운영	일반회계	216,430,250	228,198,000	227,498,490
미술관 운영(옥천골, 섬진강)		177,360,250	140,940,000	140,241,270
작은영화관 운영관리		39,070,000	64,070,000	64,070,000
동계 생활문화센터 조성		0	23,188,000	23,187,220

단위사업	관광시설 유지관리

□ 주요 추진성과

○ 채계산 출렁다리 방문 관광객 : 203,477명
○ 순화문화창고 방문 이용객 : 7,922명
○ 문화관광시설 유지보수 : 19건 보수
○ 향가 오토캠핑장 등 14건 보수

□ 관련 예산사업 결산현황

(단위 : 원)

사업명	회계구분	'24결산	'25예산	'25결산
관광시설 유지관리	일반회계	817,239,240	508,676,000	501,169,370
캠핑장 운영		28,218,750	58,934,000	54,652,340
채계산 출렁다리 운영관리		226,377,970	205,641,000	204,762,610
문화관광 시설 유지관리		562,642,520	244,101,000	241,754,420

정책사업목표	독서문화진흥 및 인문정신문화고양

(1) 주요내용

□ 문화융성의 기반정책으로 독서 및 인문정신문화 고양
○ 시민의 힘을 키우는 인문학 강좌 및 여가선용을 위한 독서프로그램 운영
○ 생애주기별 평생학습 지원
○ 지식정보 취약계층 도서관 서비스 강화
○ 작은도서관 운영지원 및 활성화

(2) 성과지표 달성현황

성과지표(단위)	측정산식(방법)	목표대비 달성률	'24년 달성성과	'25년 달성성과
도서관 이용자수(명)	도서관이용자수(주,야간, 프로그램 이용자수)	목표	102,381	102,381
		실적	102,381	111,510
		달성률(%)	100%	109%

(3) 성과분석

□ 전략목표 달성 기여도
○ 문화융성의 기반 정책으로 독서 및 인문정신 문화 고양

□ 목표달성 과정 및 방법
○ 시민의 힘을 키우는 인문학 강좌
○ 생애주기별 평생학습 지원
○ 지식정보 취약계층 도서관 서비스 강화
○ 작은도서관 운영 활성화 프로그램 지원(9개소)

□ 자료수집 방법 및 품질확인
○ 사업계획 및 결과보고서
- 명사초청 인문학 강연 운영 : 8회
- 독서문화프로그램운영: 3,503회 운영(군립239, 작은3,264)
- 도서관 다문화 서비스 지원: 12회
- 도서관과 함께 책 읽기 운영 : 15회

□ 향후개선사항
○ 군민의 평생학습 기회 제공 등 생애 주기별 도서관 서비스 확대
○ 군민 여가 선용 및 전시, 공연, 각종 행사 등 기획 프로그램 운영

단위사업	도서관 운영 내실화

□ 주요 추진성과

○군민과 함께하는 중장기 교육진흥(평생학습지원)
-독서문화프로그램운영: 3,503회운영(군립239 , 작은3,264)
○지식정보소외계층 프로그램 운영
- 도서관 다문화프로그램 운영(총12회)
- 도서관과 함께 책읽기 운영(총15회)
○인문학 강좌 운영:인문학강좌 8회
○작은도서관 운영지원(9개소)
○도서관 자료의 체계적구축:2,611권(구입2,547, 기증64)

□ 관련 예산사업 결산현황

(단위 : 원)

사업명	회계구분	'24결산	'25예산	'25결산
도서관 운영 내실화	일반회계	403,288,940	289,862,000	289,167,860
군립도서관 운영관리		369,006,430	254,291,000	253,892,830
도서관 다문화 서비스 지원		4,285,000	3,571,000	3,571,000
공공도서관 개관시간 연장지원사업		29,997,510	32,000,000	31,704,030

정책사업목표	문화유산 보존 및 유지관리, 전통문화 보존 및 전승 지원으로 민족문화 계승 및 발전에 기여

(1) 주요내용

○ 지정 비지정 문화유산 관리
○ 전통사찰 관리
○ 전통문화 관련 단체 지원
○ 순창농요금과들소리 보존.육성
○ 훈몽재 운영관리
○ 장류박물관 및 생활문화센터 운영 관리
○ 설공찬전테마관 운영 관리

(2) 성과지표 달성현황

성과지표(단위)	측정산식(방법)	목표대비 달성률	'24년 달성성과	'25년 달성성과
문화유산 보수정비사업 추진실적 달성도(국,도비)(%)	(문화재 및 전통사찰 보수정비사업 당해예산 실집행액 ÷ 당해 예산액) × 100	목표	90	88
		실적	94	99
		달성률(%)	104%	112%

(3) 성과분석

□ 전략목표 달성 기여도
○ 문화유산 관리를 통한 전통문화 보존 · 전승 추구

□ 목표달성 과정 및 방법
○ 지정, 비지정 문화유산 보수정비
○ 전통문화 전승 지원
○ 문화유산 관련 시설물 운영

□ 자료수집 방법 및 품질확인
○ e-호조 예산집행현황

□ 향후 개선사항
○ 지속적인 문화유산 관리를 통한 전통문화 보존 · 전승 추구

단위사업	문화유산 및 전통사찰 보존

□ 주요 추진성과

○ 향토문화유산 보수정비 : 삼외당 주변 유허비 건립 및 주변 정비공사 등 7건 (127,497천원)
○ 도지정 문화유산 보수정비 : 순창객사 단청공사 등 8건 (610,334천원)
○ 전통사찰 보수정비 : 일광사 산신각 증개축사업 (450,000천원)
○ 전통사찰 방재시스템 구축 : 2개소 (181,350천원)
○ 전통사찰 방재시스템 유지보수 : 5개소 (39,200천원)

□ 관련 예산사업 결산현황

(단위 : 원)

사업명	회계구분	'24결산	'25예산	'25결산
문화유산 및 전통사찰 보존	일반회계	2,026,524,240	1,099,579,000	1,091,207,450
문화유산 관리		1,302,582,270	203,838,000	202,872,020
도지정 문화유산 보수정비(전환사업)		684,881,970	675,191,000	667,785,430
전통사찰 방재시스템 구축 및 유지관리		39,060,000	220,550,000	220,550,000

단위사업	문화유산 및 전통문화 전승

□ 주요 추진성과

○ 전통문화 단체 지원 : 순창향교 춘추계 석전대제 등 14건 (161,800천원)
○ 금과들소리 전수관 운영관리 지원 : 순창농요금과들소리 보존육성 및 전승 지원 등 5건 (95,400천원)
○ 문화유산 활용사업 지원 : 1건 (50,000천원)
○ 문화예술교육사 배치 : 1건 (30,250천원)

□ 관련 예산사업 결산현황

(단위 : 원)

사업명	회계구분	'24결산	'25예산	'25결산
문화유산 및 전통문화 전승	일반회계	313,199,070	320,750,000	318,992,140
전통문화 단체 지원		86,000,000	111,000,000	111,000,000
전통문화 단체 지원(보조)		34,100,000	34,100,000	34,100,000
금과들소리 전수관 활성화		100,000,000	80,000,000	80,000,000
생생문화유산 사업		50,000,000	50,000,000	50,000,000
금과들소리 전수관 활성화(보조)		15,400,000	15,400,000	15,400,000
문화예술교육사 배치사업		27,699,070	30,250,000	28,492,140

단위사업	문화유산 시설물 운영관리

□ 주요 추진성과

○ 훈몽재 운영관리 : 훈몽재 운영 및 시설물 유지관리 등 (217,272천원)
○ 장류박물관 및 생활문화센터 운영관리 : 장류박물관 및 생활문화센터 운영 및 시설물 유지보수 (43,854천원)
○ 설공찬전 테마관 운영관리 : 설공찬전 테마관 운영 및 시설물 유지관리 등 (6,230천원)

□ 관련 예산사업 결산현황

(단위 : 원)

사업명	회계구분	'24결산	'25예산	'25결산
문화유산 시설물 운영관리	일반회계	438,565,890	272,217,000	267,091,740
훈몽재 운영관리		376,943,650	219,054,000	217,271,510
장류박물관 및 생활문화센터 운영관리		55,416,390	45,963,000	43,854,820
설공찬전 테마관 운영		6,205,850	7,200,000	5,965,410

전략목표	친절 신속 정확한 민원행정서비스 실천
[소관부서]	민원과

1. 주요성과

○ 적극적인 민원 처리로 법정기한 대비 34% 단축률 달성, 누구나 쉬운 민원 안내 콘텐츠 제작(만화 11종, 영상)
○ 365일 비대면 행정 서비스 강화(무인민원발급기 7대 운영, 이용실적 17,622건)
○ 지적민원 처리현황 (분할 1,368필, 합병 366필, 지목변경 479필, 등록전환 24필, 기타 110필, 등기촉탁 1,483필, 지적측량성과검사 2,848필)
○ 주소정보시설 일제조사 도로명판 외 3종 13,186개(도로명판 4,376, 기초번호판 928, 건물번호판 7,554, 국가지점번호판 328)
○ 주소정보시설 신규설치 : 국가지점번호판 11개 , 도로명판, 기초번호판 239개, 사물주소판 192개
○ 노후·훼손·망실된 안내시설 교체 정비 : 건물번호판 등 1,609개
○ 공정하고 신뢰받는 개별공시지가 결정 · 공시 : 127,717필지(정기분 127,055필지, 수시분 662필지)
○ 건축 인허가 등 건축민원 처리 : 총 3,849건
○ 위반건축물 단속 35건(양성화 10, 진행중 25)
○ 지적재조사 사업 경계 불부합지 해소 : 3개지구 (구곡,자양,서호)

< 정책사업목표 현황 >

(단위 : 원)

정책사업목표	성과 지표수	달성 지표수	단위 사업수	결산액
○ 주민감동의 신속, 정확, 친절한 민원행정 추진	1	0	2	190,602,450
○ 신속 정확한 지적민원 처리로 군민의 재산권 보호 ○ 공정한 측량성과 관리로 지적측량 기초자료 정비 및 지적측량 공신력 제고 ○ 지적재조사를 통한 군민 재산권 보호	2	2	3	1,344,424,480
○ 공정하고 신뢰받는 개별공시지가 구현	2	2	1	82,465,000
○ 신속하고 정확한 건축, 옥외광고물 등의 민원처리로 민원인의 편의 증진과 건실한 건축행정 조성	2	1	2	41,463,840

2. 조직 및 인력현황

(단위 : 명)

부서명	정원				현원	계단위 직제명
	계	4급이상	5급	6급이하		
계	22	0	1	21	18	
민원과	22	0	1	21	18	민원, 지적, 토지, 건축, 지적재조사

3. 결산현황

(단위 : 원)

구 분	결산액	구성비	전년도 결산액	구성비	비교증감	증감률

구 분		결산액	구성비	전년도 결산액	구성비	비교증감	증감률
계		1,685,904,600	100.00 %	1,711,620,110	100.00 %	△25,715,510	△1.50%
정 책 사 업		1,658,955,770	98.40 %	1,684,058,280	98.39 %	△25,102,510	△1.49%
행 정 운 영 경 비		26,826,940	1.59 %	25,009,760	1.46 %	1,817,180	7.27%
	인 력 운 영 비	0	0.00 %	0	0.00 %	0	0.00%
	기 본 경 비	26,826,940	1.59 %	25,009,760	1.46 %	1,817,180	7.27%
재 무 활 동		121,890	0.01 %	2,552,070	0.15 %	△2,430,180	△95.22%

정책사업목표	○ 주민감동의 신속, 정확, 친절한 민원행정 추진

(1) 주요내용

○ 종합민원실 내실 운영
○ 각종 민원행정 편의도모 물품구입, 제작 등
○ 가족관계등록 사무지원(읍면)
○ 여권대행기관 운영 등

(2) 성과지표 달성현황

성과지표(단위)	측정산식(방법)	목표대비 달성률	'24년 달성성과	'25년 달성성과
민원처리기간 단축률(%)	새올행정자료(법정처리리간-실제처리기간/법정처리기간*100)	목표	40	40
		실적	30	34.6
		달성률(%)	75%	86.5%

(3) 성과분석

□ 전략목표 달성기여도
○ 신속·공정한 민원행정 구현을 통한 민원 행정 만족도 극대화

□ 목표달성 과정 및 방법
○ 민원처리 기한 단축률
- 새올 및 국민신문고 민원처리 현황 상시 모니터링을 통해 지연 우려 민원 사전 방지
- 매월 민원처리 우수공무원 및 연말 민원처리 우수부서 시상 제도를 운영하여 신속한 업무처리 문화 정착
- 무인민원발급기(7대) 운영 및 상시 유지보수를 통해 창구민원 대기시간 단축하고 업무 효율성 제고

□ 자료수집 방법 및 품질관리
○ 새올행정시스템, 국민신문고 추출 데이터를 활용하여 법정 처리 기한 대비 실제 처리일수 산출 및 단축률 분석

□ 원인분석
○ 단순 안내가 아닌 다부서의 협조가 필요한 복합 민원과 반복적인 고질 민원이 증가함에 따라 개별 민원당 소요되는 분석 및 검토시간이 길어짐
○ 민원 분쟁을 예방하기 위해 법령을 면밀하게 검토하고 현장 확인 절차를 강화함에 따라 물리적인 단축률 수치가 다소 하락함

□ 향후 개선사항
○ 민원 처리의 '속도'와 더불어 '정확도'를 병행 관리하여 민원 서비스 질적 고도화

단위사업	주민만족의 민원편의시책 추진

□ 주요 추진성과

○ 아기탄생 기념 주민등록증 발급 : 6건
○ 특이민원 대응 경찰 합동 모의 훈련 실시(연 2회)
○ 무인민원발급기 운영 : 7대, 17,622건 발급
○ 민원업무담당자 보호용 휴대용 보호장비(웨어러블캠) 18대 구입·보급
○ 민원실 필기대 서류 미끄럼 방지 패드 설치를 통한 작성 편의 제고
○ 누구나 이해하기 쉬운 민원 안내 만화(11종) 및 영상컨텐츠(민원과 현관 키오스크 활용) 제작

□ 관련 예산사업 결산현황

(단위 : 원)

사업명	회계구분	'24결산	'25예산	'25결산
주민만족의 민원편의시책 추진	일반회계	49,558,580	59,908,000	58,825,950
종합민원실 내실 운영		49,558,580	59,908,000	58,825,950

단위사업	주민등록 및 민원업무 내실 운영

□ 주요 추진성과

○ 최신 법령 및 절차를 반영한 민원편람(253종) 제작·배부를 통해 민원신청 정확성 및 편의성 도모
○ 여권사무 대행기관 및 무인민원발급기(7대) 운영을 통한 민원서비스 제공으로 주민 편의 강화
○ 11개 읍면 가족관계등록사무 의 원활한 운영을 위한 행정 지원
○ 11개 읍면 중식시간 교대근무 실시로 민원인 불편 최소화 및 행정 서비스 연속성 확보
○ 매주 2회 주기적인 직원 친절 교육 실시를 통해 민원 대응 역량 강화

□ 관련 예산사업 결산현황

(단위 : 원)

사업명	회계구분	'24결산	'25예산	'25결산
주민등록 및 민원업무 내실 운영	일반회계	119,862,060	133,941,000	131,776,500
각종 민원행정 편의 도모		46,315,760	48,722,000	47,214,160
가족관계등록사무처리 경비 지원		24,866,000	27,519,000	27,519,000
여권사무 대행경비 지원(보조)		48,680,300	57,700,000	57,043,340

정책사업목표	○ 신속 정확한 지적민원 처리로 군민의 재산권 보호 ○ 공정한 측량성과 관리로 지적측량 기초자료 정비 및 지적 측량 공신력 제고 ○ 지적재조사를 통한 군민 재산권 보호

(1) 주요내용

○ 부동산종합공부 관련시스템 유지보수(부동산종합공부시스템, 부동산정보 무인열람시스템, 순창군 공간정보 시스템)
○ 도해지역 측량성과결정 표준도면 작성
○ 지적재조사사업 : 지적재조사사업 지구지정 및 재조사 측량 등

(2) 성과지표 달성현황

성과지표(단위)	측정산식(방법)	목표대비 달성률	'24년 달성성과	'25년 달성성과
지적민원 법정처리기간 단축률(%)	(법정처리기간합계-실제처리기간합계)/법정처리기간합계*100	목표	60	60
		실적	60	60
		달성률(%)	100%	100%
지적재조사사업 추진율(%)	(추진완료업무/ 추진계획업무)*100	목표	100	100
		실적	100	100
		달성률(%)	100%	100%

(3) 성과분석

□ 전략목표 달성 기여도
○ 지적민원 처리(40%), 지적기반 사업 추진(30%), 재조사사업 추진(30%)

□ 목표달성 과정 및 방법
○ 신속 정확한 지적민원 처리 : 연중
- 토지이동정리(등록전환, 분할, 합병, 지목변경 등)
○ 공정한 지적측량성과 관리(기초측량, 세부측량)
- 지적측량 성과검사 수행 : 연중
○ 토지 및 공간정보 기반 기반 시스템 운영 : 연중
- 부동산종합공부시스템, 공간정보시스템 유지보수 등
○ 지적재조사사업 추진
- 지적확정예정 통지 내역

□ 자료수집 방법 및 품질확인
○ 지적민원 처리
- 민원처리기간, 민원처리성과 등
○ 지적기반 사업 추진
- 관련시스템 유지보수 내역 등

□ 향후 개선사항
○ 지적민원 법정처리기간 단축
- 민원인 입장에서의 지적민원 처리 노력
○ 토지 경계 분쟁 해결 노력

단위사업	주민편의 위주의 지적행정 추진

□ 주요 추진성과

○ 2025년 지적민원 처리현황
- 분할 1,368필, 합병 366필, 지목변경 479필, 등록전환 24필, 기타 110필, 등기촉탁 1,483필, 지적측량성과검사 2,848필

○ 2025년 지적재조사(구곡, 자양, 서호지구) 경계설정 및 지적확정예정통지서 발송
- 3개지구(1,273필지, 508,755.2㎡) : 구곡(350필지), 자양(411필지), 서호(512필지)

○ 2025년 지적기준점 설치 (272점)

○ 2025년 지적기준점 유지관리 몇 보수 (141점)

□ 관련 예산사업 결산현황

(단위 : 원)

사업명	회계구분	'24결산	'25예산	'25결산
주민편의 위주의 지적행정 추진	일반회계	958,231,310	1,183,047,000	1,098,960,620
신속 정확한 지적민원 처리		68,178,700	67,047,000	67,006,400
공정한 지적측량성과 관리		206,329,400	6,500,000	6,500,000
지적관리(보조)		13,478,110	4,000,000	3,847,780
지적재조사사업(보조)		261,087,000	268,708,000	268,708,000
지적재조사사업		358,966,100	816,792,000	732,898,440
지적기준점관리		50,192,000	20,000,000	20,000,000

단위사업	공간정보 운영

□ 주요 추진성과

○ 공간정보시스템 운영 및 유지보수 (2025.1. ~ 2025.12.)
- 웹표준 공간정보시스템 기능 최적화

□ 관련 예산사업 결산현황

(단위 : 원)

사업명	회계구분	'24결산	'25예산	'25결산
공간정보 운영	일반회계	18,600,000	18,600,000	18,600,000
공간정보시스템 운영		18,600,000	18,600,000	18,600,000

단위사업	도로명주소 사용 활성화

□ 주요 추진성과

○ 도로명주소 홍보추진
- 명절맞이 도로명주소 사용 안내 및 홍보물품 배부
- 각종 매체 활용 홍보영상 송출 : 군정홍보tv, 부동산정보 무인열람시스템 등

○ 주소 정보시설 확충 및 유지보수
- 일제조사 : 도로명판 외 3종 13,186개
  (도로명판 4,376, 기초번호판 928, 건물번호판 7,554, 국가지점번호판 328)
- 용궐산, 설산 등 탐방로 구조 기능 강화 : 국가지점번호판 11개 설치
- 마을 인근 신규주택 안내시설 : 도로명판, 기초번호판 239개 설치
- 주소 사각지대 긴급·구조 지원 시설 : 사물주소판 192개 설치
- 노후·훼손·망실된 안내시설 교체 정비 : 건물번호판 등 1,609개

□ 관련 예산사업 결산현황

(단위 : 원)

사업명	회계구분	'24결산	'25예산	'25결산
도로명주소 사용 활성화	일반회계	294,451,050	267,546,000	226,863,860
도로명 및 건물번호부여사업(보조)		137,990,230	130,000,000	129,959,130
새주소 도로명 건물번호 부여 및 주민홍보		88,538,820	78,234,000	37,592,730
도로명주소 시스템 운영 및 기본도 관리		67,922,000	59,312,000	59,312,000

정책사업목표	○ 공정하고 신뢰받는 개별공시지가 구현

(1) 주요내용

○ 토지특성조사 및 개별공시지가 DB구축
○ 지가균형에 맞는 적정화(현실화) 추진
○ 연접지역 공시지가 간 가격 균형성 유지
○ 토지이동 및 인허가 준공에 따른 토지특성 변경필지에 대한 현지 토지특성조사 실시
○ 지가현황도면 작성 및 관리

(2) 성과지표 달성현황

성과지표(단위)	측정산식(방법)	목표대비 달성률	'24년 달성성과	'25년 달성성과
개별공시지가 인용률(%)	(조정필지수 / 의견제출 및 이의신청 필지수) * 100	목표	33	33
		실적	100	86
		달성률(%)	303%	260%
개발부담금 관리 업무 처리율(%)	(심의 결과 건수 / 개발비용 산출명세서 제출 건수) * 100	목표	70	70
		실적	100	100
		달성률(%)	143%	143%

(3) 성과분석

□ 전략목표 달성기여도
○ 공정하고 신뢰받는 개별공시지가 결정·공시

□ 목표달성 과정 및 방법
[개별공시지가 인용률]
○ '25년도 정기분(1.1.기준) 개별공시지가 산정지가 검증(67,938필지)
- 검증기간 : ' 25. 2. 24 ~ 3. 18(3주간)
○ '25년 제1차 순창군 부동산가격공시위원회 개최
- 일시/장소 : ' 25. 4. 22.(화), 10:00(2층 영상회의실)
- 안건1) '25년 정기분 개별공시지가 열람지가 결정(127,055필지)
- 안건2) 개별공시지가 의견제출 검증지가 결정(2건, 4필지)
: 반영필지수 / 반영률(3필지 / 75%)
○ ' 25년도 정기분 개별공시지가 결정·공시(127,055필지/순창군 공고 제2025-442호)
○ '25년 제2차 순창군 부동산가격공시위원회 개최
- 일시/장소 : ' 25. 10. 20.(월), 14:00(2층 영상회의실)
- 안건1) '25년 수시분 개별공시지가 열람지가 결정(662필지)
- 안건2) 개별지 의견제출 검증지가 결정(1건, 3필지)
: 반영필지수 / 반영률(3필지 / 100%)
○ '25년도 수시분 개별공시지가 결정·공시(662필지/순창군 공고 제2025-982호)
[개발부담금 관련 업무 처리율]
○ 개발비용 산출명세서 제출건수 : 심의대상별(12건) ※ 사업시행자별(48건)
○ 개발부담금 심의 관련 ' 25년 순창군 부동산가격공시위원회 개최(총3회 중 2회)
- 개최일자 : (제1차) '25. 4. 22.(화) / (제2차) ' 25. 10. 20.(월)
- 심의결과 : 원안의결(종료시점지가 12건, 128필지)

□ 자료수집 방법 및 품질확인
○ 새올행정시스템

□ 원인분석
○ [개별공시지가 인용률] 의견 및 이의신청 제출 대상 개별지에 대하여 민원인의 의견을 고려한 신뢰성 있는 재검증을 통해 개별공시지가 인용률 초과 달성
○ [개발부담금 관리 업무 처리율] 대상지 사업자에게 개발부담금 산출내역서 제출 관련 안내문 발송과 같은 사전안내에 철저를 기하여 초과 성과 달성에 기여

단위사업	공정하고 신뢰받는 개별공시지가 구현

□ 주요 추진성과

○ 공정하고 신뢰받는 개별공시지가 결정·공시 : 127,717필지
- 정기분(1월1일 기준) : 27,055필지
- 수시분(7월1일 기준) : 662필지

□ 관련 예산사업 결산현황

(단위 : 원)

사업명	회계구분	'24결산	'25예산	'25결산
공정하고 신뢰받는 개별공시지가 구현	일반회계	82,705,000	82,465,000	82,465,000
개별공시지가 조사 및 검증		3,000,000	3,000,000	3,000,000
개별공시지가 조사 및 검증(보조)		79,705,000	79,465,000	79,465,000

정책사업목표	○ 신속하고 정확한 건축, 옥외광고물 등의 민원처리로 민원인의 편의 증진과 건실한 건축행정 조성

(1) 주요내용

○ 건축민원 처리기간 단축, 지정게시대 유지관리(신설, 정비 등), 불법광고물 지도단속 등

(2) 성과지표 달성현황

성과지표(단위)	측정산식(방법)	목표대비 달성률	'24년 달성성과	'25년 달성성과
건축 민원의 처리기간 단축률(%)	법정처리기간-실제처리기간)÷법정처리기간×100	목표	40	40
		실적	46	43.4
		달성률(%)	115%	108%
옥외광고 민원의 처리기간 단축률(%)	법정처리기간-실제처리기간)÷법정처리기간×100	목표	75	75
		실적	76	66
		달성률(%)	101%	88%

(3) 성과분석

□ 전략목표 달성 기여도
○ 건축인허가 관련 의제·복합민원 협의회 등 운영으로 건축민원 처리기간 단축 목표 달성

□ 목표달성 과정 및 방법
○ 복합민원 일괄협의회 실시(2회)
○ 건축물 사용승인 업무대행 건축사 활용(20건)
○ 위원회 운영 : 총 10회
- 건축위원회(1회), 공공건축 심의위원회(4회), 구조심의위원회(1회), 분양가심사위원회(1회), 옥외광고발전기금심의위원회(2회)

□ 자료수집 방법 및 품질관리
○ 건축행정시스템(세움터)에 접수된 건축인허가 관련 민원(2,370건)에 대한 처리예정기간(총18,002일) 및 실제처리기간(총10,187일) 추출 / 43.4%단축
○ 위반건축물 이행강제금 47건 부과(76,955천원) 중 38건(59,849천원) 납부 (징수율 : 78%)

□ 원인분석
○ 관련 건축법 검토 및 확인 시간소요

□ 향후 개선사항
○ 건축민원 처리기간의 단축을 위해 관련부서 일괄협의회(10회 이상), 건축사업무대행(30건이상) 등 실시하여 건축민원 처리기간 단축

단위사업	건축민원처리단축

□ 주요 추진성과

○ 복합민원 일괄협의회 실시(2회)
○ 건축물 사용승인 업무대행 건축사 활용(20건)
○ 위원회 운영 : 총 10회
- 건축위원회(1회), 공공건축 심의위원회(4회), 구조심의위원회(1회), 분양가심사위원회(1회), 옥외광고발전기금심의위원회(2회)
○건축행정시스템(세움터)에 접수된 건축인허가 관련 민원(2,370건)에 대한 처리

□ 관련 예산사업 결산현황

(단위 : 원)

사업명	회계구분	'24결산	'25예산	'25결산
건축민원처리단축	일반회계	28,163,000	25,824,000	24,490,000
신속정확한 건축인허가 처리		28,163,000	25,824,000	24,490,000

단위사업	옥외광고물 관리

□ 주요 추진성과

○ 현수막 지정게시대 58개소 운영
○ 현수막 1,111건 신고처리 / 친환경현수막 제작(119장)
○ 불법현수막 정비(2,410건)

□ 관련 예산사업 결산현황

(단위 : 원)

사업명	회계구분	'24결산	'25예산	'25결산
옥외광고물 관리	일반회계	19,863,280	19,222,000	16,973,840
고정 유동 광고물 관리		19,863,280	19,222,000	16,973,840

전략목표	기업유치와 일자리 창출로 지역경제 활성화
[소관부서]	경제교통과

1. 주요성과

○ 소상공인 시설개선사업(33개소, 451백만원 지원), 특례보증(19개소, 555백만원), 이차보전(76개소, 51백만원)
○ 순창사랑상품권 발행(287.2억원), 판매(277.2억원)
○ 중소기업 환경개선사업(7개업체, 59백만원)
○ (예비)사회적기업 재정지원사업(4개소, 102백만원), 청년혁신가 지원사업(4개소, 78백만원)
○ 마을기업 육성지원사업(1개소, 20백만원)
○ 교통 소외지역 대체 교통수단 지원(마을택시 51개 마을, 수요응답형 택시 61개 마을, 통학택시 277명)

< 정책사업목표 현황 >

(단위 : 원)

정책사업목표	성과 지표수	달성 지표수	단위 사업수	결산액
안정적인 소상공인 지원 및 상품권 구입지원을 통한 지역경제활성화	2	1	2	3,311,947,960
에너지복지 실현 및 신재생에너지 보급사업을 통한 효율적인 에너지 관리	1	1	1	3,525,749,440
농공단지 개보수 공사	1	1	1	417,475,680
기업 유치 및 기업 지원	1	1	2	2,555,712,720
고용촉진 및 실업자 안정 도모	2	2	2	855,975,370
안전하고 편리한 교통 환경 조성	1	1	4	8,884,540,100

2. 조직 및 인력현황

(단위 : 명)

부서명	정원				현원	계단위 직제명
	계	4급이상	5급	6급이하		
계	18	1	1	16	18	
경제교통과	18	1	1	16	18	지역경제, 기업유치, 일자리창출, 교통행정

3. 결산현황

(단위 : 원)

구 분	결산액	구성비	전년도 결산액	구성비	비교증감	증감률
계	32,837,890,350	100.00 %	24,025,388,510	100.00 %	8,812,501,840	36.68%
정 책 사 업	32,166,016,670	97.95 %	23,264,094,610	96.83 %	8,901,922,060	38.26%
행 정 운 영 경 비	36,924,860	0.11 %	35,238,640	0.15 %	1,686,220	4.79%

구 분		결산액	구성비	전년도 결산액	구성비	비교증감	증감률
	인 력 운 영 비	0	0.00 %	0	0.00 %	0	0.00%
	기 본 경 비	36,924,860	0.11 %	35,238,640	0.15 %	1,686,220	4.79%
재 무 활 동		634,948,820	1.93 %	726,055,260	3.02 %	△91,106,440	△12.55%

정책사업목표	안정적인 소상공인 지원 및 상품권 구입지원을 통한 지역경제 활성화

(1) 주요내용

○ 음식점 등 사업장 시설을 보다 깨끗하고 품격있게 개선
○ 소상공인 경영안정, 이미지 개선을 통한 지역경제 활성화
○ 전통시장 문화행사, 질서도우미 지원을 통한 재래시장 활성화
○ 지역 자금의 역외 유출 방지 및 군민체감형 할인상품권 보전

(2) 성과지표 달성현황

성과지표(단위)	측정산식(방법)	목표대비 달성률	'24년 달성성과	'25년 달성성과
상품권 발행액(억원)	발행액	목표	200	200
		실적	245	287.2
		달성률(%)	122.5%	143.6%
소상공인 지원 개소수(개소)	개소수	목표	40	40
		실적	38	33
		달성률(%)	95%	82.5%

(3) 성과분석

□ 전략목표 달성 기여도
○ 소상공인시설개선지원사업(33개소,451,494천원)

□ 목표달성 과정 및 방법
○ 소상공인시설개선지원사업(미달성): 사업 공고⟹ 읍면 접수⟹ 보조사업대상자선정⟹ 통보 및 사업진행 ⟹ 보조금 지급

□ 원인분석
○ 소상공인지원시설개소수(미달성): 교부 결정보조사업대상자가 중도 사업포기에 따른 사업목표달성에 차질

□ 향후개선사항
○ 소상공인지원시설개소수(미달성): 수요조사를 통한 정확한 사업량 산출 및 사업대상자 사업완료 독려

단위사업	소상공인 경영안정 지원

□ 주요 추진성과

○ 순창사랑상품권
- 발행액 : 287.2억원, 판매액 : 277.2억원

○ 소상공인 시설개선 지원사업
- '25년 33개소(451,494천원) 지원

○ 소상공인 특례보증 지원사업
- 19개소 추천, 555백만원 대출실행

소상공인 융자금 이차보전 지원사업
- 76개소, 50,511천원 이차보전금 지급

○ 소상공인 카드수수료 지원사업
- 485개소, 99.8백만원 카드수수료 지급

○ 착한가격업소 활성화 지원사업
- 13개소(기존 10개소, 신규 3개소), 17,298천원 지원

□ 관련 예산사업 결산현황

(단위 : 원)

사업명	회계구분	'24결산	'25예산	'25결산
소상공인 경영안정 지원	일반회계	3,281,005,140	3,990,360,000	2,985,671,460
순창지역상품권 운영		395,221,620	388,708,000	374,030,420
순창지역상품권 할인보전 (보조)		2,608,312,220	3,372,000,000	2,387,315,360
소상공인지원		111,232,470	50,512,000	50,511,130
소상공인 지원(보조)		114,677,730	119,940,000	115,554,750
물가안정		5,770,000	5,000,000	4,961,800
물가안정(보조)		9,791,100	18,200,000	17,298,000
소비자 민간단체 보조사업 지원		25,000,000	25,000,000	25,000,000
소상공인 민간단체 보조사업 지원		11,000,000	11,000,000	11,000,000

단위사업	재래시장 현대화 및 관리

□ 주요 추진성과

○ 전통시장 현대화사업 : 장옥 목재방수및 물받이 교체등 공사 227,030천원
○ 전통시장 와글와글가요제 : 15,200천원
○ 전통시장 시설물 유지보수 : 10,421천원(순창시장 우오수관 정비 및 고압세척 3회 6,200천원, 순창시장 어물전 방청작업 2,704천원, 복흥시장 장옥 전기 인입 공사 1,517천원)
○ 전통시장 화재공제 가입지원사업 : 1차 44명(3,330천원), 2차 12명(482천원)
○ 순창시장 질서도우미 인부임 : 57,240천원
○ 순창시장 화장실 관리 인부임 : 21,966천원

□ 관련 예산사업 결산현황

(단위 : 원)

사업명	회계구분	'24결산	'25예산	'25결산
재래시장 현대화 및 관리	일반회계	574,345,820	372,975,000	326,276,500
재래시장 관리		127,187,580	109,975,000	99,245,900
재래시장 관리(도비)(전환사업)		447,158,240	263,000,000	227,030,600

정책사업목표	에너지복지 실현 및 신재생에너지 보급사업을 통한 효율적인 에너지 관리

(1) 주요내용

○ 서민층 가스시설 개선지원을 통해 가스사고 사전 예방 및 서민층 생활안정 기여
○ 태양광 주택 보급지원
○ 취약계층 홈닥터 지원 등

(2) 성과지표 달성현황

성과지표(단위)	측정산식(방법)	목표대비 달성률	'24년 달성성과	'25년 달성성과
LPG사용가구 시설개선 가구수(가구)	개선 가구수	목표	50	42
		실적	50	42
		달성률(%)	100%	100%

(3) 성과분석

○ 신재생에너지 융복합지원사업 총 285개소 설치(태양광 247, 태양열 4, 지열 34)
○ 신재생에너지 주택지원사업 9개소 설치비 지원(주택용 태양광)

단위사업	효율적인 에너지 관리

□ 주요 추진성과

○ 도시가스 미공급지역 설치비 지원사업
- 순창읍 복실마을 도시가스 공급관로(2,411m) 설치공사, 인입배관 설치비 지원(47가구)
○ 신재생에너지 융복합지원사업
- 태양광 247개소, 태양열 4개소, 지열 34개소 설치
○ 신재생에너지 주택지원사업
- 9가구 태양광 설치 지원

□ 관련 예산사업 결산현황

(단위 : 원)

사업명	회계구분	'24결산	'25예산	'25결산
효율적인 에너지 관리	일반회계	4,372,290,410	3,615,494,000	3,525,749,440
지역에너지절약사업		21,117,410	19,771,000	10,628,080
취약계층 에너지 홈닥터 사업		7,980,000	6,650,000	6,650,000
취약계층 가스안전장치 보급사업		9,900,000	9,747,000	9,747,000
LPG용기 사용가구 시설개선사업		11,250,000	527,496,000	527,496,000
신재생에너지 주택지원사업		15,000,000	10,800,000	9,000,000
신재생에너지보급(융복합지원)사업		3,381,385,000	2,264,706,000	2,251,503,360
도시가스 미공급 지역 설치비 지원사업		925,658,000	776,324,000	710,725,000

정책사업목표	농공단지 개보수 공사

(1) 주요내용

○ 농공단지 개보수를 통한 노후 기반시설 정비로 입주기업 불편을 해소하고 안정적인 기업 활동 보장

(2) 성과지표 달성현황

성과지표(단위)	측정산식(방법)	목표대비 달성률	'24년 달성성과	'25년 달성성과
농공단지 개보수(개소)	농공단지 개보수 단지수	목표	5	5
		실적	5	5
		달성률(%)	100%	100%

(3) 성과분석

□ 전략 목표달성 기여도
○ 신속한 농공단지 개보수로 기업애로 해소
○ 예기치 못한 시설 고장 등에 대해 적극 대처로 안정적인 기업 활동 보장

□ 자료수집 방법 및 품질확인
○온나라 공문

□ 목표달성 과정 및 방법
○ 농공단지 내 기업 건의사항을 적극 청취 및 사업 시행 등
- 가남농공단지 : 인도 및 도로 측구 정비사업
- 인계농공단지 : 가압장 오폐수 펌프 교체공사
- 쌍암농공단지 : 도로 및 인도 보수 공사
- 풍산농공단지 : 배수로 정비공사
- 풍산제2농공단지 : 비점오염저감시설 정비

단위사업	농공단지 조성 및 운영

□ 주요 추진성과

○ 침수예방 배수로 정비 및 가로환경정비 실시

□ 관련 예산사업 결산현황

(단위 : 원)

사업명	회계구분	'24결산	'25예산	'25결산
농공단지 조성 및 운영	일반회계	731,520,300	423,950,000	417,475,680
농공단지 운영 관리		120,174,820	91,950,000	87,543,110
농공단지 개보수 공사		366,831,780	20,000,000	18,178,720
농공단지 조성 및 정비(전환사업)		244,513,700	312,000,000	311,753,850

정책사업목표	○기업 유치 및 기업 지원

(1) 주요내용

○ 관내 공장등록 기업의 근로자 복지시설 및 근무환경 개선 등 근로자의 근무여건 개선을 위한 지원사업(체육단련시설, 탈의실, 집진시설, 작업장포장, 화장실, 휴게실, 식당 등 설치 및 보수)
○ 복지편익시설: 기업당 최고 1천만원 지원
○ 근무환경개선: 기업당 최고 1천만원 지원

(2) 성과지표 달성현황

성과지표(단위)	측정산식(방법)	목표대비 달성률	'24년 달성성과	'25년 달성성과
환경개선사업 지원 기업체 수(개소)	환경개선사업 지원 기업체 수	목표	5	5
		실적	5	5
		달성률(%)	100%	100%

(3) 성과분석

□ 전략목표 달성기여도
○ 중소기업 근로자의 근무환경과 복지 편익시설 개선으로 고용 유지 및 기업 생산성 향상
○ 당초 계획 목표치(5개소) 대비 실적치(5개소) 성과 달성(100%)

□ 목표달성 과정 및 방법
○ 중소기업 환경개선사업
- 절차 : 사업시행 공고 및 신청(1월), 보조금 신청 및 결정(2월), 사업시행(3~12월)
- 성과 : 5개소, 50,000천원

□ 자료수집 방법 및 품질확인
○ 온나라 결재 공문

□ 향후 개선사항
○ 전년도 수요조사에 기초한 다수 중소기업에게 수혜 제공 노력

단위사업	우량기업 유치 및 기업지원을 통한 지역경제 활성화

□ 주요 추진성과

○ 중소기업 환경개선사업
- 성과 : 5개소, 50,000천원

○ 농공단지 활성화지원사업
- 성과 : 11개소 , 180,000천원

○ 국내박람회 참가지원사업
- 성과 : 7개소, 21,000천원

○ 기업 출퇴근 근로자 차량 유류비 지원사업
- 성과 : 3개소, 6,429천원

□ 관련 예산사업 결산현황

(단위 : 원)

사업명	회계구분	'24결산	'25예산	'25결산
우량기업 유치 및 기업지원을 통한 지역경제 활성화	일반회계	370,898,500	356,313,000	342,934,000
기업유치		128,798,500	117,655,000	111,434,000
기업유치 및 지원(보조)		242,100,000	238,658,000	231,500,000

단위사업	제조업 기반조성 및 활성화(소멸기금)

□ 주요 추진성과

○ 공사 추진(공정률 50%)

□ 관련 예산사업 결산현황

(단위 : 원)

사업명	회계구분	'24결산	'25예산	'25결산
제조업 기반조성 및 활성화(소멸기금)	일반회계	209,585,400	4,220,025,200	2,212,778,720
제조업 기반 조성 및 활성화(소멸기금 2025)		209,585,400	4,220,025,200	2,212,778,720

정책사업목표	고용촉진 및 실업자 안정 도모

(1) 주요내용

○ 취약계층에게 일자리 제공 생계 안정 도모
○ 지역 특성에 맞는 지속 가능하고 생산성 있는 일자리 사업 발굴

(2) 성과지표 달성현황

성과지표(단위)	측정산식(방법)	목표대비 달성률	'24년 달성성과	'25년 달성성과
청년취업 및 창업지원사업, 청년취업자 수(명)	청년취업, 창업지원사업, 일자리지원센터를 통한 청년 취업자 수	목표	170	170
		실적	172	173
		달성률(%)	101%	102%
사회적기업 생존율(%)	(전년도 사회적기업 수-현년도 취소 기업 수)/전년도 사회적기업 수 * 100	목표	8	8
		실적	10	8
		달성률(%)	125%	100%

(3) 성과분석

□ 전략목표 달성기여도
○ 취약계층에게 일자리 제공 생계 안정 도모
○ 지역 특성에 맞는 지속 가능하고 생산성 있는 일자리 사업 발굴

□ 목표달성 과정 및 방법
○ 다양한 일자리 정책으로 지역고용증대 (달성)
- 당초 목표 달성치 170명 대비, 청년취업지원사업 · 청년인턴 지원사업 · 공공근로지원사업 · 일자리지원센터 등을 통한 취업알선 173명
○ 사회적기업 생존율 (달성)
- 당초 목표 달성치 8개소 대비, 2025년 12월 말 기준 8개소 생존

□ 자료수집 방법 및 품질확인
○ 결과보고

□ 향후 개선사항
○ 구직자 및 관내 입주 기업들에 대한 실시 중인 일자리창출사업 적극 홍보를 통해 실적 증대 목표

단위사업	일자리창출(지원)

□ 주요 추진성과

○ 청년 및 신중년 취업지원사업 : 5개소 5명
○ 공공근로사업 : 24개 사업 131명
○ 지역공동체일자리사업 : 7개 사업 33명
○ 일자리지원센터 운영 : 취업 173명
○ 직업훈련교육 지원 : 5개과정 73명

□ 관련 예산사업 결산현황

(단위 : 원)

사업명	회계구분	'24결산	'25예산	'25결산
일자리창출(지원)	일반회계	824,535,640	782,866,000	753,135,370
일자리창출		5,331,000	5,139,000	5,139,000
공공근로사업		446,125,760	456,330,000	453,191,820
청년취업 지원사업		38,800,000	16,400,000	13,400,000
신중년 취업지원사업		43,800,000	28,200,000	26,500,000
지역공동체일자리(전환사업)		233,570,180	230,597,000	230,492,250
일자리지원센터 운영관리		4,558,700	4,200,000	4,192,300
직업교육훈련 지원(소멸기금 2025)		52,350,000	42,000,000	20,220,000

단위사업	사회적경제기업 육성지원

□ 주요 추진성과

○ (예비)사회적기업 재정지원사업 : 0
○ 사회적경제 청년혁신가 지원사업 : 2개소 5,000천원(인센티브)
○ 마을기업 육성사업 : 2개소(신청) 70,000천원(1개소 인센티브)
○ 마을기업 사무장 지원사업 : 2개소 27,840천원

□ 관련 예산사업 결산현황

(단위 : 원)

사업명	회계구분	'24결산	'25예산	'25결산
사회적경제기업 육성지원	일반회계	60,640,000	111,480,000	102,840,000
사회적경제 청년혁신가 지원		25,900,000	5,000,000	5,000,000
마을기업 육성사업		0	70,000,000	70,000,000
마을기업 사무장 지원사업		34,740,000	36,480,000	27,840,000

정책사업목표	안전하고 편리한 교통 환경 조성

(1) 주요내용

○대중교통 활성화를 위한 버스, 택시 지원
○교통소외지역 대체 교통 수단 지원
○교통사고 예방 정책 홍보
○교통안전 미준수자 과태료 처분(주정차, 정기검사, 책임보험)
○ 차량 및 건설기계 관리

(2) 성과지표 달성현황

성과지표(단위)	측정산식(방법)	목표대비 달성률	'24년 달성성과	'25년 달성성과
어린이보호구역 교통사고 사망자 수(건)	경찰청 교통사고 사망자 집계(건수)	목표	0	0
		실적	0	0
		달성률(%)	100%	100%

(3) 성과분석

□ 목표달성 과정 및 방법
○ 교통안전시설 확충
  - 차선규제봉 및 볼라드 설치 추진
○ 교통소외지역 대체 교통수단 지원
  - 행복콜버스 운행 : 3개면(구림,복흥,쌍치) 61개 마을
  - 마을택시 운행 : 8개 읍면 51개 마을
  - 통학택시 운행 : 10개 중고등학교 160여 명
○ 대중교통 활성화를 위한 버스, 택시 지원
  - 농어촌버스 손실보상 : 벽지노선, 재정지원, 단일요금, 직통노선, 시장노선 지원

단위사업	선진교통행정 구현

□ 주요 추진성과

○여객자동차운수사업 심의회 등 6개 위원회 운영
○교통관련 홍보물 제작
○택시 외부광고 추진 : 관내택시 47대, 관외택시 45대
○고령운전자 운전면허 자진 반납 지원

□ 관련 예산사업 결산현황

(단위 : 원)

사업명	회계구분	'24결산	'25예산	'25결산
선진교통행정 구현	일반회계	204,815,480	283,598,000	283,436,730
교통행정업무 추진		190,215,480	270,798,000	270,636,730
고령 운전자 운전면허 자진 반납 지원(보조)		14,600,000	12,800,000	12,800,000

단위사업	대중교통.물류 활성화

□ 주요 추진성과

○ 고속버스 재정지원 : 277백만원
○ 저상버스 도입 지원 : 임순여객 3대 270백만원
○ 행복콜버스 및 마을택시 , 통학택시 운영 등 수요응답형 대중교통 운영
- 행복콜버스(복흥, 쌍치, 구림 3개소) 및 수요응답형 여객자동차운송사업 참여택시 운영
- 마을택시 8개면 51개소 운영
- 상 · 하반기 중 · 고등학생 등하교 통학택시 이용 161명(403백만원) : 10개 학교, 운행택시 41대, 운행구간 54구간

○순창지역 노선 효율화를 위한 버스공영차고지 조성
- ('25. 2.) 전북도 도시계획위원회 심의 완료
- ('25. 4. 15.) 군관리계획[(용도지역, 군계획시설(자동차정류장)] 고시
- ('25. 4. 15.) 군계획시설(자동차정류장) 실시계획인가 신청
- ('25. 4. 25.) 관련부서 협의 요청(농지전용허가, 문화재현상변경허가 등)
- ('25. 5. 12.) 유존지역평가 진단보고서 작성 용역 시행
- ('25. 7. 18.) 문화유산위원회 문화재 현상변경 조건부 가결
- ('25. 7. 30.) 군계획시설(자동차정류장) 실시계획 인가 고시
- ('25. 8.) 건축 협의 완료
- ('25. 10. 15.) 버스 공영차고지 조성사업 착공
- ('25. 11. 17.) 농업생산기반시설 사용 협약 체결

□ 관련 예산사업 결산현황

(단위 : 원)

사업명	회계구분	'24결산	'25예산	'25결산
대중교통.물류 활성화	일반회계	2,313,731,780	5,314,931,510	3,112,158,290
대중교통 활성화		411,976,000	339,606,000	338,205,180
대중교통 활성화(보조)		836,816,590	947,000,000	814,754,060
사업용자동차 유가보조금		147,800,610	190,312,100	190,174,700
교통약자 이동편의 증진사업(국비)		103,382,860	101,510,000	101,509,880
교통약자 이동편의 증진사업		735,800,350	813,400,000	809,250,170
교통약자 이동편의 증진사업		12,000,000	44,384,000	44,384,000
광역 BIS 지원사업		12,399,000	12,969,000	12,969,000
여객자동차터미널 정비사업		53,526,370	54,384,000	53,242,780
버스공영차고지 조성사업		30,000	2,811,366,410	747,668,520

단위사업	교통안전시설물 개선

□ 주요 추진성과

○버스 승강장 개선사업(76개소, 240백만원)
- 승강장 신설 1개소(지내), 교체 : 6개소(이동, 안곡, 두지, 신덕, 입신, 금상)
- 온열의자 54개소, 송풍기 15개소 설치

○공영주차장 조성 확대
- 중앙교회 무료개방주차장 조성 완료, 주차대수 27대(150백만원)

○무인단속장비 설치 : 1개소. 51백만원, 원촌마을 앞 사거리(양방향)

○어린이보호구역 개선사업 추진(240백만원)
- 어린이보호구역 실태조사 용역(17개소, 34백만원)
- 순창, 중앙, 옥천, 동계초 시·종점 노면표시, 횡단보도 재도색, 교통안내표지판 설치(190백만원)
- 팔덕초 도로표지병 설치(16백만원)

□ 관련 예산사업 결산현황

(단위 : 원)

사업명	회계구분	'24결산	'25예산	'25결산
교통안전시설물 개선	일반회계	3,434,397,940	3,075,327,330	2,484,456,510
교통안전시설관리		3,217,916,660	912,327,330	867,981,200
주차환경개선지원(전환사업)		216,481,280	2,163,000,000	1,616,475,310

단위사업	운수업체 지원

□ 주요 추진성과

○농어촌버스 단일요금 지원 : 403백만원
○농어촌버스 직통노선, 시장노선, 행복콜 환승 손실보상금 지원 : 217백만원
○농어촌버스 벽지노선 손실보상 및 재정지원 : 2,353백만원
○택시 감차 지원 : 24백만원(법인택시 1대)

□ 관련 예산사업 결산현황

(단위 : 원)

사업명	회계구분	'24결산	'25예산	'25결산
운수업체 지원	일반회계	2,810,056,600	3,212,724,000	3,004,488,570
농어촌버스손실보상및재정지원		619,479,670	623,122,000	620,430,720
농어촌버스손실보상및재정지원(보조)		2,135,075,930	2,536,502,000	2,352,627,650
택시요금 카드수수료 지원사업		7,501,000	21,300,000	7,430,200
택시감차 보상 지원사업		48,000,000	31,800,000	24,000,000

전략목표	군민 안전관리와 지역 SOC 구축으로 살기 좋은 순창 조성
[소관부서]	안전재난과

1. 주요성과

○ 축제 및 행사 안전관리 : 인명피해 없음
○ 보이는 소화기함 설치사업 : 관내 49개소 설치 완료
○ 군민안전보험 지원 : 24시간 상해 사망 등 16건, 33,395천원
○ 재난 취약가구 소방시설 보급 : 독거노인 등 856세대(소화기, 감지기)
○ 재난대응 안전한국훈련 실시
  - '25.5.27.(화) 14:00, 경천주차장, 16개 기관·단체 334명 참여, 장비 49대 동원
  - 극한호우로 인한 저수지 붕괴, 산사태, 하천 범람 등 복합재난대응 훈련
○ 비상대비 훈련 1회 실시(8.18 ~ 8.21. 을지훈련)
○ 2025년 겨울철 자연재난 사전대비 최우수기관상 수상 (특교세 1억 5천)
○ 2025년 지역자율방재단 활동 최우수기관상 수상 (시상금 1,000만원)
○ 여름철 자연재난 대응
  - (집중호우) 예·경보시설 368대, 인명피해 우려지역 46개소
  - (폭염) 그늘막 설치 8개, 생수 111,690개, 선풍기 320대,
    이온 가루 4,800개, 폭염예방키드 5종 2,000개
○ 여름철 집중호우(7.16~7.20) 피해 최소화 선제적 대응
  - 집중 호우 예방사업 : 5건 226백만원
  - 선제적 주민 대피 : 풍산, 금과, 팔덕 28가구 33명
  - 응급복구 장비 임차 : 106백만원
  - 사유재산 피해 재난지원금 지급 : 326건, 202백만원
○ 지방하천 정비사업 추진 : 3개소(106억)
  - 사천 지방하천 , 치천 지방하천 사업, 봉서천 지방하천 사업 추진 중
○ 소하천 정비사업 추진 : 3개소(48억원)
  - 이동, 수장, 발산소하천 정비사업
○ 하천 유지보수사업 추진(25억원) : 국가하천 7건, 지방하천 8건, 소하천 17건

< 정책사업목표 현황 >

(단위 : 원)

정책사업목표	성과 지표수	달성 지표수	단위 사업수	결산액
안전문화 확산 및 안전관리 강화	1	1	1	156,541,340
국가안보 및 전시 대응능력 향상으로 주민생명 보호	1	1	4	242,514,240
재난 재해 복구 능력 강화	1	1	2	1,951,200,810
안전하고 쾌적한 하천관리	1	1	1	18,785,472,870
중대재해 예방 안전보건 관리체계 구축 강화	1	1	1	60,335,780

2. 조직 및 인력현황

(단위 : 명)

부서명	정원				현원	계단위 직제명
	계	4급이상	5급	6급이하		
계	18	0	1	17	18	

부서명	정원				현원	계단위 직제명
	계	4급이상	5급	6급이하		
안전재난과	18	0	1	17	18	안전총괄, 사회재난, 자연재난, 하천, 중대재해

3. 결산현황

(단위 : 원)

구 분		결산액	구성비	전년도 결산액	구성비	비교증감	증감률
계		24,327,047,840	100.00 %	24,967,177,640	100.00 %	△640,129,800	△2.56%
정책사업		23,969,279,830	98.53 %	24,683,279,310	98.86 %	△713,999,480	△2.89%
행정운영경비		66,472,310	0.27 %	61,277,270	0.25 %	5,195,040	8.48%
	인력운영비	0	0.00 %	0	0.00 %	0	0.00%
	기본경비	66,472,310	0.27 %	61,277,270	0.25 %	5,195,040	8.48%
재무활동		291,295,700	1.20 %	222,621,060	0.89 %	68,674,640	30.85%

정책사업목표	안전문화 확산 및 안전관리 강화

(1) 주요내용

○ 안전점검의날 운영
○ 순창군 재난안전관리위원회 운영
○ 축제 및 행사 안전 관리
○ 순창군 안전관리계획서 제작
○ 물놀이 위험지역 관리
  - 17개소 위험관리지역 지정에 따른 장비구입 및 관리요원 배치
○ 각종 안전관리 제보사항 연중 신속대응 및 처리
  - 안전신문고, 안전모니터 봉사단 운영
○ 안전관리를 위한 안전한국훈련실시

(2) 성과지표 달성현황

성과지표(단위)	측정산식(방법)	목표대비 달성률	'24년 달성성과	'25년 달성성과
축제 안전 사고 예방(%)	(점검 축제 수/연 평균 축제 수)*%	목표	100	100
		실적	100	100
		달성률(%)	100%	100%

(3) 성과분석

□ 전략목표 달성기여도
○ 생활안전교육 및 보이는소화기함 설치 사업(지역안전지수 연계 안전마을 만들기) 등을 통한 안전문화 정착 및 군민안전의식 제고, 지역축제 안전관리 등을 통한 축제시 재난 및 사고예방
○ 2025년 재난대응 안전한국훈련을 실시 : 2025.5.27.(화) 경천주차장
- 극한호우로 인한 저수지 붕괴, 산사태, 하천 범람 등 복합재난 대응체계를 점검함으로써 재난 예방 및 대응 역량 강화에 기여
- 16개 기관·단체 334명 참여, 장비 49대 동원으로 유관기관 협업체계 실효성 확보.

□ 목표달성 과정 및 방법
○ 축제 및 안전관리 : 관내 모든 축제 및 행사 안전 사고 0건
○ 토론 및 현장 훈련을 통해 상황전파, 주민대피, 구조·수습 등 단계별 대응체계 운영
○ 재난안전대책본부를 가동하여 현장조치 행동매뉴얼 기반 복합 대응훈련 실시
○ 생활속 위험요소 개선을 위한 안전신문고 신고 활성화 : '25년 1,842건 신고 접수
○ 안전취약계층 맞춤형 생활안전교육 실시
  - 1~12월/노인, 어린이, 다문화 가정 등 총 4회 실시
○ 물놀이 위험지역 17개소 안전장비 구입 및 34명 관리요원 배치
○ 수상레저 현장 점검 및 지도 2회
○ 보이는소화기함 설치 사업 : 관내 49개 마을 대상, 보이는 소화기함 설치 완료

□ 자료수집 방법 및 품질확인
○ 컨설팅, 토론·현장 훈련, 결과보고서
○ 자료수집 방법
- NDMS시스템 상황전파시스템 구조구급 신고현황 추출
- 행정안전부 안전신문고관리 분서시스템 추출
- 생활안전교육 관련 공문
- 보이는소화기함 설치 사업(지역안전지수 연계 안전마을 만들기) 관련 공문

□ 향후 개선사항
○ 훈련 과정에서 도출된 미흡 사항을 현장조치 행동매뉴얼에 반영하고 부서별 임무를 재정비하여 대응 절차를 구체화

단위사업	재난예방 및 안전문화 정착

□ 주요 추진성과

○ 축제 및 행사 안전관리 : 축제 안전 사고 0건
○ 안전점검의 날 캠페인 추진 : 매월 1회 추진(터미널, 재래시장 등 다중이용시설 안전 점검)
○ 생활속 위험요소 개선을 위한 안전신문고를 통한 신고 활성화 : '25년 1,842건 신고 접수
○ 안전취약계층 맞춤형 생활안전교육 실시(1~12월/물놀이 안전요원, 노인, 어린이, 다문화가정) :
총 4회 실시(화재, 교통 등 안전분야 체험형 교육)
○ 보이는 소화기함 설치 사업 : 관내 49개 마을 설치 완료
○ 재난대응 안전한국훈련 실시
- '25.5.27.(화) 14:00, 경천주차장, 16개 기관·단체 334명 참여, 장비 49대 동원
- 극한호우로 인한 저수지 붕괴, 산사태, 하천 범람 등 복합재난대응 훈련

□ 관련 예산사업 결산현황

(단위 : 원)

사업명	회계구분	'24결산	'25예산	'25결산
재난예방 및 안전문화 정착	일반회계	375,821,460	189,666,000	156,541,340
안전문화 정착		207,873,460	149,095,000	116,515,100
사회재난 사전 예방		167,948,000	20,571,000	20,026,240
국가재난대응종합훈련		0	20,000,000	20,000,000

정책사업목표	국가안보 및 전시 대응능력 향상으로 주민생명 보호

(1) 주요내용

○ 민방위 교육 실시 : 민방위 대원 1~4년차, 민방위대장 기본 교육 및 보충 교육
○ 비상대비 훈련 실시
○ 민방공 훈련 : 연3회
○ 민방위 시설(경보, 급수, 대피) 및 장비 관리

(2) 성과지표 달성현황

성과지표(단위)	측정산식(방법)	목표대비 달성률	'24년 달성성과	'25년 달성성과
민방위 화생방용 방독면 보유율(%)	(화생방 방독면 보유수량/목표수량)	목표	120	120
		실적	193	193
		달성률(%)	160%	160%

(3) 성과분석

□ 전략목표 달성기여도
○ 경보·급수·대피시설의 철저한 유지보수와 장비 확충을 통해 유사시 군민의 생명과 재산을 보호할 수 있는 실질적인 인프라 구축에 기여
○ 을지훈련 및 민방위 교육·훈련을 체계적으로 운영하여 전시 및 재난 상황 발생 시 즉각적인 대응 역량을 강화하여 지역 안보 및 주민 안전망 확충

□ 목표달성 과정 및 방법
○ 비상대비 훈련 1회 실시
- 8. 18. ~ 8. 21. 을지훈련 실시
○ 민방위 교육(집합·사이버) 실시
-민방위 교육(집합·사이버) 3회 실시
-민방위 교육 참여율 99.7%
○ 민방위 훈련 실시
- 민방위 훈련 3회 실시(3. 11./ 8. 20. / 10. 29.)
○ 민방위 시설(경보, 급수, 대피) 및 장비 관리
-민방위 경보시설 : 25. 1.~12. 경보시설 12개소(군청 및 11개 읍면) 월1회 정기점검 등 유지보수추진
-민방위 급수시설 : 비상급수시설 3개소(순창읍,적성면, 복흥면) 발전기 수리
-민방위 대피시설
·'25. 4. 순창군청 지하주차장 신규 민방위 대피시설 지정
·민방위 대피시설 19개소 응급처치세트 유효기간 경과에 따른 약품 교체
-민방위 장비 : 방독면 7개, 이동식 앰프1개 구입

□ 원인분석
○ 유사시 장비 부족 사태가 발생하지 않도록 충분한 비축 물량 확보에 중점
○ 행정안전부의 23~25년도 폐기대상 방독면 사용 유효기간 연장 결과로 25년도 방독면 물량 미축소

□ 자료수집 방법 및 품질확인
○ 자료수집 방법
-새올 민방위시스템 교육실시결산보고 자료 추출
-연4회 민방위 시설 및 장비점검

□ 향후 개선사항
○ 연간 폐기대상 방독면 수량 고려하여 보유율 유지

단위사업	민방위 운영관리

□ 주요 추진성과

○ 비상대비 훈련 1회 실시
- 8. 18. ~ 8. 21. 을지훈련 실시

○ 민방위 교육(집합·사이버) 실시
- 민방위 교육(집합·사이버) 3회 실시
- 민방위 교육 참여율 99.7%

○ 민방위 훈련 실시
- 민방위 훈련 3회 실시(3. 11./ 8. 20. / 10. 29.)

○ 민방위 시설(경보, 급수, 대피) 및 장비 관리
- 민방위 경보시설
  · 25. 1.~12. 경보시설 12개소(군청 및 11개 읍면) 월1회 정기점검 등 유지보수추진
- 민방위 급수시설
  · 비상급수시설 3개소(순창읍,적성면, 복흥면) 발전기 수리
- 민방위 대피시설
  · '25. 4. 순창군청 지하주차장 신규 민방위 대피시설 지정
  · 민방위 대피시설 19개소 응급처치세트 유효기간 경과에 따른 약품 교체
- 민방위 장비
  · 장비 구입 : 방독면 7개, 이동식 앰프1개

□ 관련 예산사업 결산현황

(단위 : 원)

사업명	회계구분	'24결산	'25예산	'25결산
민방위 운영관리	일반회계	81,382,530	60,709,000	58,746,770
민방위 교육(자체)		8,375,680	10,990,000	10,840,520
민방위 훈련(자체)		38,275,200	12,352,000	12,295,900
민방위교육훈련(국비)		5,763,000	4,467,000	2,957,000
민방위교육실기강사수당		4,154,800	1,920,000	1,907,240
민방위의 날 훈련 경비(국비)		1,811,500	1,900,000	1,900,000
민방위 시설장비관리		23,002,350	29,080,000	28,846,110

단위사업	예비군 육성지원

□ 주요 추진성과

- 읍면 향방 작전지원 예산 읍면 재배정 : 4,000천원
- 예비군 육성지원 보조금 지급 및 정산 : 111,872천원

□ 관련 예산사업 결산현황

(단위 : 원)

사업명	회계구분	'24결산	'25예산	'25결산
예비군 육성지원	일반회계	130,171,000	111,872,000	111,872,000
예비군 육성지원		130,171,000	111,872,000	111,872,000

단위사업	사회복무요원 관리

□ 주요 추진성과

○ 재난안전분야 사회복무요원 지원
- 2025년 기준 : 5명(안전재난과 5)

□ 관련 예산사업 결산현황

(단위 : 원)

사업명	회계구분	'24결산	'25예산	'25결산
사회복무요원 관리	일반회계	67,747,770	63,390,000	62,490,470
사회복무요원 보상금		67,747,770	63,390,000	62,490,470

단위사업	안보의식 강화

□ 주요 추진성과

- 마계부대 평일 외출장병 교통편 지원 : 매주 수요일 외출장병 교통편 지원(33회)

□ 관련 예산사업 결산현황

(단위 : 원)

사업명	회계구분	'24결산	'25예산	'25결산
안보의식 강화	일반회계	8,649,000	9,405,000	9,405,000
통합방위 협업기능 강화		8,649,000	9,405,000	9,405,000

정책사업목표	재난 재해 복구 능력 강화

(1) 주요내용

○재해예방사업 추진
- 재해위험개선지구 정비사업(쌍치지구, 석산지구, 양지1지구, 오교지구, 평남지구)
- 소규모 위험시설 및 재해위험방재시설 정비사업
- 풍수해보험 지원사업
- 지역자율방재단 운영

(2) 성과지표 달성현황

성과지표(단위)	측정산식(방법)	목표대비 달성률	'24년 달성성과	'25년 달성성과
재해예방사업 추진율(%)	(사업예산 집행율/예산액)*100	목표	70	70
		실적	70	70
		달성률(%)	100%	100%

(3) 성과분석

□ 전략목표 달성기여도
○ 재해예방사업 추진으로 재해예방

□ 목표달성 과정 및 방법
○ 재해위험지구 정비사업 기반 구축 : 쌍치, 양지1, 석산, 오교, 평남지구
○ 급경사지 붕괴위험지역 정비: 한내6지구 정비사업 추진
○ 겨울철 자연재난 사전 대응 평가 및 자연재난 안전도 진단
○ 소규모 공공시설 · 재해위험 방재시설 정비 :생활밀착형 위험요소 사전 제거
○ 지역자율방재단 운영 성과 : 총 156회 출동, 3,000명 참여

□ 자료수집 방법 및 품질확인
○ 지역자율방재단 운영 성과 : 제설작업, 하천변 잡목 제거 등 현장활동 강화, 2년 연속 자율방재단 경진대회 최우수기관상 수상(시상금 1,000만원)
○ 겨울철 자연재난 사전 대응 우수기관 선정 :2025년 겨울철 자연재난 사전대비 최우수기관상 수상 및 자연재해 안전도 A등급 확인
○ 풍수해보험 가입 1,346건(주택 1,346건) : 군민 재산피해 대비 안전망 강화

□ 향후 개선사항
○ 급경사지 붕괴위험지역 정비
- 한내6지구 정비사업 추진→ 붕괴위험 해소 및 주민 안전 확보

단위사업	재해예방 및 복구사업

□ 주요 추진성과

○ 재해위험지구 정비사업 추진 : 쌍치, 양지1,석산지구,오교, 평남
  - 실시설계용역 , 및 행안부 기본설계심의 추진
○ 한내6지구 급경사지 붕괴위험지역 정비사업
○ 2025년 겨울철 자연재난 사전대비 최우수기관상 수상 (특교세 1억 5천)
○ 소규모 공공시설 및 재해위험 방재시설
○ 지역자율방재단 운영
  - 156회, 3000명 출동, 제설작업, 하천변 잡목제거 , 2025년 지역자율방재단 활동 2년연속 최우수기관상 수상 (시상금 1,000만원) 등
○ 풍수해보험 지원사업
  - 풍수해보험 가입 : 총1,346건 (주택1,346건)
○ 재난 예경보시스템 유지 관리 : 총 379대

□ 관련 예산사업 결산현황

(단위 : 원)

사업명	회계구분	'24결산	'25예산	'25결산
재해예방 및 복구사업	일반회계	3,217,592,140	11,654,641,180	1,657,720,390
재해위험지구 정비사업		2,672,823,990	10,825,891,180	853,666,530
풍수해보험 지원사업		9,142,900	14,000,000	9,940,300
지역자율방재단 운영		88,624,910	87,693,000	83,651,330
지역자율방재단 운영(보조)		20,618,480	21,000,000	20,996,670
재해대책사업		85,701,150	226,100,000	215,470,900
재해예방 관련업무 추진		18,851,300	63,696,000	63,543,600
재해대책사업(보조)		321,829,410	20,000,000	19,914,000
재난지원금		0	236,261,000	235,705,000
폭염대책사업		0	160,000,000	154,832,060

단위사업	재해예방장비구축 및 관리

□ 주요 추진성과

○ 재해 예경보 시설 유지관리(379개소)
○ 기상특보 발효시 비상연락 및 근무자 통보 등
○ 재난상황(훈련/실제) 발생 시 신고 접수 및 전파, 재난발생시 초동 대처 등
○ 재난예방시설 유지관리

□ 관련 예산사업 결산현황

(단위 : 원)

사업명	회계구분	'24결산	'25예산	'25결산
재해예방장비구축 및 관리	일반회계	562,451,830	395,909,000	293,480,420
재해예방 장비관리		562,451,830	395,909,000	293,480,420

정책사업목표	안전하고 쾌적한 하천관리

(1) 주요내용

○ 소하천 정비 사업
  - 이동소하천 정비사업 등
○ 지방하천 정비 사업
  - 치천,사천, 봉서천 지방하천 정비사업
○ 국가하천(섬진강, 오수천) 유지보수사업
○ 하천 유지보수 사업
  - 소하천 하상정리 사업 추진
  - 지방하천 유지보수 및 풀베기 등 추진
○ 섬진강댐 주변지역 지원 및 정비
  - 댐주변 마을 지원 및 정비

(2) 성과지표 달성현황

성과지표(단위)	측정산식(방법)	목표대비 달성률	'24년 달성성과	'25년 달성성과
하천정비사업 예산 집행률(%)	(예산집행액 / 예산액) * 100	목표	50	50
		실적	64	50
		달성률(%)	128%	100%

(3) 성과분석

□ 전략목표 달성기여도
  ○ 하천정비사업 38건, 290억원 추진

□ 목표달성 과정 및 방법
  ○ 예산결산서
    - 국가하천, 지방하천, 소하천 등 사업계획에 따라 예산 집행률 50% 목표

□ 자료수집 방법 및 품질확인
  ○ 하천정비사업 추진에 따라 총 예산 290억 중 187억 집행 완료(집행률 64%)

□ 향후 개선사항
  ○ 재해예방을 위해 우기철 이전 사업추진하여 조기 완료 목표 필요

단위사업	하천정비사업

□ 주요 추진성과

○ 지방하천 정비사업 추진 : 3개소(106억)
- 사천 지방하천 , 치천 지방하천 사업 , 봉서천 지방하천 사업 추진 중

○ 소하천 정비사업 추진 : 3개소(48억원)
-이동, 수장, 발산소하천 정비사업

○ 하천 유지보수사업 추진(25억원) : 국가하천 7건, 지방하천 8건, 소하천 17건

□ 관련 예산사업 결산현황

(단위 : 원)

사업명	회계구분	'24결산	'25예산	'25결산
하천정비사업	일반회계	12,396,303,990	29,058,261,280	18,785,472,870
하천관리		15,772,690	17,180,000	16,445,220
하천 자체사업		1,064,767,520	944,453,980	791,658,400
하천관리 유지보수		1,935,087,000	3,452,497,000	2,367,066,690
국가하천유지보수		892,806,130	1,396,339,280	1,261,444,080
소하천 정비사업(생활)(전환사업)		5,033,567,000	8,790,853,860	4,669,810,690
치천 지방하천 정비사업(전환사업)		2,682,846,700	8,033,920,110	5,476,316,640
사천 지방하천 정비사업(전환사업)		580,825,950	4,417,326,050	3,817,505,770
봉서천 지방하천 정비사업(전환사업)		1,848,000	1,798,152,000	281,517,460
섬진강댐 주변지역 정비사업		188,783,000	207,539,000	103,707,920

정책사업목표	중대재해 예방 안전보건 관리체계 구축 강화

(1) 주요내용

○ 중대재해 예방 근로자 안전보건 관리
○ 중대산업재해, 중대시민재해 사업장(시설물) 안전관리 및 이행 점검
○ 산업재해 예방 발주공사 등 안전점검
○ 중대재해 예방 교육 및 홍보

(2) 성과지표 달성현황

성과지표(단위)	측정산식(방법)	목표대비 달성률	'24년 달성성과	'25년 달성성과
발주공사 안전관리 강화(%)	(현장 안전점검 이행건수/1억원 이상 발주공사 건수)*100	목표	95	95
		실적	95	157
		달성률(%)	100%	165%

(3) 성과분석

□ 전략목표 달성기여도
○ 현장안전점검을 통해 주요 사업장 및 공사현장의 위험요소를 파악, 개선하여 중대재해 예방에 기여

□ 목표달성 과정 및 방법
○ 발주공사 사업장 민간전문가 등 합동점검 : 총 9회 42개소
○ 중대산업재해 및 중대시민재해 안전보건 관리실태 이행점검 : 상·하반기 각 1회
○ 현업사업장 위험성 평가 실시 : 63개소 점검 중 286건 개선 요청(조치완료: 197건, 조치예정: 89건)
○ 중대재해 예방 관리감독자 역량강화 교육 : 2회, 60명 대상 교육
○ 중대재해 및 산업재해 예방 홍보 : 홈페이지, 현수막, 홍보 캠페인 등

□ 원인분석
○ 중대재해 예방을 위한 현장 안전점검 강화

□ 자료수집 방법 및 품질확인
○ 자료수집 방법
- e호조 계약대장 상에 1억원 이상 사업건수 추출
- K2B시스템에 담당자 현장점검 실시 후 결과 입력 및 자료 추출

□ 향후 개선사항
○ 이월사업은 K2B시스템에 자동 반영이 불가하여 담당자 확인 및 점검 실적 부진
- 지표담당자 수시 확인 및 부서 협조 요청 필요

단위사업	중대재해 예방관리 체계운영

□ 주요 추진성과

○ 발주공사 사업장 민간전문가 등 합동점검 : 총 9회 42개소
○ 중대산업재해 및 중대시민재해 안전보건 관리실태 이행점검 : 상 · 하반기 각 1회
○ 현업사업장 위험성 평가 실시 : 63개소 점검 중 286건 개선요청(조치완료: 197건, 조치예정: 89건)
○ 중대재해 예방 관리감독자 역량강화 교육 : 2회, 60명 대상 교육
○ 중대재해 및 산업재해 예방 홍보 : 홈페이지, 현수막, 홍보 캠페인 등
○ 중소기업 대상 중대재해처벌법 대응 교육 : 69명 (제조업 24명, 건설업 11명, 서비스업 34명)

□ 관련 예산사업 결산현황

(단위 : 원)

사업명	회계구분	'24결산	'25예산	'25결산
중대재해 예방관리 체계운영	일반회계	45,293,770	60,652,000	60,335,780
산업안전보건관리 추진		33,566,770	34,992,000	34,842,580
지역 산업재해 예방		2,960,000	3,000,000	2,970,000
중대재해 예방사업		8,767,000	22,660,000	22,523,200

전략목표	지역 SOC인프라 및 소규모 기반시설 구축으로 살기 좋은 순창 조성
[소관부서]	건설과

1. 주요성과

○ 도로유지관리사업 추진 : 901백만원
  - 도로유지보수공사 27건, 차선도색 38.6㎞, 도로표지판 14건, 방지턱 18개소, 교통안전시설물 117개소, 미불용지보상 5건
○ 가로등 신설 및 이설 153등, LED등원교체 310등, 유지보수 8,417등
○ 소규모 주민숙원사업 추진으로 주민 삶의 질 향상
  - 시설비 600건(9,986백만원), 민자 44건(1,109백만원)
○ 저수지 보강사업 및 농업용 공공관정 개발사업 추진
  - 무수1제 등 수리시설 개보수사업 추진 7개소(19.5억원)
  - 풍산면 순정지구 등 농업용 공공관정 개발 4개소(2.8억원)
○ 동계면 시산,강촌지구 노후 용배수로 시설 개량을 위한 수리시설 개보수 사업비 국비 66.3억원 확보('25. 12월)
○ 회전교차로 설치사업 추진
  - 순창 가남 회전교차로 설치사업 준공 : 340백만원
  - 복흥 정산 회전교차로 설치사업 준공 : 800백만원

< 정책사업목표 현황 >

(단위 : 원)

정책사업목표	성과 지표수	달성 지표수	단위 사업수	결산액
○ 안전하고 깨끗한 도로환경 조성	3	3	1	7,591,853,710
○ 체계적인 군관리계획 재정비 및 가로등 관리로 공공복리 증진 및 지역발전 도모	1	1	1	3,947,652,530
○ 소규모시설 정비로 주민생활 편의 제공	1	1	1	10,813,061,680
○ 농업기반시설 정비로 영농편익 증진 및 농업생산성 향상	2	1	1	5,086,049,820
○ 경천·양지천 친수공간 조성사업을 통한 지역경제 신성장 동력기반 마련 및 인구유입 유도 ○ 하천 고유의 생태 잠재력을 활용하여 새로운 문화관광 거점 개발	1	1	1	6,998,045,640

2. 조직 및 인력현황

(단위 : 명)

부서명	정원				현원	계단위 직제명
	계	4급이상	5급	6급이하		
계	21	0	1	20	22	
건설과	21	0	1	20	22	건설행정, 도시계획, 지역개발, 농업기반, 도로시설, 경관조성T/F

3. 결산현황

(단위 : 원)

구 분	결산액	구성비	전년도 결산액	구성비	비교증감	증감률
계	38,288,499,240	100.00 %	45,239,919,120	100.00 %	△6,951,419,880	△15.37%
정 책 사 업	38,149,155,670	99.64 %	45,188,830,610	99.89 %	△7,039,674,940	△15.58%
행 정 운 영 경 비	31,886,490	0.08 %	33,113,880	0.07 %	△1,227,390	△3.71%
인 력 운 영 비	0	0.00 %	0	0.00 %	0	0.00%
기 본 경 비	31,886,490	0.08 %	33,113,880	0.07 %	△1,227,390	△3.71%
재 무 활 동	107,457,080	0.28 %	17,974,630	0.04 %	89,482,450	497.83%

정책사업목표	○ 안전하고 깨끗한 도로환경 조성

(1) 주요내용

○ 군도정비사업
○ 농어촌도로 정비사업
○ 위험도로 구조개선사업
○ 회전교차로 설치사업
○ 도로 유지관리 및 시설개량사업
○ 위험도로 관리
○ 설해대비 제설작업 및 자재구입
○ 시특법 관리교량 및 특정관리 시설 점검

(2) 성과지표 달성현황

성과지표(단위)	측정산식(방법)	목표대비 달성률	'24년 달성성과	'25년 달성성과
도로 유지보수 사업 추진율(%)	(도로유진관리예산집행액/예산액)*100	목표	96	95
		실적	96	95
		달성률(%)	100%	100%
도로 정비사업 완료율(%)	'25년 대상사업(3건) 공정률 산술평균	목표	90	90
		실적	92.15	100
		달성률(%)	102.39%	111.1%
회전교차로 설치사업 완료율(%)	'25년 대상사업(2건) 공정률 산술평균	목표	80	80
		실적	100	87.5
		달성률(%)	120%	109.4%

(3) 성과분석

□ 전략목표 달성기여도
○ 안전하고 편리한 도로망 구축을 통한 지역 균형발전 및 정주여건 개선 - 군도 및 농어촌도로 확포장, 선형 개량 등 기반시설 확충을 통해 지역 내 교통 소외지역을 해소하고 물류 이동성을 확보함.
- 특히 위험도로 구조개선 및 회전교차로 설치, 적기 제설작업 등을 통해 도로 이용자의 안전을 보장하고 교통사고율 감소에 기여함으로써 '군민이 행복한 순창'이라는 상위 군정 목표 달성을 적극 뒷받침함.

□ 목표달성 과정 및 방법
○ 체계적인 도로 정비 및 선제적 유지관리 추진
- -(도로망 확충) 군도 및 농어촌도로 정비계획에 의거, 미개설 및 병목 구간에 대한 연차별 집행계획을 수립하고 조기 발주 및 신속 집행을 통해 공정률 95% 이상을 달성함.
- (안전 인프라 강화) 사고 잦은 곳 및 위험도로 구간에 대한 전수 조사를 바탕으로 회전교차로 설치 및 선형 개량 사업을 추진하여 구조적 위험 요인을 제거함.
- (유지관리 효율화) 도로 보수원 및 읍면 제설단 운영을 통해 포트홀 보수, 풀베기, 설해 대책 등 상시 관리 체계를 가동하였으며, '도로 이용 불편신고' 처리를 신속히 이행함.
- (시설물 안전 확보) 시특법 대상 교량 및 시설물에 대해 법정 주기(정기·정밀)에 맞춘 안전점검을 100% 이행하고, 결함 발생 시 즉각적인 보수·보강 조치를 완료함.

□ 자료수집 방법 및 품질확인
○ 성과측정을 위한 자료수집 방법
- 도로 정비 및 유지관리 이행률 : 도로 사업 추진 실적 및 예산 집행 현황 확인
- 측정대상기간 : '25.1.1 ~ '25.12.31 - 측정수행부서 : 건설과 (토목/시설팀)
- 측정대상 및 선정방법 : 당해연도 군도·농어촌도로 정비, 위험도로 개선, 유지보수 사업 대상지 전수조사

○ 시설물 안전점검 이행률 : (법정 점검 완료 시설물 수 ÷ 전체 대상 시설물 수) × 100 - 측정대상기간 : '25.1.1 ~ '25.12.31 - 측정수행시스템 : 시설물통합정보관리시스템(FMS)
- 측정대상 : 시특법상 제1·2·3종 시설물(교량, 옹벽 등) 전체

○ 도로 사업 실적 검증
- 재정관리시스템(e-호조)의 지출 내역과 공사·용역 준공검사 조서 및 현장 사진 대장을 상호 대조하여 실적 수치의 정확성을 검증함. 단순 예산 집행률이 아닌 실제 공정률(기성)을 반영하여 허수 입력을 방지함.

○ 시설물 점검 데이터 검증
- FMS(시설물통합정보관리시스템) 입력 자료와 오프라인 점검 보고서(용역 결과보고서)를 대조 확인. 점검 등급 및 조치 결과 미입력, 점검 시기 오류 등을 담당자가 2차 검수하여 데이터 신뢰성을 확보함.

□ 향후 개선사항
○ 사업 관리 고도화 및 지표의 질적 개선 필요 -
-(현장 여건 반영) 용지 보상 협의 지연 등으로 인한 공기 연장 리스크가 상존하므로, 사업 초기 단계부터 주민 설명회 및 보상 협의를 강화하는 프로세스 정립 필요.
-(지표 개선) 현재의 목표치(95%)는 단순 집행 및 이행률 중심이므로, 향후에는 '도로 이용자 만족도' 또는 '교통사고 감소율' 등 주민 체감형 질적 지표를 보조 지표로 도입하여 성과 관리의 실효성을 높일 필요가 있음.
-(스마트 관리 도입) 인력 중심의 순찰 및 점검의 한계를 보완하기 위해 IoT 센서 등을 활용한 스마트 도로 관리 시스템 도입을 검토하여 예방적 유지관리 체계로 전환 필요.

단위사업	도로시설 관리

□ 주요 추진성과

○ 도로유지관리 및 시설개량사업 추진 16건 400백만원 등
○ 과속방지턱 유지관리 18개소 45백만원
○ 도로표지판 정비사업 14개소 20백만원
○ 노후차선도색 38.6㎞ 190백만원
○ 교통안전시설물 117개소 27백만원
○ 설해대비 제설작업 자재 장비(트랙터용제설기)구입 등
○ 시특법관리 대상교량 정기안전점검 112개소 2회, 정밀안전점검 5개소, 내진성능평가 21개소 완료
○ 시설보수 보강 사업 8개소(용산2교, 산동교, 삼례교, 지북교, 신촌교, 상촌교, 동산교, 유적교) 완료
○ 교량재가설 2개소(죽곡1교, 원옥교) 준공
○ 회전교차로 설치사업 2개소(복흥, 가남) 완료, 1개소(내월) 추진중
○ 군도 정비사업 1개소 준공 및 1개소 추진중

□ 관련 예산사업 결산현황

(단위 : 원)

사업명	회계구분	'24결산	'25예산	'25결산
도로시설 관리	일반회계	8,132,735,380	9,681,233,960	7,591,853,710
위험도로관리		2,769,066,740	5,214,679,120	4,804,470,100
도로유지관리사업		2,195,281,450	912,233,000	898,049,280
위험도로 구조개선사업		0	235,000,000	227,493,850
군도정비사업		113,116,410	202,420,000	143,733,200
현포교 위험교량 재가설 공사		1,841,059,610	376,901,840	312,892,790
회전교차로 설치(전환사업)		764,290,970	680,000,000	517,997,420
농어촌도로 정비사업		449,920,200	460,000,000	67,890,670
인계 심초(군도21호) 도로확포장공사		0	1,600,000,000	619,326,400

정책사업목표	○ 체계적인 군관리계획 재정비 및 가로등 관리로 공공복리 증진 및 지역발전 도모

(1) 주요내용

○ 국토의 계획 및 이용에 관한 업무
- 군관리계획 변경 결정 심의(자문) : 수시
- 군계획시설 실시계획 인가 및 준공 : 수시
- 개발행위 허가(협의) 및 준공 : 수시

○ 가로등 설치 및 유지관리사업
○ 군계획시설 유지관리 사업
○ 섬진강 장군목 생태관광지 진입도로 개설사업

(2) 성과지표 달성현황

성과지표(단위)	측정산식(방법)	목표대비 달성률	'24년 달성성과	'25년 달성성과
가로등 절전형등원 교체(개)	절전형등원 교체등수	목표	400	310
		실적	297	310
		달성률(%)	74%	100%

(3) 성과분석

□ 전략목표 달성기여도
○ 가로등 등원 교체로 전기료 예산절감 및 야간 통행길에 범죄 발생에 따른 안전성 확보
○ 안전하고 쾌적한 밝은 거리 조성으로 주민 불편 해소

□ 목표달성 과정 및 방법
○ 가로등 등원교체 사업 : 절전형(LED)등원 교체 310등 완료

□ 자료수집 방법 및 품질확인
○ 교체 등수

단위사업	도시관리

□ 주요 추진성과

○ 군계획위원회 운영 및 심의 : 9회
○ 군관리계획 결정(변경) 및 실시계획인가 : 15건
○ 개발행위허가(협의) 및 준공 : 300건
○ 국토이용정보체계 유지관리 1식
○ 가로등 신설 및 이설 : 153등
○ 가로등 등원 교체 : 310등

□ 관련 예산사업 결산현황

(단위 : 원)

사업명	회계구분	'24결산	'25예산	'25결산
도시관리	일반회계	3,821,791,400	4,377,356,000	3,947,652,530
도시계획관리		1,000,869,560	570,290,000	157,869,730
군계획위원회 운영		10,469,600	11,000,000	11,000,000
가로등 관리		741,932,060	730,000,000	712,773,720
자전거도로 정비사업		68,520,180	66,066,000	66,009,080
지역개발 지원사업		2,000,000,000	3,000,000,000	3,000,000,000

정책사업목표	○ 소규모시설 정비로 주민생활 편의 제공

(1) 주요내용

○ 소규모주민숙원사업, 마을회관 정비 등

(2) 성과지표 달성현황

성과지표(단위)	측정산식(방법)	목표대비 달성률	'24년 달성성과	'25년 달성성과
소규모시설 정비사업 추진율(%)	완료건수/대상건수	목표	100	100
		실적	100	100
		달성률(%)	100%	100%

(3) 성과분석

□ 전략목표 달성기여도
○ 소규모 주민숙원사업 추진을 통한 주민불편 해소 및 영농편익 증진

□ 목표달성 과정 및 방법
○ 소규모 주민숙원사업 추진율(644건/663건)

□ 자료수집 방법 및 품질확인
○ 성과측정을 위한 자료 수집방법
- 세부사업별 지출집행 현황(e호조)
- 사업추진 관련 준공서류
- 사업 추진시 철근 조립, 레미콘 타설 등 주요 공정 현장 및 관리 감독

□ 향후 개선사항
○ 소규모 주민숙원사업 예산 편성 시 토지 승낙서를 사전에 징구 후 사업 추진 필요

단위사업	소규모주민숙원사업

□ 주요 추진성과

○ 소규모시설 정비사업 추진율
- 최종성과 : 주민숙원사업 추진 완료 건수/ 주민숙원사업 추진 대상건수 = 총 663건 중 644건 완료
마을회관 등 정비 등 = 총 46건 중 46건 교부완료

□ 관련 예산사업 결산현황

(단위 : 원)

사업명	회계구분	'24결산	'25예산	'25결산
소규모주민숙원사업	일반회계	18,693,721,830	11,929,656,360	10,813,061,680
소규모시설 정비		7,503,749,730	6,551,000,000	5,850,421,730
마을회관등 정비		2,368,842,800	858,000,000	604,777,000
기초생활인프라(농촌생활환경정비사업)(전환사업)		8,821,129,300	4,520,656,360	4,357,862,950

정책사업목표	○ 농업기반시설 정비로 영농편익 증진 및 농업생산성 향상

(1) 주요내용

○ 농촌생활환경정비, 농업기반시설 정비

(2) 성과지표 달성현황

성과지표(단위)	측정산식(방법)	목표대비 달성률	'24년 달성성과	'25년 달성성과
수리시설(저수지, 용배수로, 농로 등) 정비실적(건수)(%)	(완료건수/대상건수) × 100	목표	100	100
		실적	90	90
		달성률(%)	90%	90%
농업생산기반시설 유지관리(용수원개발, 관정 보수 등)(%)	(보수보강 실적/분기별 점검 결과에 따른 보수보강 필요 건수) × 100	목표	100	100
		실적	100	100
		달성률(%)	100%	100%

(3) 성과분석

□ 전략목표 달성기여도
○농업생산기반시설 및 수리시설 정비를 통한 농촌 경쟁력 강화

□ 목표달성 과정 및 방법
○수리시설 추진 완료 건수 / 정비사업 추진 계획 건수
- 최종성과 : 정비사업 추진 완료 건수 / 정비사업 추진 계획건수 = 총 9건 중 7건 완료(77.8%)
○농업생산기반시설 유리관리 추진 완료 건수/ 정비대상 추진 계획 건수
- 최종성과 : 유지관리 추진 완료 건수 / 정비대상 추진 계획 건수 = 총 34건 중 34건 완료(100%)

□ 자료수집 방법 및 품질확인
○ 성과측정을 위한 자료 수집방법
- 세부사업별 지출집행 현황(e호조)
- 분기별 농업생산기반시설 점검계획 수립 및 결과보고
- 읍면 농업생산기반시설 유지관리 대상지 신청 30건 및 주민 요청사항 30건 재배정
- 사업 추진시 철근 조립, 레미콘 타설 등 주요 공정 현장 및 관리 감독
- 농업시설물 유지관리 전문 기관인 한국농어촌공사 기술지원 협조로 저수지 그라우팅 공사 품질 확보

□ 향후 개선사항
○ 철저한 공정계획 수립으로 적기 사업 추진을 통해 영농기 이전 완료될 수 있도록 공정관리 및 공사감독 철저

단위사업	농촌생활환경 및 농업기반 정비

□ 주요 추진성과

○ 농업생산기반시설 및 수리시설 정비를 통한 농촌 경쟁력 강화
- 최종성과: 정비사업 추진 완료 건수 / 정비사업 추진 계획건수
= 총 70건 중 64건 완료

□ 관련 예산사업 결산현황

(단위 : 원)

사업명	회계구분	'24결산	'25예산	'25결산
농촌생활환경 및 농업기반 정비	일반회계	10,247,581,740	5,337,246,350	5,086,049,820
영농생활편익사업		1,709,295,020	1,374,442,100	1,373,406,870
농업기반시설관리사업		5,616,879,430	1,434,107,730	1,332,532,260
농업기반시설관리사업(도비)		48,812,000	322,047,000	305,860,010
시도 수리시설 개보수 사업(전환사업)		2,617,658,530	1,989,750,430	1,908,903,150
가뭄대책사업(행정안전부)		254,936,760	216,899,090	165,347,530

정책사업목표	○ 경천 · 양지천 친수공간 조성사업을 통한 지역경제 신성장 동력기반 마련 및 인구유입 유도 ○ 하천 고유의 생태 잠재력을 활용하여 새로운 문화관광 거점 개발

(1) 주요내용

○ 경천 물빛분수 조성
○ 푸르내 수변공원 조성
○ 차별화한 수목 꽃길 조성
○ 지역 랜드마크 조성

(2) 성과지표 달성현황

성과지표(단위)	측정산식(방법)	목표대비 달성률	'24년 달성성과	'25년 달성성과
경천 · 양지천 수변 종합개발사업 추진율(%)	사업 추진율	목표	40	60
		실적	40	72
		달성률(%)	100%	120%

(3) 성과분석

□ 전략목표 달성기여도
○ 양지천 산책로 조성 및 저수호안 정비공사 완료(`24.5.~`25.4.)
- 양지천 산책로 조성(L=2.0㎞) 및 저수호안 조경석 쌓기(L=1.98㎞), 초화류(꽃잔디, 수선화, 튤립 등) 68만본 식재 완료
○ 경천 · 양지천 수변 종합개발사업 착수 및 사업추진(`25.6.~`26.12.)
- 경천(옥천교~팔덕7호보) 고수호안 조경석 쌓기(L=1.83㎞), 초화류(꽃잔디, 수선화, 튤립 등) 115만본 식재 완료(`25. 12월 기준)

□ 목표달성 과정 및 방법
○ 공정에 따른 사업 적기 추진

□ 자료수집 방법 및 품질확인
○ 성과측정을 위한 자료수집 방법
- 사업 관련 착공계, 준공계 등 사업추진 관련 서류
○ 품질확인
- 기성/준공검사서류 및 주민평가환류 의견 등 민원

단위사업	경천 양지천 수변 개발

□ 주요 추진성과

○ 경천 · 양지천 수변 종합개발사업 실시설계 용역 추진완료(~`25.5.)
○ 양지천 산책로 조성 및 저수호안 정비공사 추진(`24.5.~`25.4.)
- 산책로 조성(L=2.0㎞) 및 저수호안 조경석 쌓기(L=1.98㎞) 완료
- 제방도로 우수처리공사 및 산책로 수선화 등 초화류 식재 (69만본) 완료
○ 경천 · 양지천 수변종합개발사업 추진(`25. 6 .~`25.12.)
- 옥천1교~팔덕7호 고수호안 조경석 쌓기(L=1.83㎞) 및 초화류 식재(115만본) 완료

□ 관련 예산사업 결산현황

(단위 : 원)

사업명	회계구분	'24결산	'25예산	'25결산
경천 양지천 수변 개발	일반회계	2,830,415,580	11,337,208,740	6,998,045,640
경천 양지천 친수공간 조성사업(전환사업)		2,830,415,580	11,337,208,740	6,998,045,640

전략목표	주민과 함께하는 지속 가능한 농촌공동체 만들기
[소관부서]	농촌활력과

1. 주요성과

[농촌활력 분야]
○ 운남방화지구 농촌공간정비사업(농촌특화지구형) 공모 선정('25.3.28.)
○ 전북특별자치도에서 유일하게 농식품부 농촌협약(북서부 재생활성화 지역) 공모 선정('25.5.9.)
○ 전국최초 농촌공간 재구조화 및 재생 기본계획 수립('25.8.29.)
○ 마을만들기 자율개발사업 준공 : 7개 마을(총 35억)
[농촌주거 분야]
○ 주거급여 매월 평균 412가구 임차급여 지급 및 수선유지대상 66가구 지원
○ 농촌장애인주택개조사업 11가구 장애인 편의시설 설치지원
○ 저소득층 그린리모델링지원사업 26가구 주거수선 지원
○ 저소득층 임대보증금 무이자 지원사업 2가구 지원
[소도읍개발 분야]
○ 순창읍 농촌중심지활성화사업 착공('25. 8.26.~'26.12.11.) 및 공정률 20%
○ 인계면 기초생활거점조성사업 착공('25. 6.23.~'26.12.31.) 및 공정률 40%
○ 금과면 기초생활거점조성사업 착공('25. 8.18.~'26.12.11.) 및 공정률 20%
○ 팔덕면 기초생활거점조성사업 착공('25. 8.25.~'26.12.11.) 및 공정률 10%
[공공주택 분야]
○ 복흥면 공공임대주택 건립사업 준공(20세대)
○ 쌍치면 공공임대주택 건립사업 공사 추진(공정률 32%)
[전원마을T/F 분야]
○ 전원마을 후보지(적성 석산) 타당성 조사 및 기본계획 수립 용역 추진(`25. 11. 18. 준공)
○ 지역활력타운(순창 행복플러스타운) 조성사업 추진(`25. 5월 공모 선정)

< 정책사업목표 현황 >

(단위 : 원)

정책사업목표	성과 지표수	달성 지표수	단위 사업수	결산액
신규 공모사업 발굴과 특색있는 농촌마을 만들기	2	1	2	1,043,981,210
건실한 농촌주거환경 개선	2	1	1	2,151,199,030
농촌 문화복지시설 조성 및 여가문화 활성화	2	1	2	7,301,548,550
도시재생 뉴딜사업 추진	2	1	1	79,164,590
무주택 주거취약 계층을 대상으로 저렴한 임대료의 공공임대주택을 건립하여 따뜻한 주거복지 실현	1	1	1	1,062,358,940
순창형 전원마을 500호를 조성하여 정주인구 증대와 지역소멸위기 해소	1	1	1	53,245,900
지역활력타운(순창 행복플러스타운) 조성	1	0	1	0
공공임대주택을의 효율적 운영관리로 쾌적한 거주환경 조성 및 주거복지 사각지대 해소	1	1	1	197,766,830

2. 조직 및 인력현황

(단위 : 명)

부서명	정원				현원	계단위 직제명
	계	4급이상	5급	6급이하		
계	16	0	1	15	16	
농촌활력과	16	0	1	15	16	농촌활력, 농촌주거, 소도읍개발, 공공주택, 전원마을T/F

3. 결산현황

(단위 : 원)

구 분	결산액	구성비	전년도 결산액	구성비	비교증감	증감률
계	24,939,845,090	100.00 %	29,188,753,170	100.00 %	△4,248,908,080	△14.56%
정 책 사 업	24,823,235,360	99.53 %	28,879,571,180	98.94 %	△4,056,335,820	△14.05%
행 정 운 영 경 비	26,309,760	0.11 %	28,748,380	0.10 %	△2,438,620	△8.48%
인 력 운 영 비	0	0.00 %	0	0.00 %	0	0.00%
기 본 경 비	26,309,760	0.11 %	28,748,380	0.10 %	△2,438,620	△8.48%
재 무 활 동	90,299,970	0.36 %	280,433,610	0.96 %	△190,133,640	△67.80%

정책사업목표	신규 공모사업 발굴과 특색있는 농촌마을 만들기

(1) 주요내용

농촌활력분야 사업공모, 마을만들기 자율개발사업, 생생마을만들기 등

(2) 성과지표 달성현황

성과지표(단위)	측정산식(방법)	목표대비 달성률	'24년 달성성과	'25년 달성성과
농촌개발사업 예산 집행률(%)	일반농산어촌개발사업 당해연도 집행률	목표	99	99
		실적	100	95
		달성률(%)	100%	95%
마을공동체 활성화 실적(개,명,명)	[마을만들기 기초단계(기초,생생마을,포럼) 참여 마을수 실적×30%]+[주민역량강화(리더,동아리)프로그램 참여자수×20%]+[농촌체험휴양마을 방문객수 실적×50%]	목표	13/29/45,000	13/29/30,000
		실적	11/25/26,002	8/41/55,636
		달성률(%)	85/86/58%	61/141/187%

(3) 성과분석

□전략목표 달성기여도
○일반농산어촌개발사업 집행률:95%
(마을만들기사업, 농촌개발 지역역량강화사업, 생생마을만들기사업 예산집행 실적)
○마을공동체 활성화 실적:61%,141%,187%
(마을만들기기초단계 발굴, 주민동아리·리더교육·주민공동체 발굴, 농촌체험휴양마을 방문객수 실적)

□목표달성 과정 및 방법
○공모 추진, 예산확보, 기본계획, 시행계획, 사업시행(공사), 사후관리
○대상자 선정, 공기관대행 사업비 또는 보조금 지급, 사후관리 등
○마을만들기 기초단계 발굴 및 수요조사
○순창군 농촌종합지원센터(중간지원조직)협업 마을 공동체 발굴 및 추진
- 지역역량강화사업(소규모 공동체, 마을동아리, 완료지구 문화복지 프로그램, 리더교육 등)
- 농촌 찾아가는 사회서비스 활성화지원사업 수혜마을
○체험휴양마을(운영법인 대표, 사무장) 루코스 시스템 방문객 입력값 확인

□원인분석
○일반농산어촌개발사업 당해연도 집행률:1,830백만원 / 95% 달성
-마을자율개발사업 예산 집행내역
:총예산 1,350백만원 중 1,250백만원 집행(92.39%)
-농촌개발 지역역량강화 예산 집행내역
:총예산 400백만원 중 400백만원 집행(100%)
-생생마을만들기 예산 집행내역
:총예산 180백만원 중 180백만원 집행(100%)
○마을공동체 활성화 실적 / 61%, 141%, 187% 달성
- 마을만들기 기초단계 발굴(8개소):생생마을 기초단계(3개마을), 활력순창만들기(5개마을)
- 주민공동체(리더,동아리 등)발굴 41개소 :지역역량강화사업(18개소), 찾아가는 사회서비스(23개소)
- 농촌체험휴양마을 방문객수:55,636명
※미진사유
-마을만들기사업 2회 추가경정예산 하여 대상마을 선정(12월), 2026년 시행
-마을만들기 사업의 연간 추진 규모가 5개소에서 2025년부터 1개소로 축소됨에 따른 마을만들기 기초단계 대상 감소

□자료수집 방법 및 품질확인
○일반농산어촌개발 당해연도 집행률:공문, e호조 시스템
○마을공동체 활성화 실적:공문, 수행기관(농촌종합지원센터) 관련 자료
○공문 및 e호조 시스템 관련 검증 가능

단위사업	농촌마을 권역단위 종합정비

□ 주요 추진성과

○ 전국 최초 농촌공간 기본계획 수립 : '25.8.29.
○ 국가예산 확보액의 총합 : (달성 370억/목표50억) = 740%
- 농촌협약 270억
- 운남방화 농촌공간정비사업 100억
○ 마을만들기 종합·자율개발사업 사업준공 현황 : (달성 7건/목표 5건) = 140%
- 아미마을 자율개발사업 (목표 : 사업준공 / 달성 : 사업준공)
- 호계마을 자율개발사업 (목표 : 사업준공 / 달성 : 사업준공)
- 대정마을 자율개발사업 (목표 : 사업준공 / 달성 : 사업준공)
- 원촌마을 자율개발사업 (목표 : 사업준공 / 달성 : 사업준공)
- 소촌마을 자율개발사업 (목표 : 사업준공 / 달성 : 사업준공)
- 운암마을 자율개발사업 (목표 : 사업준공 / 달성 : 사업준공)
- 내동마을 자율개발사업 (목표 : 사업준공 / 달성 : 사업준공)

□ 관련 예산사업 결산현황

(단위 : 원)

사업명	회계구분	'24결산	'25예산	'25결산
농촌마을 권역단위 종합정비	일반회계	248,814,100	387,429,000	366,591,210
농촌마을종합정비(일반)		14,599,630	15,001,000	15,001,000
권역·마을사업 완료시설 유지관리(전환사업)		120,664,990	96,232,000	89,432,100
방산권역 시설물 운영관리		4,153,100	4,095,000	3,931,750
강천산권역 시설물 유지관리		1,446,380	808,000	795,430
농촌유휴시설 활용 지역활성화사업		107,950,000	271,293,000	257,430,930

단위사업	지역창의아이디어 농촌마을가꾸기

□ 주요 추진성과

○마을만들기 기초단계 추진 8개소
-생생마을만들기(3개소), 활력순창만들기(5개소)
-마을경관개선 및 주민공동체 소액사업 추진
○ 지역역량강화사업(문화복지 프로그램 등) 14개소, 160회(2,109명)
-수정, 석보, 동산, 비석, 석현, 운암, 중안, 화암, 남정, 속리, 장암, 상리, 신기, 구산
-생활소품 만들기, 켈리그라피, 공예교실, 원목공예 등 추진
○마을리더교육 4개소
-팔학, 책암, 광암, 삼장
○ 농촌 찾아가는 사회서비스 활성화지원사업(적성면 23개마을)
- 적성면 일원 칼가위 생활용품 기능 개선 5,000자루
- 취약계층 이불세탁 700채, 건강빵 만들기 및 나눔 23회
- 스마트폰 및 안경 세척 2,000건
○ 권역 및 체험휴양마을 관리 : 10개소 (시설물유지관리, 보험가입지원 등)
○ 찾아가는 농촌 왕진버스 운영
- 4회(구림, 동계, 금과, 순창), 주민 3,168명 수혜

□ 관련 예산사업 결산현황

(단위 : 원)

사업명	회계구분	'24결산	'25예산	'25결산
지역창의아이디어 농촌마을가꾸기	일반회계	694,810,000	677,426,000	677,390,000
일반농산어촌개발(농촌개발 지역역량강화)		363,000,000	400,000,000	400,000,000
일반농산어촌개발(생생마을 만들기)(전환사업)		180,000,000	180,000,000	180,000,000
농촌융복합산업활성화지원(농촌관광 활성화 지원) 사업		51,930,000	80,510,000	80,510,000
일반농산어촌개발(전북형 농촌관광거점마을 육성사업)(전환사업)		97,000,000	14,000,000	14,000,000
체험마을 리더 교육 지원 사업		2,880,000	2,916,000	2,880,000

정책사업목표	건실한 농촌주거환경 개선

(1) 주요내용

저소득층 주거복지사업, 농촌주거환경개선사업 등

(2) 성과지표 달성현황

성과지표(단위)	측정산식(방법)	목표대비 달성률	'24년 달성성과	'25년 달성성과
저소득층 주거복지사업 지원가구 수(가구 수)	저소득층 주거복지사업 실 수혜가구 수	목표	480	480
		실적	490	506
		달성률(%)	102.1%	105.4%
농촌주거환경 개선사업 추진율(%)	[당해연도 전체사업 추진실적(집행금액)/당해연도 전체사업계획(사업비)] * 100%	목표	99.6	99.6
		실적	100	97.1
		달성률(%)	100.4%	97.5%

(3) 성과분석

□전략목표 달성기여도
○저소득층 주거복지사업 지원가구 수 목표치 달성으로 상위 전략목표인 주민과 함께하는 활기찬 농촌개발의 달성에 기여

□목표달성 과정 및 방법
○주거급여 임차급여 대상자 매월 급여지급을 통해 지원하였고, 수선유지급여 대상자는 LH와 위수탁 협약체결하여 집수선 지원하였음.
○그린리모델링사업 장애인주택개조사업 관내 업체 흙건축 및 두레건축에 위탁계약하여 주택수선지원하였음.

□원인분석
○당해연도 전체사업계획(76호) 대비 당해연도 전체사업 추진실적(71호) 감소

□자료수집 방법 및 품질확인
○사업시행 공문 등
-주거급여 월차임 매월 평균 412가구, 수선유지급여 68가구, 그린리모델링사업 26가구

□향후 개선사항
○당해연도 사업 조기 추진 및 완료로 성과 목표 달성 노력

단위사업	농촌주거환경개선

□ 주요 추진성과

○ 주거급여 매월 평균 412가구 임차급여 지급 및 수선유지대상 66가구 지원
○ 농촌장애인주택개조사업 11가구 장애인 편의시설 설치지원
○ 저소득층 그린리모델링지원사업 26가구 주거수선 지원
○ 저소득층 임대보증금 무이자 지원사업 2가구 지원

□ 관련 예산사업 결산현황

(단위 : 원)

사업명	회계구분	'24결산	'25예산	'25결산
농촌주거환경개선	일반회계	2,025,897,130	2,187,650,000	2,151,199,030
농촌주거환경개선(일반)		7,044,300	6,350,000	6,350,000
일반농산어촌개발(농촌빈집정비사업)(전환사업)		134,540,000	146,700,000	136,470,000
행랑채 철거 지원사업		92,400,000	78,000,000	73,200,000
행안부 빈집정비사업		0	70,000,000	68,961,000
희망하우스 빈집재생사업		246,000,000	253,000,000	243,987,000
주거급여지원(주거급여)		1,207,112,830	1,355,000,000	1,354,893,030
주거급여지원(농촌장애인 주택개조 지원사업)		38,000,000	41,800,000	41,800,000
저소득계층 임대보증금 무이자 지원사업		28,800,000	28,800,000	17,538,000
저소득층 그린 리모델링 지원사업		272,000,000	208,000,000	208,000,000

정책사업목표	농촌 문화복지시설 조성 및 여가문화 활성화

(1) 주요내용

농촌중심지활성화사업, 기초생활거점육성사업, 섬진강 수상레저사업 등

(2) 성과지표 달성현황

성과지표(단위)	측정산식(방법)	목표대비 달성률	'24년 달성성과	'25년 달성성과
국가예산 확보를 통한 기초생활 기반 확충(억원)	국가예산 확보액	목표	52.3	37.8
		실적	62.4	36.06
		달성률(%)	119%	95%
진행중인 일반농산어촌개발사업 집행율(%)	일반농산어촌개발사업(농촌중심지활성화, 기초생활거점조성) 당해연도 집행율	목표	100	100
		실적	100	100
		달성률(%)	100%	100%

(3) 성과분석

□전략목표 달성기여도
○서비스 공급 기반시설을 확보하여 서비스 수요를 수용 및 역량 확보

□목표달성 과정 및 방법
○공기관 위수탁 사업을 통한 보조금 집행

□원인분석
○국가예산 확보를 통한 기초생활기반 확충 미달성 : 2021년 선정 일반농산어촌개발사업(5개년 연차사업) 종료 연차 도래에 따른 보조금 규모 축소 및 국가보조금 미교부에 따른 미달성
- '25년 이월 보조금 교부 요청 및 보조금 교부 시 집행 추진

□자료수집 방법 및 품질확인
○차세대 지방재정 프로그램 예산 집행 자료 중심활성화사업(순창), 기초생활거점 조성사업(인계,금과,팔덕,유등,풍산) 총 5,151백만원 중 5,151백만원 집행 완료 달성도 100%

단위사업	농촌중심지 활성화

□ 주요 추진성과

○ 순창읍 농촌중심지활성화사업(추진 중)
- ('25. 6. 2.) 시행계획 승인 전북도 협의 및 승인 고시
- ('25. 8. 26.) 토목건축조경공사 착공

○ 인계면 기초생활거점조성사업 1단계
- ('25. 5. 13.) 시행계획 승인 및 고시
- ('25. 6. 25.) 건축토목기계공사 착공

○ 금과면 기초생활거점조성사업 1단계
- ('25. 7. 31.) 시행계획 승인 및 고시
- ('25. 9. 5.) 건축토목기계공사 착공

○ 팔덕면 기초생활거점조성사업 1단계
- ('25. 7. 31.) 시행계획 승인 및 고시
- ('25. 8. 29.) 건축토목기계공사 착공

○ 유등면 기초생활거점조성사업 2단계
- ('24. 9. 5.) 시행계획 승인 및 고시
- ('25. 12. 10.) 사업 완료

○ 풍산면 기초생활거점조성사업 2단계
- ('24. 10. 30.) 시행계획 승인 및 고시
- ('25. 12. 10.) 사업 완료

○ 적성면 기초생활거점조성사업 2단계
- ('25. 12. 12.) 시행계획 승인 및 고시

□ 관련 예산사업 결산현황

(단위 : 원)

사업명	회계구분	'24결산	'25예산	'25결산
농촌중심지 활성화	일반회계	9,435,468,920	9,295,386,000	7,267,548,550
읍면소재지종합정비(일반)		45,268,920	45,586,000	45,539,550
일반농산어촌개발사업(순창읍 농촌중심지활성화사업)		3,613,000,000	4,199,000,000	3,144,649,000
일반농산어촌개발사업(금과면 기초생활거점조성사업)		1,123,600,000	1,068,400,000	743,920,000
일반농산어촌개발사업(인계면 기초생활거점조성사업)		1,473,200,000	1,141,800,000	817,320,000
일반농산어촌개발사업(팔덕면 기초생활거점조성사업)		1,473,200,000	1,141,800,000	817,320,000
일반농산어촌개발사업(풍산면 기초생활거점조성사업 2단계)		748,600,000	726,400,000	726,400,000
일반농산어촌개발사업(유등면 기초생활거점조성사업 2단계)		748,600,000	726,400,000	726,400,000
일반농산어촌개발사업(적성면 기초생활거점조성사업 2단계)		210,000,000	246,000,000	246,000,000

단위사업	농촌관광거점 자원개발

□ 주요 추진성과

○ 수상레저스포츠(카누,카약) 체험교실
- 체험기간 : 상반기 4. 19. ~ 6. 8.(기간 중 토,일요일 총 16일)
  : 하반기 10. 18. ~ 11. 23.(기간 중 토,일요일 총 12일)
- 체험대상 : 순창군민 및 관광객
- 체험인원 : 1,785명

□ 관련 예산사업 결산현황

(단위 : 원)

사업명	회계구분	'24결산	'25예산	'25결산
농촌관광거점 자원개발	일반회계	34,000,000	34,000,000	34,000,000
해양관광육성(섬진강 수상레저 육성)(전환사업)		34,000,000	34,000,000	34,000,000

정책사업목표	도시재생 뉴딜사업 추진

(1) 주요내용

도시재생 뉴딜사업 추진, 도시재생 뉴딜사업 발굴

(2) 성과지표 달성현황

성과지표(단위)	측정산식(방법)	목표대비 달성률	'24년 달성성과	'25년 달성성과
도시재생 뉴딜사업 추진율(%)	집행액/예산액*100	목표	90	90
		실적	100	90
		달성률(%)	100%	100%
도시재생 뉴딜사업 발굴 실적(건/명)	공모사업 응모건수*0.5+도시재생대학 수료자수*0.5	목표	1/30	1/30
		실적	0/15	0/30
		달성률(%)	25%	50%

(3) 성과분석

□전략목표 달성기여도
○노후주거지와 골목상권 등 쇠퇴한 구도심의 환경개선 등을 통한 지역경쟁력 강화
○지역공동체 회복, 활성화를 위한 주민 협의체 활동 기반 확충

□목표달성 과정 및 방법
○공기관 위수탁 사업을 통한 보조금 집행

□원인분석
○ 도시재생 뉴딜사업 발굴 실적 미달성 : 군 재정 운용 여건 및 사업 간 우선순위 조정 등 복합적 요인으로 인해 공모 대응 재원 확보가 제한되어 공모사업 응모가 원활히 이루어지지 못함.

□ 향후 개선사항
○ '27년 공모사업 용역 시행 중이며 추 후 재원 확보 노력 및 공모사업 선정을 통한 사업 추진

단위사업	도시재생사업

□ 주요 추진성과

○ 순창읍 중앙로일원 도시재생사업 추진
- 어울림센터 준공 후 운영
- 상생상가 준공 및 운영 중
- 청순문화마당 준공
- 경천변야간경과조성 준공

□ 관련 예산사업 결산현황

(단위 : 원)

사업명	회계구분	'24결산	'25예산	'25결산
도시재생사업	일반회계	3,535,295,960	151,449,000	79,164,590
도시재생사업		151,214,000	74,200,000	2,200,000
순창읍 중앙로일원 도시재생사업		3,291,828,000	21,135,000	20,895,000
도시재생지원센터 운영(보조)		92,253,960	56,114,000	56,069,590

정책사업목표	무주택 주거취약 계층을 대상으로 저렴한 임대료의 공공임대 주택을 건립하여 따뜻한 주거복지 실현

(1) 주요내용

면단위 공공임대주택 건립(동계, 복흥, 쌍치, 구림, 순창)

(2) 성과지표 달성현황

성과지표(단위)	측정산식(방법)	목표대비 달성률	'24년 달성성과	'25년 달성성과
공공임대주택 건립사업 추진율(%)	(사업 추진량/사업 목표량)*100	목표	40	40
		실적	40	40
		달성률(%)	100%	100%

(3) 성과분석

□전략목표 달성 기여도
○공공임대주택(복흥면, 쌍치면) 공사 추진
○면단위 공공임대주택 건립사업(동게, 복흥, 쌍치, 구림) 추진으로 우리군의 공공임대주택 홍보효과 상승

□목표달성 과정 및 방법
○('25.5월) 복흥면 공공임대주택 준공
○('25.6월) 쌍치면 공공임대주택 공사 착공(공정률 32%)

□자료수집 방법 등
○공공임대주택 건립 현황 관련 내부 자료

□향후계획
○('26.10월) 쌍치면 공공임대주택 준공

단위사업	군민이 행복한 공공주택

□ 주요 추진성과

○ 순창읍 행복주택(30호), 금과면 공공주택(15호), 동계면 공공주택(14호) 운영 및 관리
○ 복흥면 공공주택(20호) 준공 및 운영
○ 쌍치면 공공주택(20호) 착공(공정률 32%)

□ 관련 예산사업 결산현황

(단위 : 원)

사업명	회계구분	'24결산	'25예산	'25결산
군민이 행복한 공공주택	일반회계	432,283,990	2,072,516,010	1,062,358,940
공공주택 관리		2,400,000	2,400,000	2,400,000
쌍치면 공공임대주택 건립사업(전환사업)		429,883,990	2,070,116,010	1,059,958,940

정책사업목표	순창형 전원마을 500호를 조성하여 정주인구 증대와 지역소멸 위기 해소

(1) 주요내용

순창형 전원마을 500호 조성을 중장기계획과 건설경기예측하여 단계별 조성

(2) 성과지표 달성현황

성과지표(단위)	측정산식(방법)	목표대비 달성률	'24년 달성성과	'25년 달성성과
전원마을 후보지(적성 석산지구) 타당성 조사 및 기본계획 수립 용역 착수(%)	용역 착수계 접수건수 / 발주예정 용역 전체건수 * 100	목표	100	100
		실적	0	100
		달성률(%)	0%	100%

(3) 성과분석

□전략목표 달성기여도
○전원마을 후보지(적성 석산지구) 타당성 조사 및 기본계획 수립 용역 착수 : 100%

□목표달성 과정 및 방법
○용역 착수계 접수건수 / 발주예정 용역 전체건수 * 100

□자료수집 방법 및 품질확인
○자료수집 방법
-적성 석산지구 전원마을 후보지 타당성 조사 및 기본계획 수립 용역 착수:공문, e호조 시스템
○품질확인
-전원마을 후보지(적성 석산) 타당성 조서 및 기본계획서 성과품 확인

단위사업	전원마을 조성

□ 주요 추진성과

○ (`25. 11. 18) 전원마을 후보지(적성 석산) 타당성 조사 및 기본계획 수립용역 준공 완료

□ 관련 예산사업 결산현황

(단위 : 원)

사업명	회계구분	'24결산	'25예산	'25결산
전원마을 조성	일반회계	2,397,000	53,247,000	53,245,900
신규 전원마을 조성		2,397,000	2,400,000	2,399,100
전원마을 조성사업 타당성 조사 및 기본설계 용역		0	50,847,000	50,846,800

정책사업목표	지역활력타운(순창 행복플러스타운) 조성

(1) 주요내용

사람중심, 지역중심의 지속가능한 수요맞춤형 근로자 및 도시 은퇴자 정주마을 조성을 통한 인구소멸위기 대응

(2) 성과지표 달성현황

성과지표(단위)	측정산식(방법)	목표대비 달성률	'24년 달성성과	'25년 달성성과
지역활력타운(순창 행복플러스타운)조성 관련 용역 착수(%)	(용역 착수계 접수 건수 / 발주예정 용역 전체 건수)*100	목표	0	100
		실적	0	0
		달성률(%)	0%	0%

(3) 성과분석

□전략목표 달성기여도
○지역활력타운(순창 행복플러스타운)조성 관련 용역 착수 : 0%

□목표달성 과정 및 방법
○지역활력타운 조성 관련 용역 착수

□원인분석
○(`25. 12.) 지역발전투자협약 및 사업비 교부에 따라 용역 착수 불가

□자료수집 방법 및 품질확인
-지역활력타운 조성사업 관련 용역 착수계 접수 : 공문, e호조 지출 관련
-지역활력타운 조성사업 관련 용역 성과품
(지역개발사업구역 계획 수립, 지반조사, 기반시설 설계도면 등)

□향후 개선사항
○사업비 교부 지연(`25. 12월)에 따른 용역 착수 불가에 따른 `26년 내 관련 용역 신속 추진 -

단위사업	지역활력타운(순창 행복플러스타운) 조성

□ 주요 추진성과

○ (`25. 5.) 국토부 지역활력타운 공모 선정
○ (`25. 7.) 전북도 지방시대위원회 심의
○ (`25. 11.) 중앙 지방시대위원회 심의
○ (`25. 12.) 지역발전투자협약 및 사업비 교부

□ 관련 예산사업 결산현황

(단위 : 원)

사업명	회계구분	'24결산	'25예산	'25결산
지역활력타운(순창 행복플러스타운) 조성	일반회계	0	400,000,000	0
지역활력타운(순창 행복플러스타운) 조성		0	400,000,000	0

정책사업목표	공공임대주택을의 효율적 운영관리로 쾌적한 거주환경 조성 및 주거복지 사각지대 해소

(1) 주요내용

순창읍 행복주택 및 금과 · 동계 · 복흥면 공공주택 운영 및 관리

(2) 성과지표 달성현황

성과지표(단위)	측정산식(방법)	목표대비 달성률	'24년 달성성과	'25년 달성성과
공공임대주택 입주율(%)	(입주호수÷전체호수)×100	목표	100	100
		실적	100	100
		달성률(%)	100%	100%

(3) 성과분석

□전략목표 달성 기여도
○공공임대주택 입주자 100% 달성
○면단위 공공임대주택 건립사업(동계, 복흥, 쌍치, 구림) 추진으로 우리군의 공공임대주택 홍보효과 상승

□목표달성 과정 및 방법
○('25. 5월) 복흥면 공공임대주택 준공
○('25. 6월) 쌍치면 공공임대주택 착공(공정률 32%)
○('25. 12월) 복흥면 공공임대주택 입주 완료

□자료수집 방법 등
○공공임대주택 입주 현황 내부자료 및 공공임대주택 입주자 전입 자료

□향후 개선사항
○면단위 공공임대주택 건립사업 확대 추진으로 우리군에 정차하고자 하는 신혼부부, 청년 계층을 위한 저렴한 임대료의 공공임대주택 보급

단위사업	공공임대주택 운영 관리

□ 주요 추진성과

○ 복흥면 공공임대주택 준공 및 운영(2025.12월 기준, 입주 완료)

□ 관련 예산사업 결산현황

(단위 : 원)

사업명	회계구분	'24결산	'25예산	'25결산
공공임대주택 운영 관리	공공주택특별회계	136,637,760	1,171,938,000	197,766,830
공공임대주택 운영 관리		136,637,760	1,171,938,000	197,766,830

전략목표	군민이 공감하는 숲 조성 및 산림휴양 기반 조성
[소관부서]	산림공원과

1. 주요성과

○ 도시숲 조성
  - 대동산 : 겹벚 489주 식재, 산책로(503m) 조성 등
  - 충혼탑 : 왕벚 외 3종 2,296주 등 식재, 산책로(402m), 쉼터 조성 등
○ 기후대응 도시숲 조성 : 2개소(2.5ha, 소나무, 단풍나무 등 8,890주)
○ 가로수 조성 및 관리 : 7개사업, 벚나무 등 4종, 670주
○ 조림 : 78.5ha
○ 숲가꾸기 : 175.5ha
○ 등산로 정비 : 6개 노선 정비
○ 산불예방
  - 봄철 산불방지대책본부 운영 : '25. 2. 1. ~ 5. 16. / 산불전문예방진화대 67명, 산불감시원 67명
  - 가을철 산불방지대책본부 운영 : '25. 11. 1. ~ 12. 15. / 산불전문예방진화대 36명, 산불감시원 64명
○ 산림병해충 방제
  - 상반기 소나무재선충병 방제사업 : 26.7ha
  - 산림병해충 예찰방제단 운영 : '25. 2. 3. ~ 11. 30.
○ 산림기반 임도 구축사업
  - 신설 : 간선임도 1.15km, 556백만원
  - 구조개량 : 4km, 2개소
  - 보수 : 15km, 68백만원, 1개소
○ 임산물 소득지원
  - 자체사업 : 9개분야, 1,087농가, 369백만원
  - 농림사업 : 3개분야, 630농가, 209백만원
  - 임산물 작업로 포장사업 : 46개 구간, 966백만원
○ 강천산군립공원 운영 및 시설관리
  - 여름·가을 성수기 운영(물놀이 확충, 열차 운행)
  - 가을 성수기 농산물 임시 판매장 운영 농가소득 증대 기여 : 14농가
  - 강천산군립공원 내 상하수도 공사 완료 : 500백만원(특별교부세)
  - 현수교 보수공사 완료 : 150백만원
○ 자연휴양림 보완사업 추진
  - 데크로드 100m 및 데크쉼터 1개소 설치를 통한 산림휴양 서비스 제공
  - 응급차량 통행로 150m 설치를 통한 안전사고 예방
○ 지역경제 활성화에 기여하는 공원 및 휴양림 운영
  - 유료입장객 지역화폐 환원(364,434매, 728,868천원)

< 정책사업목표 현황 >

(단위 : 원)

정책사업목표	성과 지표수	달성 지표수	단위 사업수	결산액
정책사업목표	성과 지표수	달성 지표수	단위 사업수	결산액
산림의 경제적 · 공익적 가치 증진을 위한 산림자원을 조성하여 지속가능한 산림경영 기반 구축 및 육성	2	2	4	6,090,955,240
산림자원의 보호와 자연생태계 보전으로 국민의 재산과 인명피해 방지 추진	2	2	5	4,110,784,910
단기소득 임산물 지원사업 발굴 및 안정적인 생산기반 확충과 경쟁력 강화로 임업인의 소득 증대에 기여	2	2	1	1,644,617,850
강천산을 찾는 탐방객에게 볼거리 및 새로운 휴식처 제공	1	1	1	1,086,476,130
○ 강천산 캐릭터 랜드마크 조형물 설치로 장류의 고장 순창과 깨끗한 강천산의 이미지 결합 ○ 40년 이상 노후된 상하수도관로 정비로 쾌적한 환경조성	1	1	1	198,758,240
편리하고 안전한 산림휴양 서비스 기반 구축 및 기능 강화	1	1	1	1,835,179,410

2. 조직 및 인력현황

(단위 : 명)

부서명	정원				현원	계단위 직제명
	계	4급이상	5급	6급이하		
계	19	0	1	18	18	
산림공원과	19	0	1	18	18	산림경영, 산림보호, 산촌소득, 공원관리, 자연휴양림

3. 결산현황

(단위 : 원)

구 분	결산액	구성비	전년도 결산액	구성비	비교증감	증감률
계	19,198,895,910	100.00 %	20,838,865,140	100.00 %	△1,639,969,230	△7.87%
정 책 사 업	18,794,296,300	97.89 %	20,364,524,350	97.72 %	△1,570,228,050	△7.71%
행 정 운 영 경 비	27,539,200	0.14 %	27,171,630	0.13 %	367,570	1.35%
인 력 운 영 비	0	0.00 %	0	0.00 %	0	0.00%
기 본 경 비	27,539,200	0.14 %	27,171,630	0.13 %	367,570	1.35%
재 무 활 동	377,060,410	1.96 %	447,169,160	2.15 %	△70,108,750	△15.68%

정책사업목표	산림의 경제적·공익적 가치 증진을 위한 산림자원을 조성하여 지속가능한 산림경영 기반 구축 및 육성

(1) 주요내용

○ 도시숲 및 가로수 조성사업
○ 조림 및 숲가꾸기사업
○ 기후대응도시숲 조성사업
○ 생활밀착형 숲 조성사업
○ 숲길(등산로) 정비사업

(2) 성과지표 달성현황

성과지표(단위)	측정산식(방법)	목표대비 달성률	'24년 달성성과	'25년 달성성과
조림면적 달성률(%)	추진면적(ha)/계획면적(ha)*100	목표	100	100
		실적	109	100
		달성률(%)	109%	100%
도시숲 조성면적 달성률(%)	추진면적(ha)/계획면적(ha)*100	목표	100	100
		실적	100	100
		달성률(%)	100%	100%

(3) 성과분석

□ 전략목표 달성기여도
○ 경제·공익적 효용가치 증진을 위한 나무심기로 산림자원육성에 기여함
○ 아름다운 녹색경관 창출로 편안하고 쾌적한 환경 제공

□ 목표달성 과정 및 방법
○ 도시숲 및 가로수 조성사업 : 도시숲 1.78ha, 855백만원 / 가로수 7개구간, 400백만원
○ 조림 및 숲가꾸기사업 : 조림 78.5ha, 512백만원 / 숲가꾸기 175.5ha, 1,174백만원
○ 기후대응 도시숲 조성사업 : 2.5ha, 1,500백만원
○ 숲길(등산로) 정비사업 : 8㎞, 400백만원

□ 자료수집 방법 및 품질확인
○ 사업추진 품의서 및 준공서류

□ 향후 개선사항
○ 편백나무 식재 확대를 통한 경제성 제고 및 힐링 숲 확장
○ 도시숲 조성 대상범위 확대로 사업비 확보
○ 가로수 수종 및 식재 구간 선정 시 지역 여론 수렴 후 추진

단위사업	가로환경관리

□ 주요 추진성과

○ 가로수 전정 2개소, 화단 조성 2개소
○ 가로수 방제 및 수목 시비 등

□ 관련 예산사업 결산현황

(단위 : 원)

사업명	회계구분	'24결산	'25예산	'25결산
가로환경관리	일반회계	185,794,510	316,093,000	313,242,470
가로수 관리		148,783,690	279,048,000	276,439,690
가로수 관리(보조)		37,010,820	37,045,000	36,802,780

단위사업	숲길등산로관리

□ 주요 추진성과

○ 숲길 정비 : 6개노선, 8㎞

□ 관련 예산사업 결산현황

(단위 : 원)

사업명	회계구분	'24결산	'25예산	'25결산
숲길등산로관리	일반회계	443,307,520	400,000,000	384,145,320
숲길조성관리(전환사업)		443,307,520	400,000,000	384,145,320

단위사업	도시숲경관조성

□ 주요 추진성과

○ 가로수 조성 및 관리 : 7개 사업, 670주
○ 도시숲 조성 및 유지관리 : 대동산, 충혼탑 도시숲 조성(수목 식재 및 산책로 등 조성), 풀베기 등 유지관리
○ 기후대응 도시숲 조성 : 2개소(2.5ha)

□ 관련 예산사업 결산현황

(단위 : 원)

사업명	회계구분	'24결산	'25예산	'25결산
도시숲경관조성	일반회계	3,099,132,690	4,199,749,700	3,482,619,520
도시숲 및 가로수 조성(전환사업)		1,363,791,290	1,474,790,100	940,262,680
기후대응 도시숲		1,689,456,000	1,770,845,000	1,637,421,500
생활밀착형숲조성		45,885,400	954,114,600	904,935,340

단위사업	산림자원관리

□ 주요 추진성과

○ 조림 : 78.5ha
○ 숲가꾸기 : 175.5ha

□ 관련 예산사업 결산현황

(단위 : 원)

사업명	회계구분	'24결산	'25예산	'25결산
산림자원관리	일반회계	2,198,029,420	1,979,974,000	1,910,947,930
지역특화조림		94,999,000	104,073,000	87,610,000
경제림조성		313,989,000	300,908,000	299,522,000
큰나무조림		64,028,000	103,779,000	102,859,000
정책숲가꾸기		1,344,329,640	1,082,674,000	1,074,154,470
공익숲가꾸기		132,928,000	122,040,000	92,705,000
공공산림가꾸기		171,919,890	176,292,000	174,211,740
산림서비스도우미 운영 지원(전환사업)		48,841,680	50,903,000	46,897,720
목재제품 품질관리		1,113,000	1,500,000	225,000
목재수확 점검관리		18,225,000	31,602,000	26,583,000
임업인 유류대 지원		7,656,210	6,203,000	6,180,000

정책사업목표	산림자원의 보호와 자연생태계 보전으로 국민의 재산과 인명 피해 방지 추진

(1) 주요내용

○ 산불방지
○ 산림병해충 관리
○ 전통수목 관리
○ 산림기반시설 구축

(2) 성과지표 달성현황

성과지표(단위)	측정산식(방법)	목표대비 달성률	'24년 달성성과	'25년 달성성과
산림병해충방제 실적(점)	소나무재선충병 방제 협업 운영실적(40점) + 소나무재선충병 현장점검 운영실적(40점) + 전자예찰함 운영실적(20점)	목표	100	100
		실적	100	100
		달성률(%)	100%	100%
임도시설 실적(점)	(임도신설 실적률 *30%)+(구조개량실적률*35%)+(임도점검 실적률*35%)	목표	44	100
		실적	44	100
		달성률(%)	100%	100%

(3) 성과분석

□ 전략목표 달성기여도
○ 산불 조기발견 및 신속한 진화인력 투입으로 초동진화 체계구축
○ 전통수목 관리로 산림자원의 보전 및 관리
○ 산림병해충 상시예찰 및 적기 집중방제로 산림피해 최소화
○ 산림기반시설 확충으로 산림경영 및 산림재해 예방

□ 목표달성 과정 및 방법
○ 산불방지대책 수립 및 종사원 선발운영
○ 보호수 및 노거수 관리를 위한 수요조사 및 보호사업
○ 산림병해충 예찰 및 재선충병 방제사업 시행
○ 임도설치계획 반영, 편입토지 사용승낙서 징구, 실시설계 및 임도사업 시행

□ 자료수집 방법 및 품질확인
○ 관련공문 사본
- 산불방지대책 수립, 종사원 모집공고, 종사원 임금지급서류
- 보호수, 노거수 관리사업 및 재해위험수목 제거사업 준공서류
- 재선충병 방제사업 준공서류
- 임도사업 실적보고 자료

□ 향후 개선사항
○ 지속적인 산림자원 보호로 군민의 재산과 인명피해 방지

단위사업	산불예방

□ 주요 추진성과

○ 봄철 산불방지대책본부 운영 : 2025. 2. 1. ~ 5. 16. / 진화대 67명, 감시원 67명
○ 가을철 산불방지대책본부 운영 : 2025. 11. 1. ~ 12. 15. / 진화대 36명, 감시원 64명

□ 관련 예산사업 결산현황

(단위 : 원)

사업명	회계구분	'24결산	'25예산	'25결산
산불예방	일반회계	1,677,025,440	1,807,797,000	1,719,342,320
산림보호 운영		27,221,500	32,180,000	25,847,370
산불방지대책		700,032,030	773,111,000	750,754,180
산불예방체계 구축 및 운영(경상)		59,811,850	19,700,000	12,664,830
산불진화체계 구축 및 운영(경상)		25,964,950	42,160,000	33,759,730
산불진화체계 구축 및 운영(자본)		56,075,640	9,890,000	9,666,000
산불전문예방진화대		674,592,470	798,817,000	754,711,210
산불방지 교육훈련 및 조사(자체)		3,972,000	3,972,000	3,972,000
산불방지대책(자체)		129,355,000	127,967,000	127,967,000

단위사업	전통수목관리

□ 주요 추진성과

○ 보호수 및 노거수 관리사업 : 보호수 4개소, 노거수 13개소 / 수간주사, 외과수술, 수관솎기, 지지대 설치 등
○ 재해위험수목 제거사업 : 상반기 72개소, 하반기 63개소 / 재해위험수목 제거

□ 관련 예산사업 결산현황

(단위 : 원)

사업명	회계구분	'24결산	'25예산	'25결산
전통수목관리	일반회계	325,458,000	326,550,000	323,799,740
산림보호 사업		299,007,000	300,000,000	297,799,740
보호수 관리		26,451,000	26,550,000	26,000,000

단위사업	산림병해충관리

□ 주요 추진성과

○ 소나무재선충병 방제사업 : 26.7ha(감염목 908본, 기타고사목 505본, 훈증 899본, 그물망 246본, 파쇄 268본, 예방나무주사 9,161본)

□ 관련 예산사업 결산현황

(단위 : 원)

사업명	회계구분	'24결산	'25예산	'25결산
산림병해충관리	일반회계	577,923,820	861,523,000	837,573,330
산림병해충 예찰방제단 운영		122,656,830	126,492,000	122,181,590
소나무류 불법이동단속 초소운영		83,741,870	95,280,000	88,634,000
일반병해충		17,080,270	22,746,000	20,029,670
소나무재선충병 방제		351,393,890	613,053,000	602,809,130
산림병해충 예찰방제단 운영(자본)		3,050,960	3,952,000	3,918,940

단위사업	산림기반시설구축

□ 주요 추진성과

○ 임도 신설 및 유지관리
- 간선임도 신설사업 : 1개소(동계 현포, 1.15㎞)
- 구조개량 및 보수사업 : 3개소(구림, 동계, 풍산)

□ 관련 예산사업 결산현황

(단위 : 원)

사업명	회계구분	'24결산	'25예산	'25결산
산림기반시설구축	일반회계	1,205,615,220	1,209,593,000	1,196,019,520
임도시설		486,131,650	555,700,000	546,685,500
임도시설(자체)		117,603,570	105,774,000	105,773,410
사방사업		259,329,000	174,577,000	174,577,000
임도시설(도비)(전환사업)		342,551,000	373,542,000	368,983,610

단위사업	산사태 예방

□ 주요 추진성과

○ 산사태취약지역 실태조사 완료 : 47개소
○ 산사태현장예방단 운영 : 3명

□ 관련 예산사업 결산현황

(단위 : 원)

사업명	회계구분	'24결산	'25예산	'25결산
산사태 예방	일반회계	58,710,600	35,000,000	34,050,000
산사태 발생우려지역 실태조사		58,710,600	35,000,000	34,050,000

정책사업목표	단기소득 임산물 지원사업 발굴 및 안정적인 생산기반 확충과 경쟁력 강화로 임업인의 소득 증대에 기여

(1) 주요내용

○ 임산물 소득지원
○ 임산물 작업로 포장사업
○ 임산물 상품화지원
○ 임산물 생산 · 유통기반조성
○ 친환경 임산물 재배관리

(2) 성과지표 달성현황

성과지표(단위)	측정산식(방법)	목표대비 달성률	'24년 달성성과	'25년 달성성과
임산물 판매실적(두릅, 밤)(억)	매출액	목표	72	74
		실적	77	99
		달성률(%)	107%	133%
임산물 생산기반 조성율(%)	임산물 생산기반 조성율	목표	0.038	0.055
		실적	0.044	0.082
		달성률(%)	116%	149%

(3) 성과분석

□ 전략목표 달성기여도
○ 농가 소득 향상

□ 목표달성 과정 및 방법
○ 포장재, 비료 등 임산물 생산지원
○ 임산물 작업로 포장을 통한 임산물 생산기반 확대

□ 원인분석
○ 두릅 및 밤 판매실적 증가
○ 사업비 증가로 인한 사업량 증가

□ 향후 개선 사항
○ 생산량 증감에 따른 목표치 조정
○ 사업비 증감에 따른 목표치 조정

□ 자료수집 방법 및 품질확인
○ 품목별 수요량 파악 및 공동선별로 품질제고

□ 내 · 외부 지적에 대한 조치결과 및 계획
○ 임업인 소득 향상을 위해 임산물 생산 기반 조성율 확대

단위사업	산촌소득

□ 주요 추진성과

○ 두릅병해충 공동방제
- 353농가(1차, 2차), 173ha, 51백만원

○ 임산물 작업로 포장사업
- 46개소, 966백만원

○ 임산물 소득지원
- 두릅전용비료 : 378농가, 4,519포, 50백만원
- 표고자목 : 5농가, 9,168본, 17백만원
- 표고배지 : 9농가, 29,516개, 47백만원
- 밤 전용비료 : 213농가, 8,748포, 69백만원
- 임업소득작물재배 : 246농가, 324,205주, 168백만원
- 두릅 전용 컵 : 75농가, 650세트, 4백만원
- 외래해충 방제약제 : 155농가, 1,012통, 13백만원
- 왕대추 제초매트 : 6농가, 8동, 1백만원

□ 관련 예산사업 결산현황

(단위 : 원)

사업명	회계구분	'24결산	'25예산	'25결산
산촌소득	일반회계	1,614,229,780	1,737,153,000	1,644,617,850
임산물 소득지원		1,126,439,200	1,456,921,000	1,390,035,260
임산물상품화지원		233,754,420	121,280,000	111,588,820
임산물유통기반조성		67,624,360	32,860,000	32,855,000
친환경임산물재배관리		29,264,000	20,586,000	19,585,000
임산물생산기반조성		102,952,600	67,500,000	52,547,770
산림작물생산단지(소액)		44,000,000	30,600,000	30,600,000
임업인 정보화 소식지 보급		10,195,200	7,406,000	7,406,000

정책사업목표	강천산을 찾는 탐방객에게 볼거리 및 새로운 휴식처 제공

(1) 주요내용

○ 주요 시설 유지보수 및 관리로 효율적인 공원 관리 운영

(2) 성과지표 달성현황

성과지표(단위)	측정산식(방법)	목표대비 달성률	'24년 달성성과	'25년 달성성과
강천산군립공원 편안한 휴식처 제공(명)	유료 입장객 수	목표	273,000	275,000
		실적	300,637	290,133
		달성률(%)	110%	105%

(3) 성과분석

□ 전략목표 달성기여도
○ 공원 내 시설물 등 상시 관리로 강천산 탐방객 이용 만족도 제고
○ 아름다운 자연 경관 유지 관리로 강천산 방문객 행복한 휴식처 제공

□ 목표달성 과정 및 방법
○ 여름·가을 성수기 및 야간개장 등 연중 강천산 방문객
○ 무궤도 열차 운영을 통한 관광객 편익 제공
○ 관광안내책자 제작(1,000장)
○ 야간개장 등 신문 보도자료

□ 자료수집 방법
○ 입장객 매표관리 시스템(정산서)

□ 향후 개선사항
○ 관광객 볼거리 조성을 통한 지역경제 활성화 기여
○ 공원 내 화장실 등 편의시설 확충

단위사업	편안한 휴식처 강천산군립공원

□ 주요 추진성과

○ 여름 · 가을 성수기 운영(물놀이 확충, 열차 운행)
○ 가을 성수기 농산물 임시 판매장 운영 농가소득 증대 기여 : 14농가
○ 강천산군립공원 내 상하수도 공사 완료
○ 현수교 보수공사 완료

□ 관련 예산사업 결산현황

(단위 : 원)

사업명	회계구분	'24결산	'25예산	'25결산
편안한 휴식처 강천산군립공원	일반회계	1,181,796,610	1,287,639,900	1,086,476,130
강천산군립공원 운영		1,181,796,610	1,287,639,900	1,086,476,130

정책사업목표	강천산 캐릭터 랜드마크 조형물 설치 및 환경정비로 장류 고장 순창의 깨끗한 이미지 제고

(1) 주요내용

○ 상하수관로 정비사업
  - 사업량: 430m
  - 위 치:강천산 군립공원 상가 일원
○ 대표관광지 육성사업
  - 캐릭터 랜드마크 조성 1식
  - 조경 및 토목 각 1식

(2) 성과지표 달성현황

성과지표(단위)	측정산식(방법)	목표대비 달성률	'24년 달성성과	'25년 달성성과
다시 찾고 싶은 강천산군립공원 조성율(%)	시설물 설치 실적/시설물 설치 계획	목표	2	2
		실적	3	2
		달성률(%)	150%	100%

(3) 성과분석

□ 전략목표 달성기여도
  ○ 상하수관로 정비사업을 통해 공원 내 고질 민원 해결: 오폐수 시설 통합 및 상가 일원 맑은 물 공급
  ○ 대표관광지 육성사업 : 캐릭터 랜드마크 조성 1식, 조경 및 토목공사 완료로 관광객 볼거리 창출, 편안한 휴식공간 제공

□ 목표달성 과정 및 방법
  ○ 랜드마크 조성사업 : 단풍나무 성장 고려하여 식재구간을 호박돌 대신 마사토로 치환
  ○ 캐릭터 조형물 설치사업 : 공원 내 공한지 활용 장류 캐릭터 조형물 설치

□ 자료수집 방법 및 품질확인
  ○ 계약내용, 준공계, 현장사진 참고

□ 향후 개선사항
  ○ 사후 관리를 통한 민원발생 최소화

단위사업	강천산 대표관광지 육성사업

□ 주요 추진성과

○ 강천산 캐릭터 랜드마크 조성사업 완료

□ 관련 예산사업 결산현황

(단위 : 원)

사업명	회계구분	'24결산	'25예산	'25결산
강천산 대표관광지 육성사업	일반회계	1,321,569,070	200,000,000	198,758,240
강천산 대표관광지 육성사업		1,321,569,070	200,000,000	198,758,240

정책사업목표	편리하고 안전한 산림휴양 서비스 기반 구축 및 기능 강화

(1) 주요내용

○ 용궐산 자연휴양림 운영
○ 용궐산 자연휴양림 조성 및 보완

(2) 성과지표 달성현황

성과지표(단위)	측정산식(방법)	목표대비 달성률	'24년 달성성과	'25년 달성성과
자연휴양림 시설물 구축(개소)	시설물 구축 실적/시설물 구축 계획	목표	1	1
		실적	2	1
		달성률(%)	200%	100%

(3) 성과분석

□ 전략목표 달성기여도
○ ’25년 자연휴양림 보완사업을 통해 안전·편의 기반시설을 확충하여 이용객 보행안전 강화 및 이용만족도 제고에 기여함.
- 데크·논슬립·쉼터·포장 등 정비로 미끄럼·추락 등 사고 위험요인 저감
- 매표·통신·CCTV 등 운영 인프라 개선으로 현장관리 효율 및 서비스 품질 향상

□ 목표달성 과정 및 방법
○ 설계·계약·시공을 단계적으로 추진하여 보완사업을 완료하고, 필요 시 임시 휴장 등 안전조치를 병행하여 운영 차질을 최소화함.
○ 등산로 데크 설치 및 논슬립 보강 추진
○ 데크쉼터 설치, 보차도 포장 등 이용편의 시설 보완
○ 매표시스템·통신관로 개선, CCTV 장비 교체 등 운영시설 정비
○ 화장실 소방 등 부대공사 포함, 공정별 완료 후 재개장·운영 정상화

□ 자료수집 방법 및 품질확인
○ (자료수집) 성과지표 실적은 시설 설치·보수 완료자료로 확인
○ (근거자료) 계약·내역, 공정 및 감독기록, 준공서류, 현장사진, 완료보고 등

□ 향후 개선사항
○ 데크·논슬립 등 안전시설 정기점검(우기·동절기 전후) 및 신속보수 체계 강화
○ 결빙·우천 취약구간 중심으로 추가 논슬립·배수 개선 검토
○ CCTV·통신 설비 낙뢰/장애 예방 점검(접지·보호장치) 및 유지관리 체계 보완

단위사업	산림휴양

□ 주요 추진성과

○ 2025년 용궐산 자연휴양림 보완사업 실시
- 데크로드 100m 및 데크쉼터 1개소 설치를 통한 산림휴양 서비스 제공
- 응급차량 통행로 150m 설치를 통한 안전사고 예방

□ 관련 예산사업 결산현황

(단위 : 원)

사업명	회계구분	'24결산	'25예산	'25결산
산림휴양	일반회계	2,333,713,330	1,869,368,600	1,835,179,410
용궐산 자연휴양림운영		350,470,750	407,149,000	387,063,770
자연휴양림 조성 및 보완(전환사업)		607,767,950	636,317,050	634,578,790
섬진강 연계 치유문화체험 기반 확충(소멸기금)		1,075,474,630	625,902,550	613,536,850
용궐산자연휴양림 매표관리		300,000,000	200,000,000	200,000,000

전략목표	군민과 함께하는 청정순창 실현
[소관부서]	환경위생과

1. 주요성과

- 운행차 배출가스 저감사업: 조기폐차비용 139대 지원
- 전기자동차 보급사업: 102대 지원(승용 64, 화물 25, 이륜 8, 버스 5)
- 환경오염물질 배출시설 점검: 75개소
- 슬레이트 처리지원사업 추진: 철거 266동, 지붕개량 34동
- 쓰레기종량제봉투 수거함 33개 및 재활용품 분리수거대 25개 구입
- 클린하우스 15개소 및 폐비닐 공동집하장 4개소 설치
- 식품위생업소 위생 지도점검 2,052개소, 유통식품 수거검사 125건

< 정책사업목표 현황 >

(단위 : 원)

정책사업목표	성과 지표수	달성 지표수	단위 사업수	결산액
환경오염배출업소 지도점검 및 대기·수질 오염관리 등을 통해 환경을 보전하고 환경오염 행위를 근절하여 맑고 깨끗한 환경조성에 기여	1	1	4	2,359,749,580
유해야생동물에 의한 농작물 피해보상 및 피해예방에 여러 지원을 하여 안정적인 농가소득 보장	1	1	2	257,287,450
재활용품 수거 여건 조성으로 분리수거 및 선별량 확대, 음식물류폐기물 감량화로 쓰레기량 감소, 쾌적한 생활환경 조성으로 청정순창 실현에 기여	1	1	5	6,813,579,780
식품의 위생적 관리를 통해 안전한 음식문화 및 위생적환경 구축	2	2	1	195,074,630

2. 조직 및 인력현황

(단위 : 명)

부서명	정원				현원	계단위 직제명
	계	4급이상	5급	6급이하		
계	39	0	1	38	37	
환경위생과	39	0	1	38	37	환경정책, 자원순환, 환경지도, 위생

3. 결산현황

(단위 : 원)

구 분	결산액	구성비	전년도 결산액	구성비	비교증감	증감률
계	11,508,620,310	100.00 %	13,920,290,590	100.00 %	△2,411,670,280	△17.32%
정 책 사 업	10,045,172,340	87.28 %	13,769,126,320	98.91 %	△3,723,953,980	△27.05%

구 분		결산액	구성비	전년도 결산액	구성비	비교증감	증감률
행 정 운 영 경 비		24,727,450	0.21 %	23,185,620	0.17 %	1,541,830	6.65%
	인 력 운 영 비	0	0.00 %	0	0.00 %	0	0.00%
	기 본 경 비	24,727,450	0.21 %	23,185,620	0.17 %	1,541,830	6.65%
재 무 활 동		1,438,720,520	12.50 %	127,978,650	0.92 %	1,310,741,870	1024.19%

정책사업목표	환경오염배출업소 지도점검 및 대기 · 수질 오염관리 등을 통해 환경을 보전하고 환경오염행위를 근절하여 맑고 깨끗한 환경조성에 기여

(1) 주요내용

○ 환경개선부담금 부과 · 징수
○ 전기자동차 보급 사업
○ 운행경유차 배출가스 저감사업
○ 자연환경보전 단체 행사지원 및 전북 천리길 · 섬진강 장군목 생태관광지 관리
○ 섬진강 환경행정협의회
○ 수질오염총량제 사업 추진
○ 환경오염 예빙지도 추진

(2) 성과지표 달성현황

성과지표(단위)	측정산식(방법)	목표대비 달성률	'24년 달성성과	'25년 달성성과
환경오염물질 배출사업장 관리 점검(%)	점검업소수/점검대상업소수*100%	목표	98	98
		실적	100	100
		달성률(%)	102%	102%

(3) 성과분석

□ 전략목표 달성기여도
○ 환경오염물질 배출사업장 관리

□ 목표달성 과정과 방법 및 결과
○ 환경오염 배출업소 지도점검 75개소

단위사업	체계적인 환경보전

□ 주요 추진성과

- 찾아가는 환경교육: 218회, 3,017명
- 비공용 전기차충전기 지원: 20대
- 환경개선부담금 부과징수: 부과건수 4,180건, 부과금액 117,360천원, 징수금액 101,256천원(전체 부과금액의 86.3%)
- 환경보전 단체관리: 1개단체, 2,700천원(`25.3월 지급)
- 생태관광 활성화 사업(전북천리길 참여자현황): 2025년 천리길 완주자 177명
- 운행차 배출가스 저감사업: 조기폐차비용 139대 지원
- 전기자동차 보급사업: 102대 지원(승용 64, 화물 25, 이륜 8, 버스 5)

□ 관련 예산사업 결산현황

(단위 : 원)

사업명	회계구분	'24결산	'25예산	'25결산
체계적인 환경보전	일반회계	1,702,231,720	2,571,860,000	2,085,863,150
생활환경보전		70,341,950	117,167,000	90,961,720
환경개선부담금 부과 징수		13,135,940	21,880,000	19,364,750
자연환경보전 단체관리		4,200,000	4,200,000	4,200,000
운행경유차 배출가스 저감사업		545,899,000	605,190,000	330,494,000
전기자동차 보급 사업(민간)		1,017,661,000	1,234,720,000	1,139,695,980
대기오염 측정망 구축운영		23,075,830	24,036,000	23,166,700
전기이륜차 보급사업		19,847,000	44,197,000	20,914,000
가정용 저녹스보일러		1,800,000	4,200,000	4,200,000
보증기간 경과장치 성능유지관리		1,078,000	2,800,000	2,800,000
생태관광 활성화 사업(전환사업)		5,193,000	7,900,000	7,806,000
전기차 충전소 화재관리		0	8,080,000	8,080,000
전기버스 보급 사업(민간)		0	497,490,000	434,180,000

단위사업	수질보전

□ 주요 추진성과

- 수질오염총량관리 시행계획 이행평가 용역 1식
- 수질오염총량관리 배출삭감 모니터링 용역 1식
- 4단계 수질오염총량관리 시행계획 추가수립 용역(오수A) 1식

□ 관련 예산사업 결산현황

(단위 : 원)

사업명	회계구분	'24결산	'25예산	'25결산
수질보전	일반회계	128,190,000	161,955,000	101,954,630
섬진강 수계관리		20,000,000	20,000,000	20,000,000
오염총량관리추진		108,190,000	141,955,000	81,954,630

단위사업	환경오염 예방지도

□ 주요 추진성과

- 환경오염물질 배출시설 점검 : 75개소
- 생활환경민원처리 : 84건

□ 관련 예산사업 결산현황

(단위 : 원)

사업명	회계구분	'24결산	'25예산	'25결산
환경오염 예방지도	일반회계	266,518,700	137,921,000	130,214,900
환경오염물질 배출시설 관리		19,362,850	14,969,000	9,769,590
생활환경 민원처리		5,335,100	7,204,000	5,289,200
악취저감사업		118,830,000	33,248,000	33,120,000
미세먼지 발생 불법행위 조사 및 감시		49,370,750	50,000,000	49,956,110
소규모 영세사업장 방지시설 설치 지원		73,620,000	32,500,000	32,080,000

단위사업	녹색생활 실천운동추진

□ 주요 추진성과

- 탄소포인트제(에너지분야) 인센티브 지급: 1,933세대, 40,464,090원
- 탄소포인트제(자동차분야) 인센티브 지급: 17대, 1,340,000원

□ 관련 예산사업 결산현황

(단위 : 원)

사업명	회계구분	'24결산	'25예산	'25결산
녹색생활 실천운동추진	일반회계	48,813,440	65,369,000	41,716,900
탄소포인트제 가입가구 인센티브 지급		46,633,440	63,169,000	40,376,900
자동차 탄소포인트제 인센티브 지급		2,180,000	2,200,000	1,340,000

정책사업목표	유해야생동물에 의한 농작물 피해보상 및 피해예방에 여러 지원을 하여 안정적인 농가소득 보장

(1) 주요내용

○ 야생동물 피해예방사업
○ 야생동물에 의한 농작물 피해보상사업
○ 유해야생동물 피해방지단 운영
○ 아프리카돼지열병 대응 사업
○ 생태계 교란생물 퇴치사업
○ 유해 야생동물 기피제 지원사업

(2) 성과지표 달성현황

성과지표(단위)	측정산식(방법)	목표대비 달성률	'24년 달성성과	'25년 달성성과
유해야생동물에 의한 농작물피해 신고 면적(㎡)	농작물 피해 신고 면적	목표	36000	37000
		실적	50000	59000
		달성률(%)	138%	159%

(3) 성과분석

□ 전략목표 달성기여도
○ 유해야생동물 피해예방사업,피해보상사업 및 피해방지단 운영으로 생태질서 확립
○ 생태계 교란생물 퇴치사업을 통한 자연환경 보존

□ 목표달성 과정 및 방법 및 결과
○ 유해야생동물피해예방사업
- 야생동물 피해 예방시설 지원사업 : 31개 농가(전기울타리 18농가, 그물망 13농가), 34,625천원 지원
○ 유해야생동물 피해보상 : 50농가, 35,000천원 지원
○ 유해야생동물 피해방지단 운영
- 멧돼지, 고라니 등 포획 : 3,810마리
○ 아프리카돼지열병 대응 사업 : 사체이송료(410건), 렌더링처리(6회, 11,618천원)
○ 생태계 교란식물 퇴치사업
- 가시박 및 환삼덩쿨 제거 : 80,000㎡
○ 유해야생동물 기피제 지원사업 : 84농가, 1,155포통, 28,661천원 지원

□ 원인분석
○ 유해야생동물 피해예방사업
- 야생동물피해 예방 전기울타리 지원사업 : 유해야생동물 계속적인 포획과 울타리의 설치로 인한 농작물 피해 감소
○ 유해야생동물 피해보상 : 유해야생동물 계속적인 포획으로 인한 농작물 피해 감소

□ 자료수집 방법 및 품질확인
○ 읍면 신청 및 직접현장 확인, 사진자료

□ 향후 개선사항
○ 피해방지단 운영을 통한 유해야생동물 계속적인 포획으로 인한 농가 피해 감소 추진

단위사업	야생동물 피해예방 및 보상

□ 주요 추진성과

- 야생동물 피해예방시설 지원사업 : 31농가(전기울타리 18농가, 그물망 13농가), 34,625천원 지원
- 농작물 피해보상 지원사업 : 50농가, 35,000천원 지원
- 유해야생동물 피해방지단 운영 : 4월~11월 운영, 1~3월/12월 수확기 피해방지단 연장 운영

□ 관련 예산사업 결산현황

(단위 : 원)

사업명	회계구분	'24결산	'25예산	'25결산
야생동물 피해예방 및 보상	일반회계	259,500,740	220,021,000	212,746,410
야생동물 피해 예방사업		57,187,200	40,600,000	34,625,040
농작물 피해보상(보조)		45,886,000	35,000,000	35,000,000
유해 야생동물 관리		118,505,540	109,981,000	109,945,370
아프리카돼지열병 대응 사업		37,922,000	34,440,000	33,176,000

단위사업	자연생태계 보전

□ 주요 추진성과

- 생태계 교란식물 퇴치사업 : 가시박 및 환삼덩쿨 제거 : 80,000㎡
- 유해야생동물 기피제 지원사업 : 84농가, 1,155포통, 28,661천원 지원

□ 관련 예산사업 결산현황

(단위 : 원)

사업명	회계구분	'24결산	'25예산	'25결산
자연생태계 보전	일반회계	39,568,500	45,906,000	44,541,040
생태계교란생물 퇴치사업		15,346,500	16,000,000	15,876,240
유해 야생동물 기피제 지원사업		24,222,000	29,906,000	28,664,800

정책사업목표	재활용품 수거 여건 조성으로 분리수거 및 선별량 확대, 음식물류폐기물 감량화로 쓰레기량 감소, 쾌적한 생활환경 조성으로 청정순창 실현에 기여

(1) 주요내용

○ 종량제봉투 제작 구입
○ 가연성 생활쓰레기 위탁처리
○ 쓰레기위생매립장 주변마을 주민숙원사업
○ 하천하구 쓰레기정화사업 추진
○ 슬레이트 처리 지원사업
○ 섬진강 하구 쓰레기 처리비 분담
○ 영농폐비닐 등 수거보상금 지원
○ 쓰레기위생매립장 운영 관리
○ 음식물류폐기물 위탁처리
○ 공중화장실 관리
○ 클린하우스 및 폐비닐 공동집하장 설치

(2) 성과지표 달성현황

성과지표(단위)	측정산식(방법)	목표대비 달성률	'24년 달성성과	'25년 달성성과
쓰레기위생매립장으로 반입되는 쓰레기량(톤)	(전년도 반입량-금년도 반입량)/(전년도 반입량) *100	목표	2829	2829
		실적	4220	5066
		달성률(%)	118%	120%

(3) 성과분석

□ 전략목표 달성기여도
○ 쓰레기 반입량 감소
- 매립되는 쓰레기량 감소

□ 목표달성 과정 및 방법
○ 쓰레기 반입량 감소 기획
- 농촌폐비닐 수거보상금 지원 및 음식물류폐기물 수집 운반 및 처리 위탁을 통한 성과 창출

□ 자료수집 방법
○ 매립장 반입폐기물 계근자료 및 임순남 광역선별시설 반입 자료

단위사업	생활폐기물 관리

□ 주요 추진성과

- 생활계유해폐기물 수거 및 처리 실적 : 폐농약 710kg, 폐의약품878kg
- 쓰레기종량제봉투 및 음식물류폐기물 납부필증(칩) 제작 구입 실적 : 종량제봉투(마대포함) 595,800매 / 음식물칩 50,000개
- 슬레이트 처리지원사업 추진실적 : 철거 266동, 지붕개량 34동
- 하천하구쓰레기 정화사업 수거 및 처리 실적 : 49톤

□ 관련 예산사업 결산현황

(단위 : 원)

사업명	회계구분	'24결산	'25예산	'25결산
생활폐기물 관리	일반회계	6,522,137,590	4,862,833,000	4,843,282,960
생활폐기물 수거처리		4,434,973,000	3,330,052,000	3,327,802,760
하천하구 쓰레기 정화사업		93,935,930	98,600,000	81,722,630
슬레이트 처리지원		1,951,640,000	1,393,120,000	1,393,120,000
섬진강 하구 쓰레기 처리비 분담금		14,644,000	14,644,000	14,644,000
석면피해 구제급여		26,944,660	26,417,000	25,993,570

단위사업	자원재활용사업 추진

□ 주요 추진성과

- 쓰레기종량제봉투 수거함 구입(33개) 및 재활용품 분리수거대 구입(25개)
- 광역 재활용품 자동화 선별시설 2024년 분납금 납부 : 82,592 천원

□ 관련 예산사업 결산현황

(단위 : 원)

사업명	회계구분	'24결산	'25예산	'25결산
자원재활용사업 추진	일반회계	320,756,880	288,819,000	278,105,510
농촌폐비닐 수거보상금		114,182,520	103,185,000	101,613,640
재활용품 수거 및 선별		86,202,520	55,842,000	51,088,630
광역 재활용품 자동선별시설 공동운영		69,329,580	82,593,000	82,592,250
재활용품 교환사업		10,999,600	11,000,000	10,935,000
재활용품 수집인 안전용품 지원		170,000	199,000	186,000
영농폐자재 수거 및 적정 처리		39,872,660	36,000,000	31,689,990

단위사업	폐기물처리시설 운영

□ 주요 추진성과

- 음식물류 폐기물 처리 위탁 계약 및 시행
- 매립장 침출수 등 수질검사(월 1회 총 12회 완료)
- 매립장 풀베기 작업 완료(상하반기 총 2회)
- 매립장 폐기물(가연성) 위탁처리 5,066톤
- 침출수 처리시설(침전조, 저류조) 관리(연중)

□ 관련 예산사업 결산현황

(단위 : 원)

사업명	회계구분	'24결산	'25예산	'25결산
폐기물처리시설 운영	일반회계	877,862,150	999,814,000	945,881,050
쓰레기위생매립장 운영관리		426,012,840	560,380,000	508,043,000
침출수처리시설 운영관리		18,229,710	18,332,000	17,836,130
음식물류 폐기물 발생 억제		433,619,600	421,102,000	420,001,920

단위사업	공중화장실 관리 등

□ 주요 추진성과

공중화장실 유지관리
- 월 1회 점검, 청소 및 관리
- 공중화장실 신규 설치 1개소(사고이월)
- 공중화장실 세부청소용역 연 3회 실시

□ 관련 예산사업 결산현황

(단위 : 원)

사업명	회계구분	'24결산	'25예산	'25결산
공중화장실 관리 등	일반회계	235,380,990	327,333,800	300,611,850
공중화장실 관리		235,380,990	327,333,800	300,611,850

단위사업	깨끗한 순창 만들기

□ 주요 추진성과

- 쓰레기 불법투기 단속 : 9건
-음식물류폐기물 성과평가위원회 추진
- 1회용품 사용규제 점검 : 142개소
- 깨끗한 순창만들기 홍보 : 1회용품 사용규제 읍면홍보, 생활쓰레기 분리배출 요령 읍면홍보, 재활용품 투명페트병 분리배출 요령 읍면홍보
- 클린하우스 설치 : 15개소
- 폐비닐 공동집하장 설치 : 4개소

□ 관련 예산사업 결산현황

(단위 : 원)

사업명	회계구분	'24결산	'25예산	'25결산
깨끗한 순창 만들기	일반회계	613,130,860	472,527,000	445,698,410
깨끗한 순창 만들기		188,489,670	148,987,000	143,172,410
공동집하장 확충 지원(보조)		53,188,000	30,000,000	23,260,000
생활폐기물 거점 배출시설 설치 지원		346,576,230	278,690,000	264,416,000
탄소응용제품 공공구매 마케팅 지원사업(전환사업)		24,876,960	14,850,000	14,850,000

정책사업목표	식품의 위생적 관리를 통해 안전한 음식문화 및 위생적환경 구축

(1) 주요내용

○ 식품위생업소 지도점검
○ 공중위생업소 지도점검
○ 부정불량식품 예방을 위한 유통식품 수거검사
○ 어린이 식품안전 보호구역 관리강화
○ 식품안전 소비자 신고센터 접수

(2) 성과지표 달성현황

성과지표(단위)	측정산식(방법)	목표대비 달성률	'24년 달성성과	'25년 달성성과
식품접객업소 안전관리율(%)	(점검업소-위반업소)/점검업소*100	목표	95	95
		실적	99	99.71
		달성률(%)	104.21%	104.95%
유통식품 안전관리율(%)	(점검업소-위반업소)/점검업소*100	목표	95	95
		실적	98.7	97.71
		달성률(%)	103%	102%

(3) 성과분석

□ 전략목표 달성기여도
○ 식품접객업소 및 제조가공업소 점검 강화로 식중독 예방 및 부정불량식품 사전예방

□ 목표달성 과정 및 방법
○ 식품접객업소 식품안전관리
- 식품접객업소 및 집단급식소 지도점검 : 1,746개소
- 식중독 예방 홍보 및 교육 실시
- 식중독 예방진단 컨설팅 ATP(세균측정)검사 : 112개소

○ 유통식품 안전관리
- 식품제조업소 등 지도점검 : 306개소
- 식품안전 소비자 신고(부정불량식품 신고) 민원처리 : 17건
- 유통식품 수거 : 125건

□ 자료수집 방법
○ 새올행정시스템 지도점검 실적 등록내역, 행정처분 내역, 출장보고 내역, 민원처리 결과보고 내역, 식품행정통합시스템(1399신고센터)

□ 향후 개선사항
○ 지속적 점검 및 관리를 통한 안전한 식품위생환경 조성
○ 음식문화개선사업을 통한 군민에게 안전한 먹거리 제공

단위사업	식품 및 위생업소관리

□ 주요 추진성과

- 유통식품 수거 : 125건
- 식품접객업소 및 집단급식소 지도점검 : 1,746개소
- 식품제조업소 등 지도점검 : 306개소
- 어린이 기호식품 조리·판매업소 위생점검 : 612개소
- 식중독 예방 홍보 및 교육 및 예방진단 컨설팅(ATP검사) : 112개소
- 음식점 위생등급 컨설팅 : 15개소
  *순창군 위생등급제 지정업소 35개소(25년말 기준)
- 음식점 시설개선지원사업 : 1개소
- 모범음식점 지정 및 관리 : 17개소(재지정 17)
  *모범업소 표지판 배부 및 위생용품 지원, 상수도 사용료 20% 감면
  - 안심식당 29개소 위생용품 지원
- 어린이사회복지급식관리지원센터 1개소 운영

□ 관련 예산사업 결산현황

(단위 : 원)

사업명	회계구분	'24결산	'25예산	'25결산
식품 및 위생업소관리	일반회계	175,015,630	196,012,000	195,074,630
위생업소관리		13,000,000	12,100,000	12,100,000
합동단속등 사후관리 강화(수거비, 검사비)		1,415,850	1,540,000	1,400,010
합동단속 및 지자체 위생관리 지원(국비보조)		2,757,600	2,892,000	2,814,020
어린이먹을거리 안전관리강화		4,900,000	4,900,000	4,900,000
소비자식품위생감시원 활동비		9,600,000	11,000,000	11,000,000
식품위생 교육 지도. 홍보사업		5,968,000	6,000,000	5,583,400
음식점 위생등급 평가지원		900,000	900,000	900,000
어린이·사회복지 급식관리지원센터 운영		118,600,000	145,200,000	145,200,000
공중위생감시원 활동비		1,700,000	1,700,000	1,700,000
시니어감시원 활동비		1,300,000	1,400,000	1,400,000
음식점 등 시설개선 지원		13,494,180	7,000,000	6,699,000
식중독 사전예방 진단사업		880,000	880,000	880,000
우수 집단급식소 지정관리 사업		500,000	500,000	498,200

전략목표	깨끗한 물관리로 청정순창 실현
[소관부서]	상하수도과

1. 주요성과

○ 마을하수처리장 및 공공 하수관로 정비사업 추진
- 추진: 6개 지구(증설, 신촌, 운암, 원촌, 구곡, 건곡 등 5개지구)
- 착공 : 2개 지구 (쌍암지구, 수장지구)
- 설계 및 절차 이행 : 3개 지구 (지북, 추령, 탕곡지구)
- 26년도 신규 예산확보: 1개 지구(금평지구)

< 정책사업목표 현황 >

(단위 : 원)

정책사업목표	성과 지표수	달성 지표수	단위 사업수	결산액
수도요금 부과 및 징수, 수돗물 생산관리 , 소규모 수도시설 개량, 상수관로 확장 등을 통해 지방상수도 공급률 및 유수율을 제고하여 맑고 깨끗한 물을 안정적으로 공급하고자 한다.	3	2	6	4,725,454,640
오수관로 신규설치, 우·오수 분리화 및 노후관로 보수 등을 통한 하수도 보급률을 제고하여 공공수역의 수질개선 및 맑고 깨끗한 생활환경을 조성하고자 한다.	2	2	2	19,728,331,330

2. 조직 및 인력현황

(단위 : 명)

부서명	정원				현원	계단위 직제명
	계	4급이상	5급	6급이하		
계	15	0	1	14	15	
상하수도과	15	0	1	14	15	수도행정, 상수도, 하수도, 응급복구

3. 결산현황

(단위 : 원)

구 분		결산액	구성비	전년도 결산액	구성비	비교증감	증감률
계		28,260,198,660	100.00 %	23,292,109,000	100.00 %	4,968,089,660	21.33%
정책사업		26,038,355,490	92.14 %	22,515,209,840	96.66 %	3,523,145,650	15.65%
행정운영경비		18,781,170	0.07 %	3,214,000	0.01 %	15,567,170	484.36%
	인력운영비	0	0.00 %	0	0.00 %	0	0.00%
	기본경비	18,781,170	0.07 %	3,214,000	0.01 %	15,567,170	484.36%

구 분	결산액	구성비	전년도 결산액	구성비	비교증감	증감률
재 무 활 동	2,203,062,000	7.80 %	773,685,160	3.32 %	1,429,376,840	184.75%

정책사업목표	수도요금 부과 및 징수, 수돗물 생산관리 , 소규모 수도시설 개량, 상수관로 확장 등을 통해 지방상수도 공급률 및 유수율을 제고하여 맑고 깨끗한 물을 안정적으로 공급하고자 한다.

(1) 주요내용

○ 수도요금 부과 및 징수
○ 소규모 수도시설 개량사업
○ 적성 및 복흥 취정수장 수돗물 생산 및 시설물 관리
○ 지방상수도 공급관로 공사 및 노후관 교체, 관망개선 등

(2) 성과지표 달성현황

성과지표(단위)	측정산식(방법)	목표대비 달성률	'24년 달성성과	'25년 달성성과
상수도 유수율(%)	상수도 유수수량/상수도 급수량	목표	80	80.5
		실적	80	77.5
		달성률(%)	100%	96.3%
수도요금 수납율(%)	수도요금 수납액/부과액	목표	96	96.3
		실적	97.5	98.5
		달성률(%)	101.6%	102.3%
상수도 보급율(%)	상수도 보급 인구/총 인구	목표	87	88
		실적	88.9	89.2
		달성률(%)	102.2%	101.4%

(3) 성과분석

□ 전략목표 달성기여도
○ 연초 계획대비 추진 실적
- 상수도보급율(101.4%), 개량실적(100%)
○ 수질검사 추진으로 안전한 수돗물, 약수터, 지하수 등 공급
○ 차질없는 소규모수도시설 유지관리로 깨끗한 먹는물 공급
○ 체납없는 수도요금 징수 등 건전한 상수도사업특별회계 운영
○ 정수장 및 지방상수도 관로 등 상수도시설의 안정적인 유지관리로 보급율 및 유수율 향상

□ 목표달성 과정 및 방법
○ 사업년도 시작전 측량 및 설계완료로 신속집행 제고
- 연초 사업발주를 통해 조기에 사업을 시행 및 완료
○ 수질검사 추진으로 안전한 수돗물, 약수터, 지하수 등 공급
- 지방상수도 일일, 주간, 월간, 분기 검사 및 소규모수도시설, 약수터 정기적 수질검사 시행
- 지방상수도 일일검사 6항목, 주간검사 7항목, 월간검사 59항목 등
- 소규모수도시설 분기검사 13항목, 년간검사 60항목 등
- 약수터 월간검사 9개항목, 년간검사 47개 항목 등 검사
○ 차질없는 소규모수도시설 유지관리로 깨끗한 먹는물 공급
- 마을상수도 및 소규모급수시설 유지 관리
○ 체납없는 수도요금 징수 등 건전한 상수도사업특별회계 운영
- 2025년 수도요금 부과 : 2,053백만원, 징수 : 2,022백만원, 징수율 : 98.5%
- 2025년 체납액 부과 : 384백만원, 수납 :231백만원, 징수율 : 60.2%
○ 정수장 및 지방상수도 관로 등 상수도시설의 안정적인 유지관리로 보급율 및 유수율 향상
- 수도시설 개량 등 시설물 유지관리, 노후 상수도관로 및 계량기 등 교체 시행

□ 원인분석
○ 상수도 유수율
- 상수도관의 노후화로 누수율 증가, 누수탐사 등을 진행하여 누수율 절감 추진

□ 자료수집 방법 및 품질확인
○ 수도요금 수납율 : 2025년 결산서
- 수도요금 부과액 : 2,053,163,860원
- 수도요금 수납액 : 2,022,893,910원
○ 상수도 유수율 : 2025년 상수도통계(2025년 12월말 기준)
- 상수도 급수량 : 2,991,403 톤
- 상수도 유수수량 : 2,318,298톤
○ 상수도 보급율 : 2025년 상수도통계(2025년 12월말 기준)
- 순창군 전체 인구 : 27,714명
- 순창군 상수도 급수 인구 : 24,731명

□ 향후 개선사항
○ 상수도 누수율 감소를 위해 상수도관망 유지관리 용역을 통해 누수탐사 시행 및 노후상수도관의 순차적 교체 추진

단위사업	먹는물 공동시설 이용률

□ 주요 추진성과

○ 수질검사 12회 및 월1회 약수터 환경정비 등
○ 자외선 소독기 및 라돈 저감장치 등 유지관리

□ 관련 예산사업 결산현황

(단위 : 원)

사업명	회계구분	'24결산	'25예산	'25결산
먹는물 공동시설 이용률	일반회계	1,463,100	1,286,000	1,285,100
약수터 운영		1,463,100	1,286,000	1,285,100

단위사업	지하수 수질 개선율

□ 주요 추진성과

○ 지하수 보조관측망 3개소 설치
○ 지하수 연장허가 및 사후관리 5개소

□ 관련 예산사업 결산현황

(단위 : 원)

사업명	회계구분	'24결산	'25예산	'25결산
지하수 수질 개선율	일반회계	120,772,760	117,355,000	117,307,930
지하수 개선 사업		78,898,760	93,138,000	93,091,530
지하수 영향조사 및 사후관리		41,874,000	24,217,000	24,216,400

단위사업	수돗물 생산원가 절감

□ 주요 추진성과

○ 수도요금 부과 및 징수 매월, 고지서 배포
○ 상수원 수질관리계획구역 표주 5개, 안내판 1개 설치
○ 노후옥내급수관 개선지원사업 3개소 완료
○ 정수장 수질검사 일일, 주간, 월간, 분기 검사 실시 완료
○ 정수장 저수시설 청소 4회 및 슬러지 76톤 처리 완료
○ 정수장 소형생물 대응체계 구축사업 필터게이트 2개소 설치 완료

□ 관련 예산사업 결산현황

(단위 : 원)

사업명	회계구분	'24결산	'25예산	'25결산
수돗물 생산원가 절감	상수도사업특별회계	1,313,454,620	2,141,571,000	1,648,193,160
징수 및 수용가 관리		0	659,291,000	656,954,630
상수원 수질관리		0	7,306,000	7,306,000
노후 옥내급수관 개선 지원사업		0	18,000,000	6,000,000
지방상수도 운영		1,148,326,480	780,825,000	772,669,660
정수장 시설물 관리		146,528,140	557,549,000	87,341,270
정수장 시설물 관리(보조)		18,600,000	18,600,000	18,600,000
정수장 소형생물 대응체계 구축사업		0	100,000,000	99,321,600

단위사업	소규모수도시설 안정적 운영

□ 주요 추진성과

○ 소규모수도시설 7개 마을 관로 개량(5개마을 지방상수도 전환)
○ 소규모수도시설 55개소 분기별 수질검사 등 음용수 기준에 적합한 수질관리
○ 관정 보수 등 응급복구 29건을 통한 깨끗한 맑은 물 지속 공급

□ 관련 예산사업 결산현황

(단위 : 원)

사업명	회계구분	'24결산	'25예산	'25결산
소규모수도시설 안정적 운영	일반회계	1,325,114,340	1,775,435,000	1,218,236,510
소규모수도시설 유지관리		206,025,300	181,068,000	179,486,600
소규모수도시설 개량(생활)(전환사업)		1,119,089,040	1,594,367,000	1,038,749,910

단위사업	지방상수도 보급율

□ 주요 추진성과

○ 가정급수공사 60건 실시

□ 관련 예산사업 결산현황

(단위 : 원)

사업명	회계구분	'24결산	'25예산	'25결산
지방상수도 보급율	상수도사업특별회계	876,977,260	1,705,957,000	1,058,743,440
지방상수도 공급 관로 공사		615,116,740	1,394,107,000	755,676,820
가정급수공사		261,860,520	311,850,000	303,066,620

단위사업	지방상수도 유수율

□ 주요 추진성과

○ 지방상수도 응급복구 공사 223건 처리 완료

□ 관련 예산사업 결산현황

(단위 : 원)

사업명	회계구분	'24결산	'25예산	'25결산
지방상수도 유수율	상수도사업특별회계	551,158,740	712,398,000	681,688,500
노후시설 정비 및 관망 개선		167,931,140	240,832,000	211,988,540
지방상수도 응급복구 공사		383,227,600	471,566,000	469,699,960

정책사업목표	오수관로 신규설치, 우·오수 분리화 및 노후관로 보수 등을 통한 하수도 보급률을 제고하여 공공수역의 수질개선 및 맑고 깨끗한 생활환경을 조성하고자 한다.

(1) 주요내용

○ 순창 공공하수처리시설 증설사업
○ 신촌지구 마을하수도 설치사업
○ 운암지구 마을하수도 설치사업
○ 구곡지구 마을하수도 설치사업
○ 원촌지구 마을하수도 설치사업
○ 지북지구 하수관로 정비사업
○ 건곡 등 5개지구 하수관로 정비사업
○ 쌍암지구 하수관로 정비사업
○ 수장지구 마을하수도 설치사업
○ 추령지구 마을하수도 설치사업
○ 탕곡지구 마을하수도 설치사업
○ 공공하수처리장 및 마을하수처리장 유지관리

(2) 성과지표 달성현황

성과지표(단위)	측정산식(방법)	목표대비 달성률	'24년 달성성과	'25년 달성성과
하수도 보급율(%)	하수처리인구/ 총인구*100%	목표	65	67
		실적	67	68.4
		달성률(%)	100%	100%
하수처리장 수질기준 준수율(%)	(하수처리장 및 소규모처리장 수질검사 합격회수/ 점검회수)*100%	목표	100	100
		실적	100	100
		달성률(%)	100%	100%

(3) 성과분석

□ 전략목표 달성기여도
○ 순창 공공하수처리장 증설사업 : 1차분 준공 및 2차분 추진중
○ 신촌지구 마을하수도 설치사업 : 관로매설 L=6.89㎞(3차분 추진중)
○ 운암지구 마을하수도 설치사업 : 관로매설 L=2.85㎞, 배수설비 133가구(3차분 추진중)
○ 원촌지구 마을하수도 설치사업 : 관로매설 L=3.016㎞(2차분 추진중)
○ 구곡지구 마을하수도 설치사업 : 처리장 55㎥/일(건축), 관로매설 L=2.35㎞(2차분 추진중)
○ 지북지구 하수관로 정비사업 : 설계중
○ 건곡 등 5개지구 하수관로 정비사업 : 1차분 준공, 2차분 추진중(관로매설 L=2.4㎞, 배수설비 40가구)
○ 쌍암지구 하수관로 정비사업 : 1차분 착공(관로매설 L=1.115㎞)
○ 수장지구 마을하수도 설치사업 : 1차분 착공(처리장 50㎥/일(구조물), 관로매설 L=0.16㎞)
○ 추령지구 마을하수도 설치사업 : 설계중
○ 탕곡지구 마을하수도 설치사업 : 설계중
○ 금평지구 마을하수도 설치사업: 26년도 신규예산 확보

□ 목표달성 과정 및 방법
○ 주거지역 등에서 발생오수를 공공하수처리장으로 연계
○ 마을단위 생활오수를 마을하수처리장으로 연결처리

□ 자료수집 방법 및 품질확인
○ 하수도 통계

단위사업	공공하수처리시설

□ 주요 추진성과

○ 순창 공공하수처리장(5,100톤/일) 365일 방류수질 적합 운영
○ 소규모 마을하수처리장 34개소 방류수질 적합 운영
○ 하수도 정비 기본계획 수립 용역 추진중

□ 관련 예산사업 결산현황

(단위 : 원)

사업명	회계구분	'24결산	'25예산	'25결산
공공하수처리시설	일반회계	3,881,578,090	5,331,895,100	5,163,622,000
분뇨처리장 주변마을 숙원사업		59,100,000	59,050,000	59,050,000
운영 및 유지관리		3,759,077,290	4,607,376,000	4,607,376,000
하수도 수질개선 사업		63,400,800	65,000,000	65,000,000
하수도 정비 기본계획 수립		0	600,469,100	432,196,000

단위사업	하수도사업

□ 주요 추진성과

○ 하수도 보수 및 준설사업 : 응급복구 33건 및 준설 96.6TON
○ 순창 공공하수처리장 증설사업 : 1차분 준공 및 2차분 추진중
○ 신촌지구 마을하수도 설치사업 : 3차분 추진중(관로 L=6.89㎞)
○ 운암지구 마을하수도 설치사업 : 3차분 추진 및 하수처리장 시운전 중
○ 원촌지구 마을하수도 설치사업 : 2차분 추진중(관로 3.016㎞)
○ 구곡지구 마을하수도 설치사업 : 2차분 추진중(처리장 55㎥/일(건축), 관로 2.35㎞)
○ 지북지구 하수관로 정비사업 : 행정절차 이행(재원협의 마무리)
○ 건곡 등 5개지구 하수관로 정비사업 : 2차분 추진 중(관로 2.4㎞)
○ 쌍암지구 하수관로 정비사업 : 1차분 추진중(관로 L=1.115㎞)
○ 수장지구 마을하수도 설치사업 : 1차분 착공(처리장 50㎥/일(구조물), 관로 L=0.16㎞)
○ 추령지구 마을하수도 설치사업 : 설계 마무리 단계
○ 탕곡지구 마을하수도 설치사업 : 설계중
○ 금평지구 마을하수도 설치사업: 2026년 신규사업 예산확보

□ 관련 예산사업 결산현황

(단위 : 원)

사업명	회계구분	'24결산	'25예산	'25결산
하수도사업	일반회계	9,455,697,240	31,514,151,060	14,564,709,330
하수도 보수 및 준설사업		254,574,900	269,704,000	269,703,670
순창 공공하수처리장 증설 사업		2,318,022,330	7,896,182,750	2,032,900,310
신촌지구 마을하수도 설치사업		2,415,382,920	7,615,092,700	5,662,710,360
운암지구 마을하수도 설치사업		1,086,281,720	3,206,135,340	1,640,745,530
구곡지구 마을하수도 설치사업		761,827,430	1,508,453,140	964,772,700
원촌지구 마을하수도 설치사업		748,818,420	1,957,672,160	1,289,903,020
지북지구 하수관로 정비사업		126,134,000	2,708,272,300	0
건곡 등 5개지구 하수관로 정비사업		1,174,724,670	3,438,476,630	1,964,643,170
쌍암지구 하수관로 정비사업		7,000,000	1,325,546,450	394,471,760
수장지구 마을하수도 설치사업		4,726,400	1,144,020,040	60,121,860
추령지구 마을하수도 설치사업		278,204,450	223,095,550	197,757,920
탕곡지구 마을하수도 설치사업		280,000,000	221,500,000	86,979,030

전략목표	❍ 임산부 · 아동에 대한 출산지원 확대와 만성질환 예방관리로 행복한 노후생활 보장
[소관부서]	보건사업과

1. 주요성과

○ 보건지소 · 진료소 운영으로 주민 편의 증대
 - 보건지소(10개소) 내원환자 수 7,332명, 보건진료소(17개소) 내원환자 수 21,193명
○ 장례식장 직접 운영으로 지역주민 장례 편의제공 : 장례건수 132건/사용료 수입 69,050천원
○ 출산율 향상 및 인구증대 기여
 - 출산장려금 지원 : 1,499명/373,800천원 지급
 - 출산가정건강관리사지원(80명), 난임부부(57명), 미숙아(5명) 및 고위험임산부(12명) 의료비지원, 출산축하선물 지원(4종, 190명), 기저귀.조제분유(36명), 셋째아 육아용품(10명), 해피니스센터운영(136회/1,838명)
○ 국가예방접종 실시 건수: 15,237명
○ '25~'26절기 65세 이상 코로나19 예방접종 실시 현황: 5,601명(52.3%)
○ 희귀질환자 의료비 지원: 11명/362건/27,996,780원
○ 방문건강관리 신규등록자 발굴 : 382명
○ 노인 임플란트 시술비 지원 : 288명/487치아/240,000천원
○ 법정감염병 발생신고 및 역학조사: 164건
○ 결핵 조기검진 및 치료 등 환자관리: 6,481명

< 정책사업목표 현황 >

(단위 : 원)

정책사업목표	성과 지표수	달성 지표수	단위 사업수	결산액
공공보건의료 강화로 선진화된 보건의료서비스를 제공한다.	2	2	3	486,052,420
건강한 출산 및 양육환경 조성 임산부 및 영유아의 체계적인 건강관리	3	3	1	1,017,015,340
감염병 대비 · 대응 체계 구축으로 감염병 사전예방 및 발생을 최소화한다.	3	3	1	1,059,349,250
취약계층 가구를 대상으로 질환별 맞춤형 건강관리 서비스 제공으로 군민의 건강증진 도모	2	2	3	926,408,830

2. 조직 및 인력현황

(단위 : 명)

부서명	정원				현원	계단위 직제명
	계	4급이상	5급	6급이하		
계	46	1	1	44	40	
보건사업과	46	1	1	44	40	보건행정, 건강증진, 예방의약, 지역보건, 감염병대응

3. 결산현황

(단위 : 원)

구 분	결산액	구성비	전년도 결산액	구성비	비교증감	증감률
계	4,925,339,570	100.00 %	4,538,252,550	100.00 %	387,087,020	8.53%
정 책 사 업	3,775,463,240	76.65 %	3,396,245,770	74.84 %	379,217,470	11.17%
행 정 운 영 경 비	1,089,154,050	22.11 %	1,025,276,660	22.59 %	63,877,390	6.23%
인 력 운 영 비	555,521,320	11.28 %	497,625,930	10.97 %	57,895,390	11.63%
기 본 경 비	533,632,730	10.83 %	527,650,730	11.63 %	5,982,000	1.13%
재 무 활 동	60,722,280	1.23 %	116,730,120	2.57 %	△56,007,840	△47.98%

정책사업목표	공공보건의료 강화로 선진화된 보건의료서비스를 제공한다.

(1) 주요내용

○ 공공보건의료 서비스 강화
  - 노후화된 의료장비 구입으로 농어촌의료서비스 개선
  - 보건지소 진료소 업무 지원으로 효율적 운영
○ 장례식장 관리 운영
○ 군민건강증진사업 확대
  - 경로당 노인건강관리 및 건강생활실천 운영

(2) 성과지표 달성현황

성과지표(단위)	측정산식(방법)	목표대비 달성률	'24년 달성성과	'25년 달성성과
장례식장 이용건수(건)	장례식장 이용 건수	목표	102	97
		실적	92	132
		달성률(%)	90.2%	136.1%
보건기관 이용 만족도 조사(%)	(만족이상 응답자수/설문응답자수)*100	목표	97	97.6
		실적	97.3	98.5
		달성률(%)	100.3%	100.9%

(3) 성과분석

□ 전략목표 달성기여도
 ○ 보건기관의 노후화된 의료장비 교체로 쾌적한 환경 조성
   - 지역 주민 대상 질 높은 보건의료서비스(일차의료) 제공
   - 소생활권 중심의 사전 예방적 건강증진 서비스와 만성질환 예방 체계 구축
 ○ 일회용품 없는 환경친화 장례서비스 제공 및 장례식장 직영에 따른 비용 절감으로 군민 만족도 향상 및 편의 도모

□ 목표달성 과정 및 방법
 ○ 보건지소 및 보건진료소 진료의약품, 의료소모품 구입 : 총 110,870천원
   - 진료의약품 : 102,852천원 , 의료소모품 : 8,018천원
 ○ 보건진료소 결원에 따른 기간제근로자 및 대체인력 채용 : 3명
 ○ ('25. 4.~) 보건지소 공중보건의사 감소 배치에 따른 순회근무 실시
 ○ ('25. 4.~) 전북 지속가능발전협의회와 협약 체결을 통한 장례식장 다회용기 전면 사용 추진, 쓰레기 배출량 1/4 감소
 ○ ('25. 5.) 동계면 건강증진형 보건지소 의료장비 구입 : 체성분분석기 1, 자동혈압계 1, 좌식사이클 9
 ○ 보건의료원 장례식장 환경관리 : 소독 117회

□ 원인분석
 ○ 쾌적한 환경 조성 및 친절 서비스 제공으로 보건의료원 장례식장 이용객 증대

□ 자료수집 방법
 ○ 보건기관 이용 만족도 조사 : 10개 보건지소, 17개소 보건진료소, 장례식장 이용자 대상
   - 조사방법 : 설문지를 통합 개별 1:1 면접조사
   - 조사기간 : 2회(반기별)
 ○ 장례식장 이용건수 : 장례식장 사용료 부과대장 조사

□ 향후개선사항
 ○ 노후화된 보건기관 시설물 및 노후 의료장비 현황 파악하여 계속적으로 예산 확보 추진

단위사업	공공보건의료 서비스 강화

□ 주요 추진성과

○ 농어촌 보건소 등 이전신축
- 동계건강증진형 보건지소 의료장비(자동혈압계 1, 체성분분석기 1, 좌식사이클 9) 구입

○ 보건지소, 진료소 진료 및 업무지원
- 보건지소(10개소) : 내원환자수(연인원) 7,332명 / 진료수입 : 138,564천원
- 보건진료소(17개소) : 내원환자수(연인원) 21,193명 / 진료수입 : 342,305천원

□ 관련 예산사업 결산현황

(단위 : 원)

사업명	회계구분	'24결산	'25예산	'25결산
공공보건의료 서비스 강화	일반회계	392,870,960	424,445,000	386,040,460
농어촌 보건소등 이전 신축		4,400,000	20,600,000	20,428,790
보건지소·진료소 진료 및 업무지원		327,820,350	303,695,000	272,084,800
능력개발 및 조직활성화 조성		0	4,857,000	4,566,200
보건의료시설 환경개선		60,650,610	95,293,000	88,960,670

단위사업	장례식장 관리운영

□ 주요 추진성과

○ 장례식장 관리운영 : 직영, 장례지도사 2명 연중 24시간 교대근무
- 장례식장 이용실적 : 132건, 69,050천원 사용료 수입
- 장례식장 이용 만족도 조사 및 평가 : 상반기 99.6%, 하반기 98.8% 만족 이상 및 재이용의사 응답

□ 관련 예산사업 결산현황

(단위 : 원)

사업명	회계구분	'24결산	'25예산	'25결산
장례식장 관리운영	일반회계	59,786,400	40,324,000	40,261,960
장례식장 관리운영		59,786,400	40,324,000	40,261,960

단위사업	군민건강증진사업 확대

□ 주요 추진성과

○ 경로당 노인건강관리교실 운영 : 112개소/528회/4,774명
○ 건강인센티브 지원사업(워크온걷기챌린지) 운영 : 6회/4,667명

□ 관련 예산사업 결산현황

(단위 : 원)

사업명	회계구분	'24결산	'25예산	'25결산
군민건강증진사업 확대	일반회계	112,940,000	59,750,000	59,750,000
경로당 노인건강관리 지원사업		45,470,000	29,750,000	29,750,000
건강증진통합사업		67,470,000	30,000,000	30,000,000

정책사업목표	건강한 출산 및 양육환경 조성 임산부 및 영유아의 체계적인 건강관리

(1) 주요내용

○ 출산장려금 지원
- 출생아 수에 따른 출생축하금, 양육비, 특별출산장려금 지원

○ 산모와 신생아 건강관리지원
- 산모신생아 건강관리 지원
- 마더박스(육아용품) 지원
- 돌맞이 촬영 쿠폰
- 임신출생축하선물

(2) 성과지표 달성현황

성과지표(단위)	측정산식(방법)	목표대비 달성률	'24년 달성성과	'25년 달성성과
출산장려금 지급자 수(명)	출산장려금 지원자 수	목표	85	85
		실적	100	88
		달성률(%)	117%	103%
산모신생아건강관리지원자수(명)	산모신생아 건강관리 지원자수	목표	40	50
		실적	64	72
		달성률(%)	160%	144%
마더박스(출산육아용품)지원자수(명)	마더박스(출산육아용품) 지원자수	목표	100	120
		실적	177	190
		달성률(%)	177%	158%

(3) 성과분석

□ 전략목표 달성기여도
○ 순창군 출산율 향상을 위한 시책추진으로 정주 인구증대에 기여

□ 목표달성 과정 및 방법
○ 출산가정에 현실적으로 경제적 도움을 주기 위해 출산장려금 지원
○ 출산가정에 필요한 육아용품(마더박스 또는 범퍼침대) 및 출생축하물품 (임산부안전벨트,역류방지쿠션)지원
○ 출산가정 건강관리사 이용료 지원을 통하여 산모 · 신생아 가정의 경제적 부담 경감

□ 자료수집 방법 및 품질확인
○ 신청자수

□ 원인분석
○ 임산부 등록자 수 및 출생아 수 증가로 인한 산모신생아 및 육아용품 지원자 수 증가
(임산부 등록자수: '24년 115명 → '25년 110명, 출생아수: '24년 98명 → '25년 96명)

□ 향후개선사항
○ 출산장려금지원 및 출생축하용품 지원사업, 출산가정건강관리사 이용료 지원 등 계속적 지원 실시

단위사업	임산부 아동 건강관리 강화

□ 주요 추진성과

○ 출산장려금 지급 : (실인원 88명 / 연인원 1,499명) 373,800천원 지급
○ 난임부부지원 : 57명 / 44,000천원
○ 출산가정건강관리사지원 : 80명 / 46,000천원
○ 미숙아의료비지원 : 5명 / 2,832천원
○ 고위험임산부 의료비 지원 : 12명 / 2,509천원
○ 출산축하선물지급
(마더박스 : 103명, 역류방지쿠션 : 110명, 아기띠 : 87명, 임산부안전벨트 : 70명)
○ 아기탄생신문게재 : 6건
○ 기저귀, 조제분유 지원 : 36명 / 38,920,000천원
○ 셋째아육아용품지원 : 10명 / 2,500천원
○ 해피니스센터운영 : 136회 / 1,832명
○ 산후건강관리지원 : 60명

□ 관련 예산사업 결산현황

(단위 : 원)

사업명	회계구분	'24결산	'25예산	'25결산
임산부 아동 건강관리 강화	일반회계	804,684,960	1,023,592,000	1,017,015,340
첫만남이용권		161,000,000	227,000,000	227,000,000
저소득층 기저귀·조제분유 지원사업		46,000,000	38,920,000	38,920,000
미숙아 및 선천성이상아 의료비 지원		6,420,500	4,000,000	2,832,540
선천성 대사이상검사 및 환아관리		688,000	500,000	250,000
선천성 난청검사 및 보청기 지원		32,000	800,000	92,000
표준모자보건수첩		340,000	340,000	340,000
청소년산모 의료비지원		1,000,000	500,000	500,000
고위험임산부 의료비 지원		7,000,000	6,500,000	2,509,200
산모·신생아 건강관리 지원사업(전환사업)		58,000,000	99,450,000	99,450,000
출산취약지역 임산부 이송지원사업		40,170,000	63,850,000	63,390,000
산후 건강관리 지원사업		8,000,000	12,000,000	12,000,000
셋째아 이상 육아용품 지급사업		2,500,000	2,500,000	2,500,000
출산장려금 지원		349,900,000	373,800,000	373,800,000
출산가정 건강관리사 지원		24,000,000	46,000,000	46,000,000
모자보건사업		8,634,460	3,432,000	3,431,600
출산육아 해피니스센터 운영(소멸기금 2025)		50,000,000	100,000,000	100,000,000
난임부부 시술비지원(전환사업)		41,000,000	44,000,000	44,000,000

정책사업목표	감염병 대비·대응 체계 구축으로 감염병 사전예방 및 발생을 최소화한다.

(1) 주요내용

○ 결핵 조기검진 및 결핵감염자 치료·관리를 통한 결핵 발생 차단
○ 진드기·설치류 매개 감염병 발생 감시, 예방 교육·홍보를 통해 군민 건강 보호
○ 감염병 발생 취약지 및 인구밀집지역 방역소독을 통하여 감염병 발생 사전 차단
○ 법정감염병 감시체계 구축 및 신속한 역학조사로 지역사회 내 감염병 확산 방지
○ 감염병 예방 교육 ·홍보로 감염병에 대한 인식 제고 및 예방수칙 생활화
○ 적기 예방접종을 통하여 감염병 발생으로부터 군민 건강 보호
○ 저소득층 희귀질환자 의료비 지원을 통한 지속적인 치료 유지

(2) 성과지표 달성현황

성과지표(단위)	측정산식(방법)	목표대비 달성률	'24년 달성성과	'25년 달성성과
감염병 역학조사의 완성도(%)	(역학조사 완료건수/전수감시대상 감염병 신고건수)×100	목표	100	100
		실적	100	100
		달성률(%)	100%	100%
결핵환자 접촉자 잠복결핵감염 검진율(%)	[(가족접촉자 잠복결핵감염 검진율×0.6)+(집단시설 역학조사 잠복결핵감염 검진율×0.4)]×100	목표	100	85
		실적	100	89
		달성률(%)	100%	104%
국가예방접종실시(명)	예방접종 직접 실시한 대상자와 접종비 지원한 자수의 합	목표	18,180	18,180
		실적	18,429	18,788
		달성률(%)	101%	103%

(3) 성과분석

□ 전략목표 및 달성 기여도
○ 감염병 예방활동을 통한 군민의 건강보호 기여
- 결핵 환자관리 및 조기검진, 감염병 역학조사, 감염병취약지역 방역소독, 예방접종사업 운영 등

□ 목표달성 과정 및 방법
○ 결핵 환자관리 및 조기검진
- 취약계층, 집단시설이용자 등을 대상으로 결핵 조기발견 및 치료를 위한 검진 실시
- 결핵 환자관리 및 역학조사를 통한 가족접촉자 관리 등
○ 법정감염병(1급~3급) 역학조사 실시
○ 취약지역 방역소독 실시
- 해빙기(2월) 모기유충구제를 위한 방역소독 실시
- 하절기(4~10월) 취약지역 집중 방역소독 실시
- 집중호우침수 피해지역 방역소독실시
○ 예방접종사업 운영
- 연령별 필수 예방접종을 적기에 실시하여 감염병 사전 예방
- 접종 누락자 없도록 미접종자 및 보호자에게 1:1 유선연락 및 사전 알림문자 서비스 등으로 관리
○ 희귀질환자 의료비지원
- 희귀질환자 의료비 지원 사업의 지원을 받고자 하는 자의 신청 및 등록 관리

□ 자료수집 방법
○ 결핵환자 접촉자의 잠복결핵검사 검진율: 질병보건통합관리시스템 내 확인
○ 감염병 역학조사의 완성도: 방역통합정보시스템 확인
○ 감염병 예방 방역소독: 결과보고서 등 확인
○ 국가예방접종실시: 질병보건통합관리시스템을 통한 예방접종 전산등록 내역 확인

□ 향후 개선방향
○ 노인 등 취약계층 대상 결핵검진 활성화 및 결핵환자 접촉자의 잠복결핵 검사를 통한 결핵 조기 발견 및 전파 차단
○ 법정감염병 발생신고 시 신속하고 정확한 역학조사 추진으로 감염병 지역사회 전파 차단
○ 기상 상황을 고려한 방역소독 계획 수립으로 취약지역에 대한 방역소독 차질 없이 추진
○ 적기 예방접종을 위한 필수예방접종 사전알림 서비스(유선 및 문자) 실시 및 이장회보 등을 통한 접종 안내 실시

단위사업	급만성감염병 관리

□ 주요 추진성과

○ 결핵 조기검진 및 치료 등 환자관리: 6,481명
○ 진드기매개감염병 예방물품(기피제) 지원: 14,551세대
○ 감염병 예방을 위한 취약지역 방역소독: 151회(침수 피해지역 풍수해 방역소독 포함)
○ 법정감염병 발생신고 및 역학조사: 164건
○ 감염병 국가비축물자 점검: 3회
○ 국가예방접종 성과:18,788명
○ 희귀질환의료비 지원사업:11명
○ 기생충질환 예방관리 사업:654건
○ 자동심장충격기 보급 지원사업: 배터리,패드 교체 15대

□ 관련 예산사업 결산현황

(단위 : 원)

사업명	회계구분	'24결산	'25예산	'25결산
급만성감염병 관리	일반회계	612,909,160	1,094,474,000	1,059,349,250
보건소결핵관리사업		15,604,000	15,618,000	15,618,000
지자체 결핵진단 검사지원		11,686,000	12,020,000	12,020,000
전북형 노인결핵 검진사업		5,100,000	5,100,000	5,100,000
진드기매개 감염병 예방관리		5,400,000	4,600,000	4,600,000
생물테러 초동대응요원 교육 및 훈련 지원		0	3,200,000	3,200,000
감염병예방을 위한 방역소독		144,052,200	144,444,000	144,442,520
급성감염병 관리		11,507,000	22,442,000	22,440,820
열대풍토 및 기생충질환 예방관리		3,676,000	3,686,000	3,686,000
국가예방접종 실시		371,883,960	870,364,000	835,241,910
희귀질환자 의료비 지원 사업		30,000,000	10,000,000	10,000,000
자동 심장충격기 보급지원 사업		14,000,000	3,000,000	3,000,000

정책사업목표	취약계층 가구를 대상으로 질환별 맞춤형 건강관리 서비스 제공으로 군민의 건강증진 도모

(1) 주요내용

○ 건강문제가 있는 취약계층 대상자 등록 및 방문건강관리서비스 제공
○ 정보통신기술을 활용한 노인 대상 지속가능한 비대면 건강관리 서비스 제공(AI · IoT기반 어르신 건강관리)

○ 재가암환자 관리 및 고단백식이 제공
○ 지역 건강통계를 생산 근거중심의 보건(건강)사업 수행
○ 취약계층, 미취학, 학교를 대상으로 구강건강관리 서비스 제공
○ 재활운동실 운영과 2차 장애발생예방사업 운영
○ 심뇌혈관질환자 등록,관리 및 예방교육,홍보
○ 노인성질환 의료비 지원 (백내장, 의치, 임플란트, 무릎인공관절)

(2) 성과지표 달성현황

성과지표(단위)	측정산식(방법)	목표대비 달성률	'24년 달성성과	'25년 달성성과
방문건강관리사업 신규등록 처리실적(명)	65세이상 방문건강관리 서비스 대상으로 신규등록된 인원수	목표	107	220
		실적	255	382
		달성률(%)	238%	173%
노인 임플란트 시술비 지원자 수(명)	65세 이상 임플란트 시술비 지원자 수	목표	200	200
		실적	281	284
		달성률(%)	140%	142%

(3) 성과분석

□ 전략목표 달성 기여도
○ 취약계층 대상 질환별 맞춤형 건강관리로 군민의 자가 건강관리 능력 향상
- 프로그램 운영, 홍보 및 캠페인, 예방관리 물품지원 등
○ 노인 의료비 지원을 통한 건강 회복

□ 목표달성 과정 및 방법
○ 질환별 맞춤형 건강관리
- 방문건강관리사업 : 기초 건강검사 및 건강상담 등 방문건강관리 서비스 제공
- AI · IoT기반 어르신건강관리사업 : 65세 이상 어르신을 대상으로 스마트폰 앱과 건강관리디바이스를 이용한 비대면 건강관리서비스
- 지역사회 건강조사 : 지역사회 19개 영역에 대한 건강조사 통계자료 확보
- 구강보건센터운영 : 취약계층 구강건강관리, 노인의치및 임플란트 시술비 지원, 미취학 및 초등학생 구강보건교육
- 지역사회중심재활사업 : 재활운동실 운영, 사회적응훈련, 가족힐링 프로그램, 장애발생 예방교육
- 심뇌혈관질환예방관리 : 환자 등록관리, 만성질환 예방 프로그램 운영, 교육 및 홍보

□ 자료수집 방법 및 품질확인
○ 방문건강관리사업 신규등록 처리실적 : PHIS
○ 노인 임플란트 시술비 지원자 수 : 임플란트 신청 결과보고서

□ 원인분석
○ 방문건강관리사업 신규등록 처리실적 : 65세 이상 방문건강관리 신규등록자 합동평가 목표치(200명) 설정되었으나 퇴록자 증가로 인한 신규대상자 적극 발굴로 목표치 초과 달성
○ 노인 임플란트 시술비 지원 : 지원대상자 증가하여 추경을 통한 예산확보로 목표치 초과 달성

□ 향후 개선사항
○ 방문건강관리사업 건강취약계층 적극 발굴 및 신규대상자 등록 추진
○ 저소득층 노인을 대상으로 임플란트 수술비 적극 지원하여 경제적 부담 경감과 건강한 노후생활에 기여

단위사업	맞춤형 건강관리

□ 주요 추진성과

○ 방문건강관리사업 등록관리 서비스 제공 : 3,928명/22.686회
○ AI.IoT기반 어르신건강관리서비스 신규 등록자 수 : 241명
○ 재가암환자 등록관리 및 영양식 제공 : 218명/239개
○ 지역사회건강조사 : 877명/66,722천원
○ 백내장 수술비 지원 : 108명/195안/48,000천원
○ 노인 무릎인공관절 수술비 지원 : 23명/32쪽/16,000천원
○ 장애인 주간재활운동교실 운영 : 91회 /1443명

□ 관련 예산사업 결산현황

(단위 : 원)

사업명	회계구분	'24결산	'25예산	'25결산
맞춤형 건강관리	일반회계	315,392,960	310,223,000	310,222,360
방문건강관리		32,940,000	34,310,000	34,310,000
AI · IoT기반 어르신 건강관리서비스 사업		129,388,960	103,512,000	103,512,000
지역사회건강조사		66,722,000	66,722,000	66,722,000
만성질환 사업기획 및 건강조사 FMTP		2,676,000	2,790,000	2,790,000
지역 보건사업 우수사례 발굴 역량강화 교육과정		1,836,000	1,884,000	1,884,000
재가암관리사업(전환사업)		4,657,000	3,178,000	3,178,000
보건소 건강관리 운영지원		4,860,000	5,424,000	5,424,000
노인 무릎 인공관절 수술비 지원 사업		13,000,000	16,000,000	16,000,000
백내장 의료비 지원 사업		47,000,000	48,000,000	48,000,000
재가암 관리(자체)		8,800,000	8,800,000	8,800,000
가정 및 시설 방문보건사업		3,513,000	2,907,000	2,906,360
지역사회중심재활사업		0	16,696,000	16,696,000

단위사업	구강건강증진 서비스 제공

□ 주요 추진성과

○ 어린이 충치예방 치아홈메우기 : 126개
○ 저소득층 노인 의치(틀니)시술비 지원 : 68명/90악
○ 노인 임플란트 시술비 지원 : 284명/480치아
○ 노인 스케일링 및 불소도포 사업: 234회
○ 어린이 구강건강관리 교육 : 1,719명
○ 중장년층 구강건강관리 : 374명
○ 지역주민 대상 구강보건교육 : 2,938명
○ 구강보건 홍보 : 107건

□ 관련 예산사업 결산현황

(단위 : 원)

사업명	회계구분	'24결산	'25예산	'25결산
구강건강증진 서비스 제공	일반회계	280,090,530	279,410,000	279,272,470
노인의치(틀니)사업		2,355,080	2,500,000	2,486,770
어린이 충치예방(치아홈메우기) 사업		1,500,000	1,200,000	1,200,000
노인 임플란트지원사업		240,000,000	240,000,000	239,990,420
노인 · 장애인 의치보철지원사업		21,735,450	22,000,000	21,885,280
구강보건사업		14,500,000	13,710,000	13,710,000

단위사업	통합건강증진사업 확대

□ 주요 추진성과

○ 건강생활실천프로그램 운영: 1,432회/ 15,061명
○ 건강생활실천 교육 및 홍보: 124회/16,880명
○ 한의약건강증진프로그램 운영: 124회/1,912명
○ 가정방문 한방재택진료: 245회/1,372명
○ 산모관리 엽산제,철분제 지급: 516개
○ 영양플러스 보충식품 수혜자 및 대상자: 412가구 610명
○ 금연클리닉 신규등록: 217명
○ 흡연예방 교육, 홍보 및 캠페인: 300회/16,468명
○ 구강보건센터 운영:연중
○ 구강건강교육 및 홍보: 107회/2,938명
○ 자기혈관 숫자알기 경로당 교육 : 208개소/416회/3,503명
○ 찾아가는 레드서클 부스 운영 : 21회/757명

□ 관련 예산사업 결산현황

(단위 : 원)

사업명	회계구분	'24결산	'25예산	'25결산
통합건강증진사업 확대	일반회계	352,453,000	336,914,000	336,914,000
지역사회 통합건강증진사업(건강생활)		54,425,000	45,391,000	45,391,000
지역사회 통합건강증진사업(한의약)		35,000,000	33,000,000	33,000,000
지역사회 통합건강증진사업(산모관리)		11,375,000	8,375,000	8,375,000
지역사회 통합건강증진사업(영양플러스)		79,500,000	84,500,000	84,500,000
지역사회 통합건강증진사업(구강관리)		21,280,000	21,280,000	21,280,000
지역사회 통합건강증진사업(심뇌혈관)		22,873,000	24,628,000	24,628,000
보건소 모바일 헬스케어 사업		0	8,000,000	8,000,000
지역사회중심 금연지원사업		128,000,000	111,740,000	111,740,000

전략목표	지역주민에게 신뢰받는 공공의료기관 역할 충실
[소관부서]	의료지원과

1. 주요성과

○ 외래환자 진료 및 수입 : 24,671명/663백만원
○ 응급실 환자(비응급, 응급) 진료 : 7,067명
○ 진료환경 개선을 위한 의료장비 보강 : 3종(초음파영상진단기, 자동 혈압계, 폐기능 측정기)
○ 치매조기검진 : 4,024명(선별검사 3,559명, 진단검사 395명, 감별검사 70명), 환자등록 : 168명
○ 치매집중검진 : 2,543명(경도인지장애, 인지저하, 75세이상 고위험군 등)
○ 치매예방교실 : 14개소/112회/1,073명
○ 치매치료관리비 지원 : 747명(도비 637명, 군비 110명)
○ 치매환자 기억품은 쉼터 : 주 2~4회 운영, 101회/1,474명
○ 실종예방지원사업 : 배회인식표 299명, 지문등록 238명, GPS배회감지기 103명, 안심팔찌 46명
○ 정신질환자 및 자살고위험군 사례관리 : 622회/52명
○ 정신질환자 주간재활 프로그램 운영 : 37회/372명(주 1회)
○ 고위험군 우울선별검사 : 1,100명
○ 국가암검진 수검률 : 43.65%(5,298명/12,138명)
○ 의료급여 수급권자 건강검진(일반,영유아) 수검률 : 53.38%(150명/281명)
○ 야간작업 특수건강진단 : 10개 사업장 110명 수검

< 정책사업목표 현황 >

(단위 : 원)

정책사업목표	성과 지표수	달성 지표수	단위 사업수	결산액
건강한 삶을 위한 공공보건의료서비스 구축	1	0	1	743,125,510
치매예방 및 정신건강관리로 군민건강증진	2	2	1	896,821,400
적극적인 건강검진 및 국가암검진으로 예방중심의 건강관리 체계 구축	2	2	3	77,103,620

2. 조직 및 인력현황

(단위 : 명)

부서명	정원				현원	계단위 직제명
	계	4급이상	5급	6급이하		
계	28	0	1	27	26	
의료지원과	28	0	1	27	26	원무, 진료, 치매예방, 건강검진

3. 결산현황

(단위 : 원)

구 분	결산액	구성비	전년도 결산액	구성비	비교증감	증감률
계	2,361,044,220	100.00 %	2,291,260,560	100.00 %	69,783,660	3.05%
정 책 사 업	1,921,038,530	81.36 %	1,840,537,690	80.33 %	80,500,840	4.37%

구 분		결산액	구성비	전년도 결산액	구성비	비교증감	증감률
행 정 운 영 경 비		358,104,960	15.17 %	403,877,020	17.63 %	△45,772,060	△11.33%
	인 력 운 영 비	0	0.00 %	0	0.00 %	0	0.00%
	기 본 경 비	358,104,960	15.17 %	403,877,020	17.63 %	△45,772,060	△11.33%
재 무 활 동		81,900,730	3.47 %	46,845,850	2.04 %	35,054,880	74.83%

정책사업목표	건강한 삶을 위한 공공보건의료서비스 구축

(1) 주요내용

❍ 군민이 행복해지는 진료실 운영
- 진료실 및 입원실 운영 : 2과 3실 및 입원실
- 보건의료원 이용 환자를 위한 진료환경 개선
  • 의료장비 보강 : 초음파(Ultrasound) 영상 진단기 등
  • 진료이용 만족도 조사 실시 : 연 1회
- 보건의료원 의료인력(전문의) 채용 : 내과 등 전문의 1명
- 컴퓨터단층촬영장치(CT), 효소면역검사기 등을 이용한 폐암, 전립선암 등 무료검사

❍ 지역응급의료기관 운영
- 상시 응급환자 진료체계 유지
- 중증 응급환자 초기 안정화 및 상급병원 이송 : 연중
- 순창소방서와 응급환자 대응 연계, 구급차 이송 지원
- 응급의료종사자 전문교육 : 4명(의사 1, 간호사 3)
- 응급환자 중증도 분류(KTAS) 교육 : 간호사 2명

(2) 성과지표 달성현황

성과지표(단위)	측정산식(방법)	목표대비 달성률	'24년 달성성과	'25년 달성성과
보건의료원 내원환자 수(명)	진료환자 수(외래 진료환자 수 + 입원환자 수)	목표	33,540	33,190
		실적	31,183	24,671
		달성률(%)	93%	74%

(3) 성과분석

□ 전략목표 달성기여도
❍ 친절과 정성으로 주민이 만족하는 진료 서비스 제공
❍ 지역주민에게 신뢰받는 공공의료기관 역할에 충실
❍ 응급환자에 대한 신속한 대응으로 환자와 보호자의 안정에 기여
❍ 응급의료 안전망 구축으로 주민의 생명과 신체 보호에 노력

□ 목표달성 과정 및 방법
❍ 군민이 행복해지는 진료실 운영
- 외래환자 진료 및 수입 : 24,671명/663백만원
- 의료장비 보강 : 3종(초음파영상진단기, 자동 혈압계, 폐기능 측정기)
- 진료이용 만족도 조사 실시 : 1회
- 민간 의료인력 채용 공고 : 12회(봉직의사 8회, 시니어의사 4회)
- 순창군민 무료검진 : 300명(폐암 54, 전립선 173, 난소 73)

❍ 지역응급의료기관 운영
- 응급실 환자(비응급, 응급) 진료 : 7,067명
- 취약계층 응급환자 구급차 이송료 지원 : 3명/313천원
- 취약지역 응급의료인력 전문교육 : 4명(의사 1, 간호사 3)
- 응급환자 중증도 분류 기준(KTAS) 교육 : 2명(간호사 2)
- 119 응급환자 이송 관련 협의 : 2회

□ 자료수집 방법 및 품질확인
❍ 성과측정을 위한 자료수집 방법
- 지역보건의료정보시스템(PHIS) 내원환자 수 확인
- 2025년도 현금수납부 내원환자 수 확인

□ 원인분석
❍ 공중보건의사 수급 불균형 해소를 위해 민간 의료인력(봉직의사, 시니어의사) 채용 공고를 12회 추진했으나, 2025년에는 채용 인원이 없어 외래환자 및 입원환자 진료실적 저조로 목표치 미달성

□ 향후 개선사항
❍ 매년 감소되는 공중보건의사 수와 필수진료 과목 전문의 미배치로 안정적인 진료실 운영 애로
- 공중보건의사 수급 불균형 해소를 위한 민간 의료인력 채용 지속 추진

단위사업	양질의 공공의료서비스 제공

□ 주요 추진성과

❍ 군민이 행복해지는 진료실 운영
- 외래환자 진료 및 수입 : 24,671명/663백만원
- 의료장비 보강 : 3종(초음파영상진단기, 자동 혈압계, 폐기능 측정기)
- 진료이용 만족도 조사 실시 : 1회
- 민간 의료인력 채용 공고 : 12회(봉직의사 8회, 시니어의사 4회)
- 순창군민 무료검진 : 300명(폐암 54, 전립선 173, 난소 73)

❍ 지역응급의료기관 운영
- 응급실 환자(비응급, 응급) 진료 : 7,067명
- 취약계층 응급환자 구급차 이송료 지원 : 3명/313천원
- 취약지역 응급의료인력 전문교육 : 4명(의사 1, 간호사 3)
- 응급환자 중증도 분류 기준(KTAS) 교육 : 2명(간호사 2)
- 119 응급환자 이송 관련 협의 : 2회

□ 관련 예산사업 결산현황

(단위 : 원)

사업명	회계구분	'24결산	'25예산	'25결산
양질의 공공의료서비스 제공	일반회계	836,146,260	845,462,000	743,125,510
농어촌보건소 등 이전 신축		72,132,050	114,400,000	100,034,490
취약지역 응급의료기관 운영 지원		419,571,740	329,097,000	329,076,910
신속대응반 운영지원		1,391,400	1,990,000	1,990,000
보건의료원 의료인력(전문의) 지원		0	85,000,000	0
진료서비스사업		278,474,070	249,786,000	246,835,110
진료지원사업		64,577,000	65,189,000	65,189,000

정책사업목표	치매예방 및 정신건강관리로 군민건강증진

(1) 주요내용

- ○ 치매조기검진 및 진단 · 등록 관리
- ○ 치매치료관리비 지원
- ○ 실종예방지원, 치매가족 및 보호자 지원
- ○ 치매환자 기억품은 쉼터 운영
- ○ 찾아가는 인지강화 및 치매예방 프로그램 운영
- ○ 치매인식개선 교육 운영
- ○ 발병 초기 정신질환자의 조기, 집중치료에 따른 본인부담금 지원
- ○ 행정입원,응급입원에 따른 비용, 외래 치료비 지원
- ○ 정신질환자 등록 사례관리, 사회적응 주간재활 프로그램 운영
- ○ 우울증 조기검진 및 자살 고위험자 등록 사례관리

(2) 성과지표 달성현황

성과지표(단위)	측정산식(방법)	목표대비 달성률	'24년 달성성과	'25년 달성성과
치매조기검진 수(명)	치매조기검진(선별검사, 진단검사, 감별검사 수)	목표	2,500	3,000
		실적	4,065	4,024
		달성률(%)	162%	134%
우울선별검사 수(건)	우울선별검사 건수	목표	994	1,024
		실적	1,958	1,100
		달성률(%)	196%	107%

(3) 성과분석

□ 전략목표 달성기여도
- ❍ 순창군 치매 및 정신건강을 위한 통합적인 건강관리 체계 구축
- ❍ 치매안심센터 운영으로 치매예방사업 추진
- ❍ 기초 정신건강복지센터 운영으로 정신건강 및 자살예방 사업 추진

□ 목표달성 과정 및 방법
- ❍ 치매환자 등록 : 912명
- ❍ 치매조기검진 : 60세 이상 4,024명(신규 환자발견 168명)
  - 선별검사 : 3,559명, 진단검사 : 395명, 감별검사 : 70명
- ❍ 치매환자 맞춤형 사례관리 : 79명(신규 25, 지속 54)
- ❍ 찾아가는 경로당 치매예방교실(14개소 112회 1,577명), 뇌운동 인지강화교실(8회 96명)
- ❍ 치매환자 기억품은 쉼터(주 2~4회 운영) : 101회 /1,474명
- ❍ 치매치료관리비 지원 : 747명(도비 637, 군비 110) 170,152천원
- ❍ 치매환자 조호물품(기저귀 등) 지원 : 372명/592건
- ❍ 실종노인 예방 지원사업
  - 배회인식표 발급(299명), 사전지문 등록(238명), GPS배회감지기(103명), 안심팔찌(46명)
- ❍ 치매가족 및 보호자 지지 프로그램(헤아림, 자조모임, 힐링) 운영 : 24회 230명
- ❍ 치매인식개선 11개 읍·면 순회 교육(17회/2,334명), 인식개선 홍보 및 캠패인(2회/360명)
- ❍ 치매파트너 사업
  - 치매파트너(14회 272명) 및 치매파트너 플러스 양성(4회/73명)
  - 치매극복 봉사단 : 78명
  - 치매선도단체 지정(2개소) 및 관리(14개소), 치매안심가맹점 지정(5개소) 및 관리(80개소)
- ❍ 한의치매예방사업 : 주 2회 이상, 4개월 이상 한의치료 42명(경도인지장애자 27, 인지저하자 15)
- ❍ 등록 정신질환자 및 자살 고위험군 사례관리 : 52명/622회
- ❍ 정신질환자 치료비, 아동·청소년 정신건강 진료비 지원 : 8건/3,518천원
- ❍ 사회적응 주간재활 프로그램운영 : 37회/372명
- ❍ 정신건강 위험군 「주간 마음챙김 교실」운영: 16회/113명
- ❍ 지역주민 우울증 선별검사 : 1,100명
- ❍ 지역주민 자살예방 생명지킴이 양성 교육 : 36회/ 1,740명
- ❍ 관내 유관기관 연계·자살안정망 구축: 경찰 8개소 소방 2개소 응급실 1개소
- ❍ 생애주기별 마음건강교실 : 33회/661명
- ❍ 전국민 마음투자 지원사업 : 31건

□ 자료수집 방법
- ❍ 치매안심통합관리시스템(ANSYS)
- ❍ 정신건강사례관리시스템(MHIS)

□ 원인분석
- ❍ 130% 이상 초과 달성 사유
  - 찾아가는 치매조기검진 확대 운영
  - 치매 인식개선 홍보 강화
  - 고령인구 증가 및 검진 수요 확대

□ 향후 개선사항
- ❍ 목표치 재설정의 합리화, 질적 관리 강화
- ❍ 고위험군 집중 발굴 전략 수립(독거노인, 만75세 이상, 경도인지장애 의심군 우선 관리)
- ❍ 중증정신질환자 신규등록 및 발굴을 위한 지역사회 자원 연계 필요

단위사업	치매예방 및 정신보건

□ 주요 추진성과

○ 치매환자 등록 : 912명
○ 치매조기검진 : 60세 이상 4,024명(신규 환자발견 168명)
  - 선별검사 : 3,559명, 진단검사 : 395명, 감별검사 : 70명
○ 치매환자 맞춤형 사례관리 : 79명(신규 25, 지속 54)
○ 찾아가는 경로당 치매예방교실(14개소 112회 1,577명), 뇌운동 인지강화교실(8회 96명)
○ 치매환자 기억품은 쉼터(주 2~4회 운영) : 101회 1,474명
○ 치매치료관리비 지원 : 747명(도비 637, 군비 110) 170,152천원
○ 치매환자 조호물품(기저귀 등) 지원 : 372명 592건
○ 실종노인 예방 지원사업
  - 배회인식표 발급(299명), 사전지문 등록(238명), GPS배회감지기(103명), 안심팔찌(46명)
○ 치매가족 및 보호자 지지 프로그램(헤아림, 자조모임, 힐링) 운영 : 24회 230명
○ 치매인식개선 11개 읍·면 순회 교육(17회 2,334명), 인식개선 홍보 및 캠패인(2회 360명)
○ 치매파트너 사업
  - 치매파트너(14회 272명) 및 치매파트너 플러스 양성(4회 73명)
  - 치매극복 봉사단 : 78명
  - 치매선도단체 지정(2개소) 및 관리(14개소), 치매안심가맹점 지정(5개소) 및 관리(80개소)
○ 한의치매예방사업 : 주 2회 이상, 4개월 이상 한의치료 42명(경도인지장애자 27, 인지저하자 15)
○ 등록 정신질환자 및 자살 고위험군 사례관리 : 52명/622회
○ 정신질환자 치료비, 아동·청소년 정신건강 진료비 지원 : 8건/3,518천원
○ 사회적응 주간재활 프로그램운영 : 37회/372명
○ 정신건강 위험군 「주간 마음챙김 교실」운영: 16회/113명
○ 지역주민 우울증 선별검사 : 1,100명
○ 지역주민 자살예방 생명지킴이 양성 교육 : 36회/ 1,740명
○ 관내 유관기관 연계·자살안정망 구축: 경찰 8개소 소방 2개소 응급실 1개소
○ 생애주기별 마음건강교실 : 33회/661명
○ 전국민 마음투자 지원사업 : 31건

□ 관련 예산사업 결산현황

(단위 : 원)

사업명	회계구분	'24결산	'25예산	'25결산
치매예방 및 정신보건	일반회계	879,696,230	901,924,000	896,821,400
치매안심센터 운영비 지원		505,046,000	475,635,000	475,635,000
치매치료관리비지원(전환사업)		116,400,000	179,307,000	179,307,000
치매관리사업		13,000,000	25,000,000	25,000,000
한의치매예방관리사업		35,000,000	21,000,000	21,000,000
기초 정신건강복지센터 운영		51,100,000	51,100,000	51,100,000
자살예방 심리치유 지원 사업		67,012,710	67,310,000	67,310,000
통합정신건강증진사업		38,373,500	28,000,000	27,999,800
정신건강복지센터 인력지원		41,831,020	38,610,000	33,507,600
정신질환자 치료비 지원		2,520,000	2,520,000	2,520,000
전국민 마음투자 지원사업		9,413,000	13,442,000	13,442,000

정책사업목표	적극적인 건강검진 및 국가암검진으로 예방중심의 건강관리 체계 구축

(1) 주요내용

❍ 일반건강검진
- 직장가입자 및 세대주인 지역가입자, 20세 이상 지역세대원 및 피부양자 중 해당연도 검진대상자 검진
- 의료급여수급권자 중 20세부터 64세까지 세대주 및 세대원 중 해당연도 검진대상자 검진 실시
- 의료급여생애전환기검진 : 의료급여수급권자 중 66세 이상 세대주 및 세대원
- 야간작업 특수건강진단 : 8시간 야간작업을 월평균 4회 이상, 월평균 60시간 이상 야간작업 근로자
- 학생건강검진 : 초등1·4, 중1, 고1
- 암 검진 기관과 협약 체결하여 읍면별 출장 건강검진 실시

❍ 영유아 건강검진
- 6세 미만 영유아 건강검진(8회), 구강검진(4회) 실시
- 영유아건강검진 발달평가에서 심화평가 권고로 판정된 영유아 발달 정밀검사비 지원

❍ 국가암검진
- 의료급여수급권자 및 건강보험가입자 중 당해연도 암검진 대상자 6대암(위 · 대장 · 유방 · 자궁경부 · 간 · 폐암) 검진 지원
- 차상위계층, 의료급여수급자 암환자의료비 지원 : 본인부담금 3년간 연속 지원(소아암 18세까지)

(2) 성과지표 달성현황

성과지표(단위)	측정산식(방법)	목표대비 달성률	'24년 달성성과	'25년 달성성과
국가암검진 수검률(%)	국가암검진 수검건수/국가암 검진대상건수 *100	목표	38	38
		실적	45.61	43.65
		달성률(%)	120%	114%
의료급여수급권자 일반·영유아 건강검진 수검자수(명)	당해연도 의료급여 수급권자 중 일반·영유아 건강검진 수검자수	목표	113	130
		실적	165	150
		달성률(%)	146%	115%

(3) 성과분석

□ 전략목표 달성 기여도
❍ 고혈압, 당뇨병, 심뇌혈관질환, 암을 조기 발견하여 신속한 치료와 관련 의료기관 연계로 주민건강증진 서비스 제공

□ 목표달성 과정 및 방법
❍ 건강보험 가입자 일반건강검진
- 검진기관 협약 출장건강검진 : 43회
- 일반건강검진 등 총 내원 검진 수 : 2,279명
❍ 영유아 건강검진(내원) : 262명
❍ 의료급여수급권자 건강검진
- 의료급여 일반건강검진 : 145명
- 의료급여 생애전환기 건강검진 : 115명
- 의료급여 영유아건강검진 : 5명
❍ 국가 암 검진
- 국가암검진 대상자 12,138명 중 5,298명 수검(43.65%)
- 보건의료원 유방암 검진 42명, 자궁경부암 검진 53명
- 전북 지역암센터와 연계하여 홍보캠페인 진행 : 6회

□ 자료수집 방법 및 품질확인
❍ 성과측정을 위한 자료수집 방법
- 건강보험가입자 건강검진 수검자 수 : 지역보건의료시스템(PHIS)현황 확인
- 의료급여수급권자 중 일반·영유아 건강검진 수검자 수
: 국가건강검진 수검 현황(온나라시스템 공문)
- 국가암검진 수검 건수 : 국가암검진 사업수검실적(온나라시스템 공문)

□ 원인분석
❍ 암검진기관과 협약하여 읍·면별 출장 검진 시행 및 적극적인 홍보로 수검률 증가

□ 향후 개선사항
❍ 국가암검진이 동시에 가능하도록 암검진기관과의 협약 검진을 진행, 적극 홍보하여 수검률 증가에 노력

단위사업	건강검진으로 만성질환 조기 발견

□ 주요 추진성과

❍ 건강보험 가입자 일반건강검진
- 검진기관 협약 출장건강검진 : 43회
- 일반건강검진 및 총 내원 검진 수 : 2,279명

❍ 영유아 건강검진(내원) : 262명

□ 관련 예산사업 결산현황

(단위 : 원)

사업명	회계구분	'24결산	'25예산	'25결산
건강검진으로 만성질환 조기 발견	일반회계	38,770,240	11,068,000	11,055,080
건강검진사업		38,770,240	11,068,000	11,055,080

단위사업	국가건강검진으로 만성질환 조기 발견

□ 주요 추진성과

❍ 의료급여수급권자 건강검진
- 의료급여 일반건강검진 : 145명
- 생애전환기 건강검진 : 115명
- 의료급여 영유아건강검진 : 5명

❍ 영유아 발달장애 정밀검사비 지원 : 3명

□ 관련 예산사업 결산현황

(단위 : 원)

사업명	회계구분	'24결산	'25예산	'25결산
국가건강검진으로 만성질환 조기 발견	일반회계	11,832,700	11,870,000	11,403,300
의료급여수급권자 일반건강검진 지원		10,400,000	10,400,000	10,400,000
의료급여수급권자 영유아건강검진 지원		410,000	400,000	400,000
의료급여수급권자 건강검진 사업운영비		290,000	290,000	290,000
영유아 발달장애 정밀검사비 지원		732,700	780,000	313,300

단위사업	국가암검진사업 지원

□ 주요 추진성과

○ 국가 암 검진
- 국가암 검진 대상자 12,138명 중 5,298명 수검(43.65%)
- 보건의료원 유방암검진 42명, 자궁경부암검진 53명
- 전북지역암센터와 연계하여 홍보캠페인 진행 : 6회

□ 관련 예산사업 결산현황

(단위 : 원)

사업명	회계구분	'24결산	'25예산	'25결산
국가암검진사업 지원	일반회계	72,666,260	62,400,000	54,645,240
국가암관리 지자체 지원		42,400,000	41,000,000	41,000,000
암환자의료비 지원사업(전환사업)		30,266,260	21,400,000	13,645,240

전략목표	따뜻한 농업인 복지와 지역 주민과 함께하는 농정 구현으로 돈버는 농업 실현
[소관부서]	농업축산과

1. 주요성과

○ 농업인 복지사업 확대로 농촌 인력난 해소 및 농업인 삶의 질 향상 기여
- 고령 영세농 농작업 대행비 등 15개사업, 3,138백만원 지원
- 공공형 외국인 계절근로자 40명 도입(1,665농가 5,617명 지원)

○ 영농정착 지원을 통한 청년농업인 육성 : 6개사업 591백만원 지원
- 신규 청년 농업인 : 청년 영농정착 24명, 전북형 청년농 1명, 후계농 6명

○ 농업 실질 소득 증대로 농업인 삶의 질 향상 및 지역경제 활성화
- 농민 기본소득 및 농업·농촌 공익증진 직불제 사업, 36,019백만원

○ 작목별 생산자 조직화 및 유통구조 개선으로 통합마케팅 활성화
- 15개 품목 39개 조직, '25년 매출액 302억원 달성('24년 264억원)

○ 2026년 고품질 쌀 유통 활성화 사업 국가예산 확보(582백만원)

○ 농가소득 증대를 위한 소득기반 조성 및 원예시설 현대화 지원
- 비가림 하우스 설치 등 20개사업, 1,554백만원

○ 장류원료 재배확대로 장류산업 발전 및 농가소득 증대
- 고추·논콩 생산 및 유통장려금 1,195백만원

○ 양질의 조사료 생산 및 유통기반 확충
- 711.3ha(동계 497.8ha, 하계 213ha,) 조사료 사일리지 제조비 등 지원 1,325백만원

○ 가축분뇨 처리 및 축산악취 저감 지원으로 자연순환농업 활성화
- 가축분뇨 수분조절제 5,049톤, 540백만원, 퇴비사 8개소, 296백만원

○ 고병원성 AI, 구제역, ASF 등 가축전염병 차단 방역 : 순창군 미발생

○ 거점소독초소 운영으로 가축전염 병원체 유입 방지 : 4개소 운영

○ 반려동물 인프라 구축사업(동물보호센터 건립) 공모 선정

○ 순창군 먹거리종합계획(2026~2030)수립 용역 완료
- 순창군 먹거리 비전 및 전략, 단·중·장기 로드맵 수립

< 정책사업목표 현황 >

(단위 : 원)

정책사업목표	성과 지표수	달성 지표수	단위 사업수	결산액
복지시책 추진으로 농업인 삶의 질 향상과 6차 산업 활성화로 일자리 및 부가가치 창출	1	1	2	2,905,729,590
○ 농업활동을 통해 환경보전, 농촌유지, 식품안전 등 농업·농촌의 공익기능증진과 농업인등의 소득안정 도모	1	0	3	35,884,809,780
○ 마케팅 전문조직 육성으로 급변하는 시장환경 능동적으로 대응하고 농산물 산지유통 규모화, 전문화를 통한 마케팅 활성화 추진으로 안정적인 판로확보 기여	1	1	5	3,202,407,800
개방화, 기후변화 대응을 위한 특화품목 생산기반 조성 및 경쟁력 있는 특화품목의 재배면적 규모화로 국내 생산 점유율 확대	1	1	2	5,882,246,820
이상기후에 대응 가능한 생산 기반 구축으로 농산물 가격안정유지 및 농가소득증대 도모	1	0	1	58,039,000
축종별 맞춤 지원으로 농가소득 증대 및 축산발전방안 마련	1	0	2	3,893,644,140
내수면 경쟁력 강화를 통한 내수면 어업 안정화	1	1	1	74,502,500

정책사업목표	성과 지표수	달성 지표수	단위 사업수	결산액
학생승마를 통한 청소년 정서 안정과 사회성 함양 증진	1	1	1	21,459,000
악성 가축질병없는 가축전염병 청정화 실현	1	1	1	3,184,636,190
농업인의 필요 자금을 적기 융자 지원하여 농가 경영안전을 도모하고 농업생산성 향상을 통한 지역농업 경쟁력 강화와 농가소득 증대 기여	1	0	1	3,763,859,210

2. 조직 및 인력현황

(단위 : 명)

부서명	정원				현원	계단위 직제명
	계	4급이상	5급	6급이하		
계	24	0	1	23	25	
농업축산과	24	0	1	23	25	농정, 농산물유통, 원예특작, 축산경영, 축산방역, 먹거리정책T/F

3. 결산현황

(단위 : 원)

구 분	결산액	구성비	전년도 결산액	구성비	비교증감	증감률
계	64,895,125,490	100.00 %	68,531,585,036	100.00 %	△3,636,459,546	△5.31%
정 책 사 업	63,539,800,430	97.91 %	66,673,750,256	97.29 %	△3,133,949,826	△4.70%
행 정 운 영 경 비	128,411,560	0.20 %	134,311,240	0.20 %	△5,899,680	△4.39%
인 력 운 영 비	0	0.00 %	0	0.00 %	0	0.00%
기 본 경 비	128,411,560	0.20 %	134,311,240	0.20 %	△5,899,680	△4.39%
재 무 활 동	1,226,913,500	1.89 %	1,723,523,540	2.51 %	△496,610,040	△28.81%

정책사업목표	복지시책 추진으로 농업인 삶의 질 향상과 6차 산업 활성화로 일자리 및 부가가치 창출

(1) 주요내용

- 농업신문 지원, 농작물 재해보험 지원, 농업인 안전보험 가입 지원, 영농도우미 지원
- 출산여성 농가도우미 지원, 농번기 공동급식 지원, 여성농업인 생생바우처 지원, 여성농업인 농작업 편의 장비 지원, 여성농업인 특수건강검진 사업 등

(2) 성과지표 달성현황

성과지표(단위)	측정산식(방법)	목표대비 달성률	'24년 달성성과	'25년 달성성과
농업인의 복지 사업 지원 인원 수(명)	사업별 지원 인원 합계	목표	6700	6800
		실적	10,614	17,325
		달성률(%)	158%	254%

(3) 성과분석

□ 전략목표 달성 기여도
○ 농업의 지속가능성 및 성장 잠재력 확보를 위해 농업인 복지 강화
○ 여성농업인 등 복지사업 지원으로 안심하고 영농에 종사 할 수 있는 여건 조성
○ 외국인 계절근로자 도입 및 인력지원센터 운영에 따른 농촌 인력난 해소

□ 목표달성 과정 및 방법
○ ('25. 1월 ~ 2월) 읍면 사업 지침 시달 및 사업 신청
○ ('25. 3월 ~ 4월) 사업 신청서 접수 및 교부결정
○ ('25. 5월 ~ 12월) 사업 진행, 완료 및 정산

□ 원인분석
○ 사업 수요의 급증 및 적극적인 홍보활동으로 인한 초과달성

□ 자료수집 방법 및 품질확인
○ 사업별 정산 자료

□ 향후 개선사항
○ 농업인 및 여성농업인의 복지 향상을 위한 시책사업 확대 지원으로 안심하고 안정된 영농에 종사할 수 있는 여건 조성

단위사업	농업정책 및 복지지원

□ 주요 추진성과

○여성농업인 농작업 편의장비 지원사업 : 213명, 213대(농작업대, 소형관리기 등), 78,796천원
○고령영세농 농작업 대행비 지원 : 493명, 120ha, 137,781천원
○농업농촌정보지 보급 : 1,121명, 98,924천원
○여성농업인 생생카드 지원 : 2,730명, 409백만원
○농번기 공동급식 지원 : 29개소, 88백만원
○농작물 재해보험 가입비 지원 : 5,182농가, 1,600백만원
○농업인 안전보험 가입비 지원 : 7,414명, 247백만원
○영농도우미 농가부담금 지원 : 73명, 58백만원
○출산여성 농가도우미 지원 : 4명, 23백만원
○여성농업인 특수건강검진 지원 : 95명, 19백만원

□ 관련 예산사업 결산현황

(단위 : 원)

사업명	회계구분	'24결산	'25예산	'25결산
농업정책 및 복지지원	일반회계	2,600,339,740	2,769,016,000	2,729,359,000
농업농촌정보지 보급 지원사업(보조)		70,317,600	98,924,000	98,923,200
농작물 재해보험 지원사업(보조)		1,600,000,000	1,600,000,000	1,600,000,000
농업인 안전보험 가입비 지원		210,510,960	250,000,000	247,195,980
영농도우미 농업인 부담금 지원(보조)		11,428,200	8,820,000	8,820,000
농업인 안전보험 가입비 지원사업(군비)		11,274,340	20,000,000	12,088,760
출산여성 농가도우미 지원(보조)		7,290,000	31,590,000	30,861,000
농번기 공동급식 지원사업		86,046,770	92,800,000	87,919,470
여성농업인 생생카드 지원		402,000,000	409,500,000	409,500,000
여성농업인 농작업 편의장비 지원사업		68,588,260	80,000,000	78,795,330
고령 영세농 농작업 대행비 지원		132,883,610	137,782,000	137,781,760
여성농업인 특수건강검진사업		0	39,600,000	17,473,500

단위사업	효율적인 농지보존 관리

□ 주요 추진성과

○농지대장 정비 28,452건(목표 24,204건 대비 117% 달성), 농지이용실태조사 인력 채용 1명

□ 관련 예산사업 결산현황

(단위 : 원)

사업명	회계구분	'24결산	'25예산	'25결산
효율적인 농지보존 관리	일반회계	177,711,790	199,126,000	176,370,590
농업진흥지역 정비		14,100,000	14,100,000	14,100,000
농지이용실태조사 지원		108,574,880	110,980,000	104,839,590
읍면 농지위원회 운영		55,036,910	74,046,000	57,431,000

정책사업목표	○ 농업활동을 통해 환경보전, 농촌유지, 식품안전 등 농업·농촌의 공익기능증진과 농업인등의 소득안정 도모

(1) 주요내용

○ 기본형 공익직불제

(2) 성과지표 달성현황

성과지표(단위)	측정산식(방법)	목표대비 달성률	'24년 달성성과	'25년 달성성과
기본형공익직접지불제 지급율(%)	지급액/지급대상금액*100	목표	100	100
		실적	98	98
		달성률(%)	98%	98%

(3) 성과분석

□ 전략목표 달성 기여도
○ 농업활동을 통해 환경보전, 농촌유지, 식품안전 등 농업농촌의 공익기능증진 강화
○ 농업농촌의 지속가능성 유지와 농업인 등의 소득안정도모

□ 목표달성 과정 및 방법
○ ('25. 1월 ~ 3월) 농업경영체 정보 수정(필지추가 및 삭제, 농업인정보 등)
○ ('25. 2월 ~ 5월) 직불금 신청 및 등록(소농, 면적직불금)
○ ('25. 5월 ~ 11월) 지급요건 검증, 이행점검, 토양검사, 대량검증 등 자료정비
○ ('25. 12월) 농업농촌공익증진직불제 확정 및 지급

□ 원인분석
○ 지급농지 요건 완화로 신규 접수 농가는 일시적으로 증가하였으나, 자격요건 미충족으로 실제 미지급된 농가가 다수 발생

□ 자료수집 방법 및 품질확인
○ 사업추진 결과

□ 향후 개선사항
○ 공익증진직불제 대상자가 누락되지 않도록 홍보 및 신청 철저

단위사업	농업농촌공익증진직불금

□ 주요 추진성과

○도비 지급(논농업환경보전직불금) : 5,428농가, 4,767ha, 629백만원
○군비 지급(농업농촌공익증진직불제) : 7,070농가, 6,191ha, 3,993백만원
○군비확대 지급 : 6,953농가, 10,040백만원

□ 관련 예산사업 결산현황

(단위 : 원)

사업명	회계구분	'24결산	'25예산	'25결산
농업농촌공익증진직불금	일반회계	11,824,011,790	14,954,240,000	14,675,249,430
농업농촌공익증진직불제		11,192,473,480	14,313,240,000	14,046,012,780
논농업환경보전 직불금(도비)		631,538,310	641,000,000	629,236,650

단위사업	농업농촌공익증진직불제

□ 주요 추진성과

○ 기본형공익직불제 지급 : 7,447농가, 7,561ha, 17,024백만원

□ 관련 예산사업 결산현황

(단위 : 원)

사업명	회계구분	'24결산	'25예산	'25결산
농업농촌공익증진직불제	일반회계	16,363,913,440	17,383,068,000	17,082,826,680
기본형 공익직접지불제 행정비		54,617,820	59,368,000	57,828,370
기본형 공익직불제사업		16,309,295,620	17,323,700,000	17,024,998,310

단위사업	전북 농업농촌 공익적 가치 지원사업

□ 주요 추진성과

○농민공익수당 : 9,002명, 4,105백만원

□ 관련 예산사업 결산현황

(단위 : 원)

사업명	회계구분	'24결산	'25예산	'25결산
전북 농업농촌 공익적 가치 지원사업	일반회계	3,796,871,990	4,223,300,000	4,126,733,670
전북 농업농촌 공익적 가치 지원사업		3,796,871,990	4,223,300,000	4,126,733,670

정책사업목표	○ 마케팅 전문조직 육성으로 급변하는 시장환경 능동적으로 대응하고 농산물 산지유통 규모화, 전문화를 통한 마케팅 활성화 추진으로 안정적인 판로확보 기여

(1) 주요내용

○ 농특산물 마케팅 및 사업육성, 지역농산물 유통시설의 효율화, 정부양곡관리, 친환경학교급식 지원사업 등

(2) 성과지표 달성현황

성과지표(단위)	측정산식(방법)	목표대비 달성률	'24년 달성성과	'25년 달성성과
통합마케팅 매출 실적(%)	10대 작목 매출액/공동선별 출하 매출액	목표	80	80
		실적	92	88
		달성률(%)	115%	110%

(3) 성과분석

□ 전략목표 달성 기여도
○ 통합마케팅(공선, 수탁) 활성화로 농특산물 유통구조 개선 및 판매망 다양화 구축
○ 정부양곡 보관시설 관리 등을 통한 안전한 양곡관리 체계 구축
○ 학교급식센터와 농업인(단체) 협업체계 구축으로 안전한 식재료 공급시스템 구축
○ 산지유통조직 활성화와 산지유통시설 구축으로 생산 유통 기반조성

□ 목표달성 과정 및 방법
○ ('25. 1월 ~ 2월) 사업계획서 접수 및 승인
○ ('25. 1월 ~ 12월) 농가 조직화 교육 및 품목별 공선회 조직 · 육성
○ ('25. 1월 ~ 12월) 전략품목(딸기, 두릅, 밤) 집중육성 및 공선출하
○ ('25. 1월 ~ 12월) 대외마케팅으로 판로개척 및 타시군과 연합마케팅 추진
○ ('25. 12월 ~ '26. 2월) 사업완료 및 정산

□ 자료수집 방법 및 품질확인
○ 매출실적/순창군조합공동사업법인

단위사업	농특산물 마케팅 및 사업육성

□ 주요 추진성과

○ 수출 사전이행 지원 : 1개 농가, 3,360천원
○ 신선농산물 수출 자생력 : 1개소, 16,101천원
○ 지역농특산물 직거래 판매 및 홍보 : 6개소, 2,246천원
○ 도시소비자를 찾아가는 직거래 장터 : 7회, 24,237천원
○ 쇼핑몰 판매 : 89,171천원
○ 학교급식 포장재 지원: 1개소 50,000천원
○ 농특산물 유통 포장재 지원(쌀포함) : 141개소, 693백만원
○ 농특산물 직판장 민간위탁금 지원 : 70,000천원
○ 생산자 조직화 및 통합마케팅 지원 : 1개소, 187,653천원
○ 집중육성품목 공동선별비 및 마케팅 사업 지원 : 1개소, 700,000천원
○ 농산물 공동작업 지원 : 1개소, 45,350천원
○ 농산물 물류효율화 지원 : 1개소, 10,520천원
○ 물류기기 공동이용 지원 : 5개소, 8,330천원
○ 인터넷 판매 : 5,261건 7,600천원

□ 관련 예산사업 결산현황

(단위 : 원)

사업명	회계구분	'24결산	'25예산	'25결산
농특산물 마케팅 및 사업육성	일반회계	2,123,195,060	2,179,623,000	2,023,020,580
농산물 수출지원(보조)		44,331,000	43,360,000	19,461,000
지역특산품 판매및홍보지원		759,859,270	884,896,000	871,218,220
농특산물 직판장 운영		70,000,000	70,000,000	70,000,000
생산자 조직화 및 통합마케팅 활성화사업		860,000,000	800,000,000	800,000,000
농촌자원복합산업화지원(생산자 조직화 및 통합마케팅 활성화지원)(전환사업)		184,000,000	187,653,000	187,653,000
농촌자원복합산업화지원(농산물 공동작업 지원체계 확충사업)(전환사업)		39,960,000	45,350,000	45,350,000
농촌자원복합산업화지원(농산물 물류 효율화 지원사업)(전환사업)		23,710,000	10,520,000	10,520,000
농특산물 인터넷 판매 활성화 사업		2,071,200	7,600,000	7,600,000
전북 주요농산물 가격안정 지원사업		139,263,590	117,800,000	2,888,100
농촌자원복합화산업지원(물류기기 공동이용 지원사업)		0	12,444,000	8,330,260

단위사업	지역농산물 유통시설의 효율화

□ 주요 추진성과

○ 농림수산발전기금: 26명 선정

□ 관련 예산사업 결산현황

(단위 : 원)

사업명	회계구분	'24결산	'25예산	'25결산
지역농산물 유통시설의 효율화	일반회계	100,000,000	100,000,000	100,000,000
유통자금 지원		100,000,000	100,000,000	100,000,000

단위사업	양곡관리

□ 주요 추진성과

○ 25년산 공공비축미 매입 : 94,076개(40kg/포대)
○ 정부양곡재고조사 : 2회 추진(25. 5월, 11월)

□ 관련 예산사업 결산현황

(단위 : 원)

사업명	회계구분	'24결산	'25예산	'25결산
양곡관리	일반회계	2,937,360	4,758,000	3,596,720
정부 양곡관리비 지원(운영비)		2,937,360	4,758,000	3,596,720

단위사업	친환경학교급식

□ 주요 추진성과

○ 학교 무상급식 지원(군비포함): 834백만원
○ 친환경농산물 학교급식지원(군비포함): 139백만원

□ 관련 예산사업 결산현황

(단위 : 원)

사업명	회계구분	'24결산	'25예산	'25결산
친환경학교급식	일반회계	977,139,000	1,006,920,000	1,006,920,000
학교급식 지원		327,010,000	298,764,000	298,764,000
학교 무상급식 지원사업(보조)		539,206,000	628,278,000	628,278,000
친환경농산물 학교급식 지원사업(보조)		110,923,000	79,878,000	79,878,000

단위사업	먹거리 선순환 체계 구축

□ 주요 추진성과

○ 농식품바우처 지원 : 85가구, 29,578천원
○ 먹거리종합계획수립 연구용역 완료: 2025. 12.23.

□ 관련 예산사업 결산현황

(단위 : 원)

사업명	회계구분	'24결산	'25예산	'25결산
먹거리 선순환 체계 구축	일반회계	0	70,000,000	68,870,500
농식품 바우처 지원사업		0	70,000,000	68,870,500

정책사업목표	개방화, 기후변화 대응을 위한 특화품목 생산기반 조성 및 경쟁력 있는 특화품목의 재배면적 규모화로 국내 생산 점유율 확대

(1) 주요내용

과수원예 특작개선사업, 시설원예 현대화사업, 시설원예 에너지 이용효율화 사업, 장류원료 재배지원사업, 밭농업(논이모작)직불제

(2) 성과지표 달성현황

성과지표(단위)	측정산식(방법)	목표대비 달성률	'24년 달성성과	'25년 달성성과
특화작목 지원율(%)(%)	원예특작 지원농가/전체 농가수	목표	70	70
		실적	70	70
		달성률(%)	100%	100%

(3) 성과분석

□ 전략목표 달성 기여도
○ 온실가스 감축 및 농가경영비 부담 경감
○ 고품질 농산물 생산 시설 지원으로 농가 경영안정 및 소득기반 조성
○ 원예작물의 품질개선 및 안정적인 수출기반 구축
○ 농업인의 소득안정과 농업·농촌 공익기능 및 식량자급률 증진

□ 목표달성 과정 및 방법
○ (`25. 1월) 저온저장고 등 농기계, 폭염 및 가뭄대비 시설, 소득기반 시설 수요주사
○ (`25. 2월) 저온저장고 등 농기계, 폭염 및 가뭄대비 시설, 소득기반 시설 대상자 선정
○ (`25. 3월 ~11월) 보조금 교부결정 및 사업추진
○ (`25. 12월) 사업완료 및 보조금 정산

□ 자료수집 방법 및 품질확인
○ 보조사업 정산 결과

□ 향후 개선사항
○ 폭염 등 기후변화를 대비한 ICT스마트팜, 저온저장고 등 생산기반시설 지원사업 지속 추진

단위사업	특화작목발굴 육성

□ 주요 추진성과

○ 특화작목(생강)육성 지원사업: 36농가/50백만원
○ 저온저장고 지원사업 : 29농가/86백만원
○ 고추세척기 지원사업 : 9농가/9.9백만원
○ 농산물 건조기 지원사업 : 56농가 59백만원
○ 잎담배 재배 지원사업 : 32농가/35백만원
○ 딸기 토양소독제 지원사업 : 237통/28백만원
○ 딸기 고설재배 배지교체 지원사업 : 27농가/57백만원
○ 블루베리 보충용 피트모스 지원사업: 143농가/164백만원,
○ 과수 예냉기 구입 지원사업 : 33농가/40백만원,
○ 전동가위 지원사업 : 10대/16백만원,
○ 비닐하우스 설치 지원사업 19동/340백만원,
○ 과수특작 중형관정 지원사업 28공/112백만원,
○ 블루베리 방조망 설치 지원사업 2ha, 44백만원,
○ 비닐하우스 기자재 지원사업 1.3ha/11백만원,
○ 비닐하우스 장기성필름 지원사업 9.5ha/112백만원,
○ 원예작물 관수시설 지원사업 8.4ha/74백만원

□ 관련 예산사업 결산현황

(단위 : 원)

사업명	회계구분	'24결산	'25예산	'25결산
특화작목발굴 육성	일반회계	4,713,916,110	4,371,878,000	3,442,007,020
농촌자원복합산업화지원(원예작물 생산성 향상지원)(전환사업)		0	392,667,000	20,475,000
과수원예특작개선사업		2,024,785,260	1,391,908,000	1,310,528,520
고추비가림재배시설 지원		0	21,780,000	18,930,000
장류원료재배지원사업		1,730,786,230	1,195,000,000	1,110,504,300
농기계 등화장치 부착지원		9,100,000	3,500,000	3,100,000
농기계종합보험 지원사업		108,022,620	63,494,000	61,294,900
청년희망 스마트팜 확산사업		21,526,000	45,780,000	43,636,000
원예분야 ICT 융복합 지원사업		131,378,000	147,400,000	134,656,300
원예작물 생산성 향상(하이베드 개선) 지원사업(전환사업)		10,769,000	34,500,000	34,028,000
우리밀소비촉진 지원사업		5,500,000	3,500,000	3,500,000
맥류 영농부산물 활용 인센티브 지원사업		396,000	41,000	41,000
노후 농업기계 미세먼지 저감대책(노후 경유 농업기계 조기폐차) 지원		0	15,200,000	15,200,000
농업용 면세유 가격안정지원사업		277,847,000	349,108,000	304,106,000
노후 농업기계 부품수리비 지원사업		59,897,000	92,000,000	86,969,000
청년창업 스마트팜 패키지 지원사업		333,909,000	616,000,000	295,038,000

단위사업	밭농업(논이모작)직불사업

□ 주요 추진성과

○ 전략작물 직불금 1,224농가 2,461백만원
○ 밭농업 직불금 4,024농가 93백만원

□ 관련 예산사업 결산현황

(단위 : 원)

사업명	회계구분	'24결산	'25예산	'25결산
밭농업(논이모작)직불사업	일반회계	1,997,567,640	2,565,900,000	2,440,239,800
전략작물직불제		1,897,539,630	2,461,000,000	2,339,430,850
밭농업직불금		100,028,010	104,900,000	100,808,950

정책사업목표	이상기후에 대응 가능한 생산 기반 구축으로 농산물 가격안정 유지 및 농가소득증대 도모

(1) 주요내용

비닐하우스 설치 지원사업, 비닐하우스 자동환풍기 지원사업, 보행형관리기 지원사업

(2) 성과지표 달성현황

성과지표(단위)	측정산식(방법)	목표대비 달성률	'24년 달성성과	'25년 달성성과
소득사업 수혜농가수(명)	소득사업 이행농가	목표	100	110
		실적	100	34
		달성률(%)	100%	31%

(3) 성과분석

□ 전략목표 달성 기여도
○ 농식품의 유통환경 변화 대응 및 농가소득 증대

□ 목표달성 과정 및 방법
○ (`25. 1월) 금고협력사업 추진계획 수립 및 확정
○ (`25. 2월) 금고협력사업 수요조사 실시 및 대상자 선정
○ (`25. 3월 ~ 11월) 보조금 교부결정 및 사업추진
○ (`25. 12월) 사업완료 및 보조금 정산

□ 자료수집 방법 및 품질확인
○ 사업 정산 결과 자료

□ 향후 개선사항
○ 원예특작 농가의 생산성 향상, 안정적인 생산기반 조성을 위한 소득사업 지속 추진

□ 원인분석
○ 소득사업 전년도 대비 예산 감소에 따른 실질적 지원대상자 감소

단위사업	금고협력사업

□ 주요 추진성과

○ 보행형관리기 지원사업 34대/50백만원 지원

□ 관련 예산사업 결산현황

(단위 : 원)

사업명	회계구분	'24결산	'25예산	'25결산
금고협력사업	일반회계	298,676,000	58,039,000	58,039,000
금고협력사업		298,676,000	58,039,000	58,039,000

정책사업목표	축종별 맞춤 지원으로 농가소득 증대 및 축산 발전방안 마련

(1) 주요내용

○ 축종별 명품화 지원
○ 고품질 축산물 지원사업
○ 가축재해 지원사업
○ 폭염 및 정전대비 사육환경 개선

(2) 성과지표 달성현황

성과지표(단위)	측정산식(방법)	목표대비 달성률	'24년 달성성과	'25년 달성성과
친환경 축산 육성 및 확대(개소)	친환경 인증 보유 축산 농장 수	목표	162	167
		실적	141	150
		달성률(%)	87%	89%

(3) 성과분석

□ 전략목표 달성 기여도
○ 축산경영분야 기자재 등 지원으로 농가 소득 증대 및 경쟁력 강화
○ 축사 내 악취저감을 통한 쾌적한 순창 조성 및 지속가능한 축산업 유지

□ 목표달성 과정 및 방법
○ ('25. 1.) 사업 지침 시달 및 신청 접수
○ ('25. 2.) 신청자 자격 검토 및 사업 추진
○ ('25. 3. ~ 5.) 보조금 교부 결정 및 사업 추진
○ ('25. 5. ~ 6.) 실적 보고에 따른 보조금 지급 및 정산

□ 자료수집 방법 및 품질확인
○ 안전한 축산업 사육기반 조성을 통한 축산농가의 경영 안전 도모
- 가축재해보험 지원사업 198농가/122,505천원
- 폭염대비 가축사육환경 개선사업 10농가/12,000천원
- 축사 중형소형관정 지원사업 7농가 /19,500천원
○ 깨끗한 가축 사육 환경 기반 조성을 통한 축산 농가 경쟁력 강화
- 깨끗한 축산농장 조성 기자재 지원사업 2농가/21,000천원
- 친환경 축산물 인증비 지원사업 9농가/3,600천원
- 친환경 축산물 무항생제제 구입 지원사업 28농가/30,000천원
○ 축종별 소득사업을 통한 농가경영 안정
- 축산기자재 지원사업 133농가/119,271천원
- 양돈농가 액비처리 차액 보전사업 13농가/379,995천원
- 양돈농가 모돈갱신 지원사업 7농가/36,400천원
- 낙우회 우수정액 지원사업 8농가/15,000천원
- 축산물 품질향상 지원사업 4농가/2,935천원

□ 향후 개선사항
○ 소외되는 축산농가가 없도록 읍면 홍보 철저
○ 지속적인 지원사업 추진으로 농가 소득 안정에 기여

□ 원인분석
○ 방역시설 및 차량소독시설 등 기준 강화로 농가 추가 투자비용 발생
○ 기록 및 제출서류가 많아 고령농가 관망
○ 지정 시 사후 관리 부담 및 실질적 혜택 체감 부족으로 인한 인증 지정 기피

단위사업	축산업의 경쟁력 향상

□ 주요 추진성과

○ 가축재해보험 지원사업 198농가/122,505천원
○ 폭염대비 가축사육환경 개선사업 10농가/12,000천원
○ 축사 중형소형관정 지원사업 7농가 /19,500천원
○ 축산기자재 지원사업 133농가/119,271천원
○ 축산물 품질향상 지원사업 4농가/2,935천원
○ 축종별 기자재 및 소득지원으로 축산업 농가 소득증대

□ 관련 예산사업 결산현황

(단위 : 원)

사업명	회계구분	'24결산	'25예산	'25결산
축산업의 경쟁력 향상	일반회계	1,077,956,060	1,249,155,000	1,060,371,360
축종별 명품화 지원		391,168,130	410,858,000	402,160,740
가축재해보험 지원		126,256,610	142,500,000	122,505,110
낙농헬퍼 지원		6,000,000	5,000,000	5,000,000
고품질 양봉기자재 지원		153,761,500	80,000,000	72,213,150
양봉농가 꿀 생산장비 지원		3,525,000	6,000,000	3,160,000
친환경축산물 인증비 지원		6,400,000	4,800,000	3,600,000
고품질 축산물 지원사업		30,176,000	42,540,000	29,011,000
폭염대비 가축사육환경 개선사업		46,260,520	12,000,000	12,000,000
폭염 스트레스 완화제 지원		16,000,000	15,000,000	13,250,000
ICT융복합축사지원		123,684,000	354,677,000	231,327,000
말벌퇴치장비 지원사업		1,706,400	1,560,000	136,360
흑염소 경쟁력 강화사업(전환사업)		25,206,900	48,952,000	40,740,000
꿀벌사료 공급 지원사업		147,811,000	125,268,000	125,268,000

단위사업	지속가능한축산업육성

□ 주요 추진성과

○ 양돈농가 액비처리 차액 보전사업 13농가/379,995천원
○ 양돈농가 모돈갱신 지원사업 7농가/36,400천원
○ 낙우회 우수정액 지원사업 8농가/15,000천원
○ 깨끗한 축산농장 조성 기자재 지원사업 2농가/21,000천원
○ 친환경 축산물 인증비 지원사업 9농가/3,600천원
○ 친환경 축산물 무항생제제 구입 지원사업 28농가/30,000천원
○ 악취저감제, 수분조절제, 조사료 수확제조비 등 지원으로 축산농가 소득 증대

□ 관련 예산사업 결산현황

(단위 : 원)

사업명	회계구분	'24결산	'25예산	'25결산
지속가능한축산업육성	일반회계	2,820,778,250	3,141,944,000	2,833,272,780
친환경축산기반조성		445,684,500	422,000,000	421,702,800
한우산업육성지원사업		385,874,450	343,742,000	336,002,600
암소유전형질개량		27,906,000	75,600,000	74,110,000
고능력암소축군조성사업		5,310,000	25,000,000	25,000,000
폐축사 정비사업		37,240,000	38,889,000	38,888,490
조사료생산장려금 지원사업		51,522,520	44,000,000	43,996,800
조사료 경영체 기계장비 지원사업(군비)		216,025,210	218,450,000	218,450,000
조사료 품질관리 지원		65,053,000	68,548,000	64,484,080
조사료사일리지 제조비 지원		794,304,020	792,000,000	780,004,780
조사료 종자구입 지원		136,000,000	120,000,000	120,000,000
조사료경영체 기계.장비구입 지원		119,800,000	96,000,000	95,647,000
사료자가배합장비 지원사업		22,500,000	45,000,000	22,500,000
퇴비 발효촉진 지원사업		34,710,000	21,000,000	19,038,000
축산환경 개선사업		41,000,000	41,000,000	41,000,000
축산환경개선 지도지원		12,950,000	12,500,000	12,500,000
한우 친자확인 검사 지원사업(전환사업)		10,800,000	31,200,000	20,844,000
학교우유급식지원		16,516,550	31,487,000	16,671,150
가축분뇨 자원화시설 개보수(전환사업)(보조)		0	175,000,000	171,091,080
돈사 분뇨처리 관리 지원		133,000,000	56,000,000	56,000,000
퇴비사 신축 지원사업		264,582,000	484,528,000	255,342,000

정책사업목표	내수면 경쟁력 강화를 통한 내수면 어업 안정화

(1) 주요내용

○ 내수면 소득안정
○ 내수면양식 기자재지원

(2) 성과지표 달성현황

성과지표(단위)	측정산식(방법)	목표대비 달성률	'24년 달성성과	'25년 달성성과
토속어종 생산 어가 확대(어가수)	내수면 참여농가 수	목표	12	13
		실적	14	16
		달성률(%)	116%	123%

(3) 성과분석

□ 전략목표 달성 기여도
○ 양식기자재 지원 및 황토 공급을 통한 양식수산물 질병예방과 품질·생산성 향상으로 어가 경영안정에 기여
○ 양식장 질병 상습 발생지역에 소독제 지원을 통하여 어업인의 부담경감 및 피해 최소화로 소득 증대
○ 수산물 유통시설과 장비 지원을 통한 가격안정 및 설비 확충으로 안전성 확보

□ 목표달성 과정 및 방법
○ ('25. 1.) 사업 지침 시달 및 신청 접수
○ ('25. 2.) 신청자 자격 검토 및 사업 추진
○ ('25. 3. ~ 5.) 보조금 교부 결정 및 사업 추진
○ ('25. 5. ~ 6.) 실적 보고에 따른 보조금 지급 및 정산

□ 자료수집 방법 및 품질확인
○ 양식장 소독제 지원사업: 4어가/11,200천원
○ 내수면 양식장 미생물제재 지원사업 : 4어가/20,000천원
○ 양식장 경쟁력강화 지원사업: 3어가/5,400천원
○ 양식장 수산물 포장재 지원사업: 3어가/9,300천원
○ 양식장 폭염한파 대비 지하수 개발지원사업 : 1어가/7,800천원
○ 수산물 유통시설 장비 지원사업 : 1어가/6,772천원

□ 향후 개선사항
○ 불법 내수면 행위 발생 최소화를 위해 이장회보, 홈페이지 게시판등에 금지행위 홍보

단위사업	내수면 경쟁력 강화

□ 주요 추진성과

○ 양식장 소독제 지원사업: 4어가/11,200천원
○내수면 양식장 미생물제재 지원사업 : 4어가/20,000천원
○ 양식장 경쟁력강화 지원사업: 3어가/5,400천원
○ 양식장 수산물 포장재 지원사업: 3어가/9,300천원
○ 양식장 폭염한파 대비 지하수 개발지원사업 : 1어가/7,800천원
○ 수산물 유통시설 장비 지원사업 : 1어가/6,772천원

□ 관련 예산사업 결산현황

(단위 : 원)

사업명	회계구분	'24결산	'25예산	'25결산
내수면 경쟁력 강화	일반회계	76,928,000	121,207,000	74,502,500
내수면 소득안정		31,555,000	72,360,000	32,360,000
양식장 경쟁력 강화		7,758,000	5,430,000	5,400,000
내수면 양식장 소독제 지원		14,372,000	11,497,000	11,200,000
수산종자 매입 방류 매입비(전환사업)		16,275,000	17,500,000	16,275,000
전라북도 수산업·어촌 공익적 가치 지원사업(어민 공익수당)		2,520,000	1,920,000	1,920,000
어업용 면세유 가격안정지원사업		948,000	2,000,000	575,000
수산물 유통시설 장비 지원사업		3,500,000	10,500,000	6,772,500

정책사업목표	학생승마를 통한 청소년 정서 안정과 사회성 함양 증진

(1) 주요내용

학생승마체험비 지원

(2) 성과지표 달성현황

성과지표(단위)	측정산식(방법)	목표대비 달성률	'24년 달성성과	'25년 달성성과
학생승마 안전사고 발생수(건)	안전사고 발생	목표	0	0
		실적	0	0
		달성률(%)	100%	100%

(3) 성과분석

□ 전략목표 달성기여도
○ 미래 승마인구 창출을 통한 말한섭 저변 확대
○ 초중고 학생들을 위한 건전한 취미생활 확립

□목표달성 과정 및 방법
○ 25년 1월~2월 : 읍면 사업 지침 시달 및 승마장 사업 신청
○ 25년 3월~4월 : 학교 사업 지침 시달 및 대상자 선정
○ 25년 5월~12월 : 사업진행, 완료 및 정산

□ 자료수집 방법 및 품질확인
○ 승마체험 기회를 통해 초중고 학생들의 삶의 질 향상
○ 학생승마체험 지원사업 체험결과 : 96명/21,459천원 지원

□ 향후 개선사항
○ 승마체험에 소외되는 학생이 없도록 사회공익 승마 확대
○ 승마체험이 한쪽으로 국한되지 않게 더 많은 승마장의 참여 유도

단위사업	말산업육성

□ 주요 추진성과

○ 학생승마체험 지원사업 체험결과: 93명/21459천원

□ 관련 예산사업 결산현황

(단위 : 원)

사업명	회계구분	'24결산	'25예산	'25결산
말산업육성	일반회계	21,525,000	22,880,000	21,459,000
학생승마체험		21,525,000	22,880,000	21,459,000

정책사업목표	악성 가축질병없는 가축전염병 청정화 실현

(1) 주요내용

○ 가축방역 예방접종 약품구입
○ 구제역 백신접종
○ 예방접종 시술비
○ 거점소독초소점검
○ 유기동물보호

(2) 성과지표 달성현황

성과지표(단위)	측정산식(방법)	목표대비 달성률	'24년 달성성과	'25년 달성성과
가축질병 발생수(건)	가축질병 발생	목표	0	0
		실적	0	0
		달성률(%)	100%	100%

(3) 성과분석

□ 전략목표 달성 기여도
○ 아프리카돼지열병,구제역,AI등 악성 가축전염병 예방백신 등 차단방역 강화
○ 상시예찰 등을 통한 사전 방역 활동으로 전염병 전파 확산 방지 총력 대응

□ 목표달성 과정 및 방법
○ ('25.1월 ~ '25.12월) 아프리카돼지열병,구제역,AI 등 방역대책 상황실 운영
○ 특별방역대책 기간 중 거점소독초소 (가남, 쌍암, 동계) 및 농장통제초소(동계면 장연양계) 운영
○ 상하반기 구제역 일제접종 실시
○ 소 브루셀라 검사 및 살처분 등으로 차단방역 강화 조치

□ 자료수집 방법 및 품질확인
○ 연도별 가축질병발생건수

□ 향후 개선사항
○ 향후 노후화된 거점소독시설 개보수 및 무인화 시스템 구축으로 예산절감 등 스마트 방역으로 가축방역 효율 극대화 필요

단위사업	가축질병방역

□ 주요 추진성과

○ ASF, 구제역, AI 등 방역대책 거점소독초소 및 상황실 운영
○ 상,하반기 구제역 일제접종
○ 가축전염병 예방백신 적기공급(소, 돼지, 가금, 양봉, 염소)
○ 소 브루셀라 검사 및 살처분 등으로 차단방역 강화 조치
○ 상시예찰 등을 통한 사전 방역 활동으로 전염병 전파 확산 방지
○ 방역인프라 지원사업 등 각종 방역 지원을 통한 농가 방역수준 향상

□ 관련 예산사업 결산현황

(단위 : 원)

사업명	회계구분	'24결산	'25예산	'25결산
가축질병방역	일반회계	3,006,378,030	3,420,399,200	3,184,636,190
가축질병 청정화 실현		373,606,690	328,311,000	327,678,630
가축방역약품(국비)		184,607,510	198,852,000	195,359,030
가축방역약품 긴급방역비(도비)		49,910,060	50,000,000	49,767,300
소 브루셀라 결핵 채혈비		123,000,000	108,906,000	108,906,000
차량무선인식장치 통신료		20,424,760	21,744,000	21,367,140
차량무선인식장치 상시전원 공급체계 구축		4,320,000	6,000,000	2,160,000
가금농가 질병관리 지원		18,000,000	18,000,000	18,000,000
닭진드기 공동방제 지원		32,000,000	32,000,000	32,000,000
거점통제초소 운영 및 소독비용지원		383,045,320	186,200,000	183,671,430
AI 현장검사비 지원		28,960,000	36,000,000	36,000,000
공동방제단 운영		172,414,000	170,500,000	170,500,000
가축(구제역) 백신지원사업		685,882,920	873,571,000	753,037,180
살처분 보상금		122,589,000	100,000,000	100,000,000
가축 예방약품 지원		36,820,040	62,180,000	55,790,070
구제역청정유지상시방역체계		67,008,100	67,020,000	66,635,000
가축방역근절사업(도비)		84,438,020	57,394,000	57,394,000
구제역AI차단방역사업		283,245,890	301,431,200	281,191,080
공수의 수당		48,000,000	54,000,000	54,000,000
유기동물보호(보조)		11,919,100	9,600,000	9,600,000
유실 유기 동물 입양비 지원		750,000	1,200,000	882,600
길고양이 중성화 수술비 지원		33,000,000	23,200,000	23,200,000
축산물이력관리 지원(자치단체)		66,892,800	72,610,000	70,500,600
축산물HACCP컨설팅 지원사업		0	10,500,000	4,200,000
축산농가 방역 인프라지원		99,876,320	202,000,000	190,555,200
실외 사육견 중성화 수술비 지원		36,000,000	33,480,000	33,480,000
유실 유기동물 구조보호비 지원		667,500	1,050,000	1,050,000
유기동물보호		21,000,000	41,650,000	35,290,820
돼지소모성질환 지도 지원		6,000,000	6,000,000	6,000,000
공수의 수당(군)		12,000,000	12,000,000	12,000,000
소독초소 운영 인건비		0	335,000,000	284,420,110

정책사업목표	농업인의 필요 자금을 적기 융자 지원하여 농가 경영안전을 도모하고 농업생산성 향상을 통한 지역농업 경쟁력 강화와 농가소득 증대 기여

(1) 주요내용

○ 새농촌 육성기금 운영

(2) 성과지표 달성현황

성과지표(단위)	측정산식(방법)	목표대비 달성률	'24년 달성성과	'25년 달성성과
농가경영 안정을 위한 새농촌육성기금 지원액/년(백만원)	새농촌육성기금 융자액	목표	2000	2000
		실적	2461	1660
		달성률(%)	123%	83%

(3) 성과분석

□ 전략목표 달성 기여도
○ 농가 소득증대에 필요한 사업자금 적기 융자로 농가 경영안정 도모
○ 채무자 재산 가압류, 경매실시 등 부실채권 정리로 기금 건전성 강화

□ 목표달성 과정 및 방법
○ 2025년 융자예산 책정으로 융자지원 재원 확보
○ 언론사 보도자료 및 읍·면별 수시 홍보를 통한 융자신청 안내(3월, 9월)
○ 신청서류 접수 및 융자적격 검토 후 지원여부 군 내부심의(상·하반기 각 1회)
○ 융자 대상자 확정 후 금융기관 금융심사 후 융자실행(4월, 10월)

□ 자료수집 방법 및 품질확인
○ 연말 지원 실적 결과 자료

□ 원인분석
○ 소득증대 필요자금 적기 지원으로 융자지원 실효성 확보
○ 미상환자에 대한 상환이행 지속 독려, 법적 조치 등으로 체납 징수

□ 향후 개선사항
○ 언론사 홍보 및 읍면 협조를 통한 융자지원 신청 독려
○ 채무자 재산조회 및 가압류, 지급명령 등 관련 법적조치 추진으로 채권 확보

단위사업	새농촌육성기금운영

□ 주요 추진성과

○ 46농가, 1,660백만원

□ 관련 예산사업 결산현황

(단위 : 원)

사업명	회계구분	'24결산	'25예산	'25결산
새농촌육성기금운영	새농촌육성기금 특별회계	7,551,642,250	6,573,792,000	3,763,859,210
새농촌육성사업추진 및 융자금지원		7,551,642,250	6,573,792,000	3,763,859,210

전략목표	○ 친환경농업생산 인프라 구축 ○ 친환경 기술보급 확대 ○ 친환경농업 유통인프라 구축 ○ 친환경농업체험기반 인프라 구축 ○ 친환경 기술 보급 확대
[소관부서]	친환경농업과

1. 주요성과

- 친환경 인증면적 및 품목다양화 : 1,082ha(전북 도내 1위), 50품목
  · 유기농산물 인증면적 : '24년 640ha → '25년 679ha(39ha 증)
- 소비자에게 안전한 농산물을 공급하기 위한 GAP 인증 확대
  · GAP 인증 : 794농가, 534ha, 12개 품목
- 친환경자재 공급 실적 증대
  · 농업미생물 발굴, 실용화 연구 및 유용미생물 생산·공급
  · 농업 유용미생물(액상, 고형) 생산 및 공급 : 91톤
- 친환경농업 이론 및 실용 실습교육 : 31회, 311농가
  · 친환경농업 이론 교육 (토양교육): 7회, 170명
  · 친환경자재 활용교육(농업 유용미생물 등) : 21회 36명, 실용화 교육 : 3회 105명
- 친환경농산물 유통기반 구축 및 판매 활성화
  · 친환경 쌀 소비 장려금 지원 : 27개소
  · 친환경 벼 유통업체 물류비 지원 : 5개소, 1,982톤
- 순창군 경영실습 임대농장 운영 : 9개소
  · 유기농산업 복합센터 경관개선 공사 착공 및 전시홍보관 구축사업 추진
- 대형·수도작 농기계 지원으로 농산물 안전 생산 기반 구축
  · 콤바인 외 16종, 144대, 1,909백만원(대형 82대, 수도작 62대)
- 친환경 농자재 지원 실적 증대
  · 유기농업자재 지원 등 3개 사업 349ha, 398백만원 지원
- 토양개량 및 유기물 공급으로 지력 증진 기반 구축
  · 토양개량제 179,470포, 649백만원, 유기질비료 711,225포, 1,618백만원

< 정책사업목표 현황 >

(단위 : 원)

정책사업목표	성과 지표수	달성 지표수	단위 사업수	결산액
○ 농업·농촌 복지 지원을 통한 지역경제 활성화	2	2	1	750,000
○ 친환경농업 실천으로 농업 환경 보전및 지속 가능한 농업 육성	3	3	1	5,394,695,710
○ 농업환경 및 농산물 안전성 분석을 통한 친환경 농업 기반 구축 ○ 친환경 농축산업을 위한 농업용 미생물연구 및 친환경자재 실용화 ○ 조직배양 시설 운영 및 친환경자재 활용 실증	4	3	2	2,223,673,780
○ 무농약 인증농가 유기농 인증농가로 전환하기 위해 지속적인 유기농 기술 확대 및 보급	2	1	1	593,731,460
○ 환경 친화적인 자연 순환농업의 정착 및 고품질 안전농산물 생산 유도 ○ 친환경 기술보급 확대를 통한 농업경쟁력 확보	2	1	1	2,876,750,620

2. 조직 및 인력현황

(단위 : 명)

부서명	정원				현원	계단위 직제명
	계	4급이상	5급	6급이하		
계	18	0	1	17	18	
친환경농업과	18	0	1	17	18	친환경농업, 과학영농, 기술보급, 유기농자재

3. 결산현황

(단위 : 원)

구 분	결산액	구성비	전년도 결산액	구성비	비교증감	증감률
계	15,262,768,960	100.00 %	23,729,610,490	100.00 %	△8,466,841,530	△35.68%
정 책 사 업	14,784,563,850	96.87 %	23,134,983,650	97.49 %	△8,350,419,800	△36.09%
행 정 운 영 경 비	161,873,900	1.06 %	139,315,000	0.59 %	22,558,900	16.19%
인 력 운 영 비	0	0.00 %	0	0.00 %	0	0.00%
기 본 경 비	161,873,900	1.06 %	139,315,000	0.59 %	22,558,900	16.19%
재 무 활 동	316,331,210	2.07 %	455,311,840	1.92 %	△138,980,630	△30.52%

정책사업목표	○ 농업·농촌 복지 지원을 통한 지역경제 활성화

(1) 주요내용

○ 친환경농업 분야 시책 업무 추진

(2) 성과지표 달성현황

성과지표(단위)	측정산식(방법)	목표대비 달성률	'24년 달성성과	'25년 달성성과
시설정비 및 환경 개선(식)	시설 정비 사업	목표	1	1
		실적	1	1
		달성률(%)	100%	100%
친환경농업분야 시책업무 추진(식)	시책업무	목표	1	1
		실적	1	1
		달성률(%)	100%	100%

(3) 성과분석

□ 전략목표 달성기여도
○ 친환경농업연구센터 시설물 관리 및 유지관리
○ 친환경농업분야 시책 업무

□ 목표달성 과정 및 방법
○ 청사 노후시설 보수 등을 통한 시설물 관리 및 유지관리
○ 친환경농업분야 시책발굴을 통한 시책 업무 추진

□ 자료수집 방법 및 품질확인
○ 온나라시스템 공문 등

단위사업	농업정책 및 복지지원

□ 주요 추진성과

- 친환경농업연구센터 외벽, 정수조 청소 완료
- 친환경농업연구센터 엘리베이터 부품 교체 및 수리 완료
- 친환경농업연구센터 민원인 상담실 설치 완료

□ 관련 예산사업 결산현황

(단위 : 원)

사업명	회계구분	'24결산	'25예산	'25결산
농업정책 및 복지지원	일반회계	1,000,000	1,000,000	750,000
친환경농업분야 시책업무추진		1,000,000	1,000,000	750,000

정책사업목표	○ 친환경농업 실천으로 농업 환경 보전및 지속 가능한 농업 육성

(1) 주요내용

○ 친환경농업 활성화
- 친환경농업 직불
- 친환경농업 체계적 지원
- 친환경농산물 및 GAP인증비용 지원
- 친환경 유기농산물 인증확대 지원사업
- GAP 안전성 분석지원
- 농축산순환자원화센터 지역 숙원사업
- GAP 인증확대
- 농업환경보전프로그램
- 친환경농산물 품목다양화 육성지원
- 임산부 친환경농산물 지원
- 친환경 희망농부 육성 지원
- 친환경농업기반구축사업
- 경관보전 직불제 지원
- 친환경농산물 생산장려금 지원
- 일반답 새끼우렁이 지원

(2) 성과지표 달성현황

성과지표(단위)	측정산식(방법)	목표대비 달성률	'24년 달성성과	'25년 달성성과
순창군 친환경 인증면적(ha)	친환경 인증면적	목표	1,070	1,080
		실적	1,077	1082
		달성률(%)	100.7%	100.2%
순창군 GAP 인증면적(ha)	GAP 인증면적	목표	404	467
		실적	520	535
		달성률(%)	128%	114%
벼 재배 새끼우렁이 공급 면적(ha)	일반답새끼우렁이 공급면적	목표	780	787
		실적	794	833
		달성률(%)	102%	106%

(3) 성과분석

□ 전략목표 달성기여도
○ 친환경농업생산 인프라 구축
- 친환경 인증 면적 및 품목 확대를 통한 안전한 먹거리 생산체계 구축

□ 목표 달성 및 방법
○ 친환경농업 직접지불사업 등 친환경농업 지원사업 및 친환경농업 교육을 통한 일반 관행농의 친환경 전환 유도
○ 읍면 홍보를 통한 누락농가 발생 방지

□ 자료수집 방법 및 품질관리
○국립농산물품질관리원 친환경 인증관리 정보시스템의 친환경 인증면적 통계자료 활용
○ GAP인증정보시스템 인증면적 통계자료 활용
○ 새끼우렁이 공급면적 지급공문 자료 활용

□ 향후 개선사항
○ 친환경사업 강화를 통한 친환경농업 육성

단위사업	친환경농업 활성화

□ 주요 추진성과

- 친환경농업 직불 : 923,423천원
- 친환경농업 체계적 지원 : 1,630,518천원
- 친환경농산물 및 GAP인증비용 지원 : 239,154천원
- 친환경 유기농산물 인증확대 지원사업 : 276,769천원
- GAP안전성 분석 지원 : 36,401천원
- 농축산순환자원화센터 지역 숙원사업 : 76,000천원
- 경관보전 직불 : 1,209,338천원

□ 관련 예산사업 결산현황

(단위 : 원)

사업명	회계구분	'24결산	'25예산	'25결산
친환경농업 활성화	일반회계	5,668,641,070	5,568,315,000	5,394,695,710
친환경농업직불		625,517,530	930,750,000	923,423,840
친환경농업 체계적 지원		1,824,168,300	1,642,690,000	1,630,414,990
친환경농산물및GAP인증비용지원(보조)		295,227,150	256,923,000	239,154,400
경관보전직불제		1,745,152,560	1,209,771,000	1,209,337,900
친환경 유기농산물 인증확대 지원사업(보조)		366,177,910	339,936,000	276,789,690
GAP 안전성 분석지원		32,224,800	38,000,000	36,400,700
농축산순환자원화센터 지역 숙원사업		76,000,000	78,000,000	76,000,000
GAP 인증 확대(보조)		139,049,400	87,120,000	78,504,400
농업환경보전프로그램사업		411,387,660	300,000,000	275,889,520
친환경농산물 품목다양화 육성지원(전환사업)		123,495,760	92,563,000	56,219,000
임산부 친환경농산물 꾸러미 지원사업		11,520,000	10,368,000	10,368,000
친환경 희망농부 육성지원사업		18,720,000	9,360,000	9,360,000
경관보전직불제(군비자체)		0	572,834,000	572,833,270

정책사업목표	○ 농업환경 및 농산물 안전성 분석을 통한 친환경 농업 기반 구축 ○ 친환경 농축산업을 위한 농업용 미생물연구 및 친환경자재 실용화 ○ 조직배양 시설 운영 및 친환경자재 활용 실증

(1) 주요내용

○ 농업환경 및 농산물 안전성 분석실 운영 지원
○ 농업미생물연구실 및 배양실
○ 친환경자재 생산시설(유등,금과) 관리 및 실용화 교육 추진
○ 조직배양 건전묘 생산 및 증식, 친환경자재 활용 신기술 실증

(2) 성과지표 달성현황

성과지표(단위)	측정산식(방법)	목표대비 달성률	'24년 달성성과	'25년 달성성과
안전한 농산물 생산관리(건)	잔류농약 및 가축분퇴액비 분석 건수	목표	1,400	1,420
		실적	1,410	1,416
		달성률(%)	100.7%	99.7%
과학영농을 위한 종합 분석지원(건)	종합분석실 총 분석지원 건 수	목표	5,000	5,100
		실적	5,400	5,112
		달성률(%)	108%	102%
조직배양 건전묘 생산 및 시범 보급(건)	조직배양묘 생산 본수	목표	1,000	5,000
		실적	1,720	6500
		달성률(%)	172%	130%
친환경자재 및 농업 유용미생물 생산 공급(톤)	친환경자재 및 농업 유용미생물 공급량	목표	1,300	1,350
		실적	1,350	1608
		달성률(%)	103.8%	119%

(3) 성과분석

□ 전략목표 달성기여도
○ 종합분석실 운영으로 농업환경 및 농산물 체계적 안전관리에 기여
○ 농업용 미생물 및 친환경 자재 생산 보급으로 친환경 유기농업 확대
○ 조직배양 우량종묘 생산 및 보급으로 고구마, 복분자 등 고품질 농산물 생산기반 기술 확보

□ 목표달성 과정 및 방법
○ 체계적인 농업 토양관리
- 종합분석실 업무 및 친환경농업 홍보를 통하여 목표 달성
- 과학영농 지원을 위한 농업환경 분석 지원 : 5,112건
- 적정비료 사용을 위한 비료, 액비, 퇴비 비료사용처방서 발급 지원 : 6,878건
○ 안전한 농산물 생산 관리
- 종합분석실 업무 및 친환경 농업 홍보를 통화여 목표 달성
- 농산물 안전성 제고를 위한 농산물 안전성 분석지원(잔류농약, 중금속) : 1,162건
- 가축분뇨 부숙도 판정 지원 : 254건
○ 종합분석실 분석지원을 통한 분석수수료 세입 확보 : 80건(5,864,100원)
○ 농업미생물 연구실 및 배양실 운영
- 농업 유용미생물 생산 및 공급 확대
액상 및 고형미생물 99톤 공급
- 실증연구 2건(저장성 실증 연구, 친환경자재 및 미생물 혼용 처리에 따른 실증)
○ 친환경자재 생산실 운영
- 고효율 저비용 친환경자재 보급 교육 추진
친환경자재 공급(GCM, BM, 고형자재) : 2,522농가, 1,509.69톤 공급완료
친환경자재 및 미생물 분야 홍보 : 41건 추진
- 순창군 농업인 경영비 절감을 위한 친환경자재 공급기반 구축 : 공사관련 계약 완료
○ 친환경농업 실증센터 운영
- 조직배양 건전묘 생산 및 시범보급 : 2품목, 6500주
복분자(22농가, 5500주), 고구마(10농가, 1,000주)
- 친환경농업 실용화를 위한 자재 기술 등 실증시험 : 1회

□ 원인분석
○ 안전한 농산물 생산관리 99.7% (성과미달성)
- 예측치 못한 외부환경변화(농업인 민원 의뢰 건수 부족)
○ 조직배양 건전묘 생산 및 시범보급 130% (초과달성)
- 사업방식의 변화로 인한 생산성 제고(저면관수 베드 활용으로 인한 묘 순화율 증가)

□ 향후개선사항
○ 안전한 농산물 생산관리
- 농산물 안전관리 분석지원 홍보를 통한 목표달성 예정

□ 자료수집 방법
○ 온나라 공문 및 세입내역, 흙토람 홈페이지 등

단위사업	과학영농실현

□ 주요 추진성과

- 토양비료사용 처방실적 : 6,878건
- 토양검정 및 중금속 분석 : 4,973건
- 농업용수 분석 : 109건
- 토성(모래함량)분석 : 30건
- 농산물잔류농약 및 중금속 분석 : 1,162건
- 가축분 퇴액비 분석 : 254건
- 직불제이행점검 실적 : 698건
- 조직배양 건전묘 생산 및 공급 : 6,500주
- 조직배양묘 생산을 위한 친환경 실증: 1건

□ 관련 예산사업 결산현황

(단위 : 원)

사업명	회계구분	'24결산	'25예산	'25결산
과학영농실현	일반회계	1,005,897,970	1,028,252,000	1,020,390,840
종합분석실 운영 지원		30,000,000	30,000,000	30,000,000
농산물 안전성 분석 지원		247,659,720	258,039,000	257,408,390
농업환경 분석 지원		130,815,420	137,607,000	136,957,460
농업미생물 연구실 운영 지원		105,398,040	39,389,000	39,069,140
친환경농업 실증센터 운영		293,412,040	273,784,000	267,617,370
농업 유용미생물 배양실 운영 지원		191,946,750	275,688,000	275,593,480
직불제 이행점검(토양검사비)		6,666,000	13,745,000	13,745,000

단위사업	친환경자재 생산 및 공급

□ 주요 추진성과

○ 친환경자재 생산실 운영
- 고효율 저비용 친환경자재 보급 교육 추진
  친환경자재 공급(GCM, BM, 고형자재) : 2,522농가, 1,509.69톤 공급완료
  친환경자재 및 미생물 분야 홍보 : 41건 추진
- 순창군 농업인 경영비 절감을 위한 친환경자재 공급기반 구축 : 공사관련 계약 완료

□ 관련 예산사업 결산현황

(단위 : 원)

사업명	회계구분	'24결산	'25예산	'25결산
친환경자재 생산 및 공급	일반회계	191,525,090	1,934,032,000	1,203,282,940
친환경자재 생산시설 운영		96,740,090	89,243,000	89,221,400
실용화 교육장 운영		32,761,580	8,260,000	8,258,700
농산물 생산 환경개선 지원 시스템 구축		62,023,420	1,036,529,000	775,058,240
농산물 생산 환경개선 지원 시스템 구축 장비 구입(전환사업)		0	800,000,000	330,744,600

정책사업목표	○ 무농약 인증농가 유기농 인증농가로 전환하기 위해 지속적인 유기농 기술 확대 및 보급

(1) 주요내용

○ 금과 유기농 집단 재배단지 조성
○ 유기농산업복합센터 경관개선 공사
○ 순창군 경영실습임대농장 운영
○ 친환경 쌀 소비 장려금 지원
○ 친환경농법 컨설팅 지원
○ 친환경 벼 유통업체 물류비 지원

(2) 성과지표 달성현황

성과지표(단위)	측정산식(방법)	목표대비 달성률	'24년 달성성과	'25년 달성성과
친환경 농산물 소비유통 지원 실적(톤)	(친환경 쌀 소비 지원량*4) +(친환경 벼 유통물류비 수매량*6)/10	목표	1,239	1,323
		실적	1,284	1,250
		달성률(%)	103.6%	94.4%
순창군 유기농산업 복합센터 경관개선공사 추진률(%)	공정률	목표	0	100
		실적	0	100
		달성률(%)	0%	100%

(3) 성과분석

□ 전략목표 달성기여도
○ 친환경 쌀 및 친환경 농산물의 유통소비 촉진을 통한 친환경농업의 확대 및 지역경제 활성화에 기여
○ 유기농산업복합센터 운영을 통한 지역내 친환경 거점조성으로 친환경 농업의 확대 및 지역경제 활성화에 기여

□ 목표 달성 및 방법
○ 친환경쌀 유통 물류비 지원을 통한 친환경쌀의 유통 일원화를 통한 품질 및 가격안정화에 기여로 친환경 농업의 확대
○ 친환경 농산물 유통소비 지원을 통한 관내 친환경 농산물의 소비 확대로 친환경 농업의 확대
○ 청년 경영실습임대농장 청년농업인 지원
○ 유기농산업복합센터 운영계획 및 조경시설 조성을 통한 녹색건축 인증 및 bf 본인증 후 조기 개관

□ 원인분석
○ 친환경쌀 유통업체 물류비 지원사업에서 전년도 5개 기관이 참여를 하였으나, 당해년도는 4개 기관만 참여를 하고, 미참여 기관(순창농협(순창읍))이 속한 단체는 농업인 단체(무수작목반)가 직접사업을 수행하여 실적에 빠짐

□ 향후 개선사항
○ 친환경쌀 유통업체 물류비 지원사업 참여기관 사업추진 독려 및 전년도 순창농협 본점의 미참여관련 농업인 단체(무수작목반)가 직접지원 추진

□ 자료수집 방법
○ 사업추진 내부 공문 및 참여기관의 결과보고서와 내부 결과보고 공문 등
○ 유기농산업복합센터 경관개선공사 추진 내부 공문 등

단위사업	친환경농업 기술보급

□ 주요 추진성과

○ 성과지표 : 유기농산업복합센터 경관개선공사 추진 100% 달성
- 이행과제 1 : 유기농산업 복합센터 경관개선 실시설계 100%
- 이행과제 2: 녹색건축 본인증 완료 100%

○ 친환경농산물 유통지원실적 94.4% 달성
- 친환경농산물 유통소비마케팅 사업추진 및 친환경농산물 홍보지원 19회 158%
- 친환경 벼 물류비 지원 및 사업홍보 17회 170%

□ 관련 예산사업 결산현황

(단위 : 원)

사업명	회계구분	'24결산	'25예산	'25결산
친환경농업 기술보급	일반회계	7,136,565,050	2,100,720,030	593,731,460
친환경농업단지 광역화 추진		191,683,660	259,566,790	224,841,840
학교 친환경농업 실천사업(보조)		61,010,940	68,000,000	68,000,000
유기농산업복합서비스지원단지 조성사업		6,883,870,450	1,773,153,240	300,889,620

정책사업목표	○ 환경 친화적인 자연 순환농업의 정착 및 고품질 안전농산물 생산 유도 ○ 친환경 기술보급 확대를 통한 농업경쟁력 확보

(1) 주요내용

○ 지속가능 농업 육성
- 토양개량제 지원
- 유기질비료 지원
- 쌀 경쟁력 제고
- 유기농업자재 지원
- 들녘경영체 육성
- 식량작물공동경영체(논 타작물) 육성
- 환경친화형 농자재 지원

○ 친환경농업 자재 지원
- 펠릿(입상) 퇴비 구입비 지원
- 농축산순환자원센터 지역 유기질비료 추가지원

○ 대형 및 수도작 분야 농기계 지원

(2) 성과지표 달성현황

성과지표(단위)	측정산식(방법)	목표대비 달성률	'24년 달성성과	'25년 달성성과
유기질비료 및 토양개량제 지원 포대수(포/20kg)	유기질비료 및 토양개량제 지원 포대수	목표	930,000	930,000
		실적	964,688	922,721
		달성률(%)	103%	99%
대형 농기계 지원실적(대)	대형 농기계 지원량	목표	71	71
		실적	90	82
		달성률(%)	126%	115%

(3) 성과분석

□ 전략목표 달성 기여도
○ 친환경농자재 공급을 통한 지속가능한 친환경농업 여건 조성
- 토양개량제
- 유기질비료
- 쌀경쟁력제고사업(소규모 육모장,곡물건조기,곡물건조 집진기,농업용 방제 드론)
- 유기농업자재 지원
- 환경친화형 농자재 지원
- 논 타작물 단지화 교육 컨설팅 지원

□ 목표 달성 및 방법
○ 친환경농업 생산기반 조성 지원사업 홍보 등 사업추진

□ 자료수집 방법 및 품질관리
○ 친환경농자재 농가 보급량
○ 지속가능 농업 육성을 위한 지원사업 개수 등의 농가 수혜량

□ 원인분석
○ 유기질비료 및 토양개량제 지원 포대수 99% (성과미달성)
- 3년 1주기 사업으로 25년도 사업대상 지역의 면적 및 수요량이 적어 목표치 대비 사업량 미달

□ 향후 개선사항
○ 지속가능한 친환경농업 여건 조성을 위한 친환경농자재 지원사업 확대

단위사업	지속가능 농업 육성

□ 주요 추진성과

○ 토양개량제 지원 : 179,469포(규산질 110,961, 석회질 67,514, 패화석994)
○ 유기질비료 지원(전환사업) : 687,323포, 1,036,882천원
○ 쌀 경쟁력 제고사업(자본)
- 광역방제기 등 6개사업 : 20개소, 210백만원 지원
○ 유기농업자재 지원
- 유기농업자재 : 193명, 150ha, 102,544천원 지원
- 녹비종자:11명, 10ha, 1,899천원 지원
○ 친환경농업자재 지원
- 유기질비료 지원사업(군비) : 55,929포, 83,357천원
- 펠릿(입상)퇴비 구입비 지원 : 129,859포, 259,718천원
- 농축산순환자원센터지역 유기질비료 추가지원 : 140,762초, 183,008천원
- 관내 생산퇴비 구입농가 우대지원 : 571,298포, 171,389천원
○ 쌀 경쟁력 제고사업(경상)
- 볏짚환원 : 1480개소, 11.8ha, 293백만원 지원
○ 논 타작물 단지화 지원(교육컨설팅)
- 가루쌀 : 1개소, 교육 6회, 컨설팅 13회, 27백만원 지원
- 밀 : 1개소, 교육 2회, 컨설팅 7회, 5.4백만원 지원
○ 논 타작물 단지화 지원(시설장비)
- 콤바인 등 5개사업 : 1개소, 250백만원 지원

□ 관련 예산사업 결산현황

(단위 : 원)

사업명	회계구분	'24결산	'25예산	'25결산
지속가능 농업 육성	일반회계	3,254,097,040	3,111,687,000	2,876,750,620
토양개량제 지원사업		918,732,700	847,170,000	813,427,760
유기농업자재 지원사업		78,477,080	110,467,000	104,442,260
쌀 경쟁력 제고사업(전환사업)		372,903,580	365,470,000	209,673,430
환경친화형 농자재 지원		11,483,780	15,000,000	5,841,870
친환경농업 자재 지원		808,791,700	736,697,000	706,483,150
유기질비료 지원사업(전환사업)		1,063,708,200	1,036,883,000	1,036,882,150

전략목표	농업기술 혁신으로 군민의 삶의 질 향상 견인
[소관부서]	농업기술과

1. 주요성과

- 농업인학습단체 회원 역량강화 교육 참여 : 46건, 1,190명
- 읍면 농업인상담소 및 농업기술과 애로사항 해결률 : 100%
- 농작물 병해충 적기방제를 위한 방제 약제 지원: 4개사업, 3,073농가, 5,168ha
- 벼·콩 공동방제 지원: 벼 6,247ha, 콩 901ha
- 고품질 농산물 생산을 위한 시범사업: 4개사업
- 식량작물 우량종자 공급 : 23품종, 110톤(벼, 보리, 콩, 감자 등)
- 치유체험농장 운영 실적: 18개소 운영, 4,524명
- 농산물종합가공센터 이용실적: 4,072건
- 임대사업소 운영실적 6,271건(본소 3,890건, 서부권 1,429건, 복흥 쌍치권역 952건)
- 순회수리 및 안전교육 운영실적 : 순회수리 100회 700대, 안전교육 14회 355명

< 정책사업목표 현황 >

(단위 : 원)

정책사업목표	성과 지표수	달성 지표수	단위 사업수	결산액
농업 현장 문제 해결 중심의 농업인 교육을 통한 소득 증대	4	4	2	2,099,606,075
- 고품질 안전 농산물 생산을 위한 맞춤형 기술보급 - 소득 작목 다양화를 통한 안정적인 소득 창출 및 지속가능한 농업 추진	4	4	2	2,332,384,550
□ 농산물 가공지원 및 치유체험농장 활성화로 농업의 부가가치 창출 □ 확대된 농업기계 임대사업 운영으로 농가의 장비구입 부담 경감, 일손 부족 해소 및 경영비 절감	4	4	2	1,680,210,760

2. 조직 및 인력현황

(단위 : 명)

부서명	정원				현원	계단위 직제명
	계	4급이상	5급	6급이하		
계	25	0	1	24	27	
농업기술과	25	0	1	24	27	지도육성, 농업교육, 작물기술, 소득경영, 농촌자원, 농기계관리

3. 결산현황

(단위 : 원)

구 분	결산액	구성비	전년도 결산액	구성비	비교증감	증감률
계	6,337,019,295	100.00 %	8,503,196,727	100.00 %	△2,166,177,432	△25.47%

구 분		결산액	구성비	전년도 결산액	구성비	비교증감	증감률
정 책 사 업		6,117,201,365	96.53 %	8,356,058,047	98.27 %	△2,238,856,682	△26.79%
행 정 운 영 경 비		100,597,290	1.59 %	86,264,770	1.01 %	14,332,520	16.61%
	인 력 운 영 비	0	0.00 %	0	0.00 %	0	0.00%
	기 본 경 비	100,597,290	1.59 %	86,264,770	1.01 %	14,332,520	16.61%
재 무 활 동		119,220,640	1.88 %	60,873,910	0.72 %	58,346,730	95.85%

정책사업목표	농업 현장 문제 해결 중심의 농업인 교육을 통한 소득 증대

(1) 주요내용

○ 지속가능한 농업 발전을 선도할 농업인 학습단체 육성
○ 현장실습 위주의 농업교육을 제공하는 맞춤형 현장 실습 시험포 구축
○ 농촌 고령화와 인구감소를 극복하기 위한 농촌 지역 활성화 공간 구축

(2) 성과지표 달성현황

성과지표(단위)	측정산식(방법)	목표대비 달성률	'24년 달성성과	'25년 달성성과
농업인상담인원(명)	읍면 농업인상담소 및 농업기술과 애로사항 문의 건수 대비 해결 건수	목표	35800	35800
		실적	35800	37018
		달성률(%)	100%	103%
농업인 학습단체 회원 역량강화 교육실적(명)	농업인 학습단체 회원 교육 참여인원	목표	1100	1150
		실적	1172	1190
		달성률(%)	106%	103%
농업인 전문교육 운영실적(%)	교육 프로그램 효과 및 만족도	목표	82	83
		실적	85	91.4
		달성률(%)	103%	110%
소득작목 경영실습농장 기반조성 및 운영(명)	교육참여자 농가수	목표	150	150
		실적	150	192
		달성률(%)	100%	128%

(3) 성과분석

□ 전략목표 달성 기여도
○ 농업기술혁신을 위한 농업인학습단체 회원 역량강화 교육 추진

□목표달성 과정 및 방법
○ 온난화 및 이상기후, 세계 시장 변화 추이에 맞춘 선진지 벤치마킹,
○ 지역사회 도입 여부 토론, 생활속 실천을 위한 과제교육,
○ 인적 네트워크 형성 및 정보교환 등을 통한 농업환경변화 대응력 향상

□ 자료수집 방법
○ 교육추진결과 및 2025년 농촌지도사업 운영성과 (2025. 1. 1. ~ 12. 31.)

단위사업	지도육성

□ 주요 추진성과

○ 농업인학습단체 회원 역량강화 교육 참여 : 46회, 1,190명
○ 국화 위탁재배 : 30개소, 21,766본, 128,121천원
○ 읍면 농업인상담소 및 농업기술과 애로사항 해결률 : 100%
  - 내방자 17,867명, 현장출장 8,107건, 전화 11,044건
○ 농업기술과 직원회의 : 11회
○ 청렴 소통의 날 운영 : 9회
○ 친절 다짐의 날 : 4회

□ 관련 예산사업 결산현황

(단위 : 원)

사업명	회계구분	'24결산	'25예산	'25결산
지도육성	일반회계	1,010,453,340	1,377,805,000	1,367,695,090
농촌지도 지원		139,979,440	51,820,000	51,719,710
순창 제작실험실 시설관리 및 운영		55,226,310	45,168,000	41,758,820
농촌지도기반조성사업		197,242,800	650,000,000	647,361,940
농촌생활 활력화		24,440,000	22,400,000	22,400,000
지역활력화작목기반조성(농촌여성 안전향상 보조구 지원)(전환사업)		9,200,000	9,200,000	9,200,000
농촌여성인력양성		378,631,430	210,015,000	210,013,380
농업학습단체육성		97,633,360	229,502,000	228,564,500
농업인조직 및 교육훈련지원		58,100,000	54,100,000	52,476,740
지역활력화작목기반조성(신기술접목 차세대 영농인 육성)(전환사업)		50,000,000	100,000,000	100,000,000
농촌진흥사업 우수 농업인 역량개발 지원		0	5,600,000	4,200,000

단위사업	농업교육

□ 주요 추진성과

- 농업인 전문교육 운영실적 : 교육효과 만족도 90.3점
- 소득작목 경영실습농장 기반조성 및 운영 : 교육운영 24회

□ 관련 예산사업 결산현황

(단위 : 원)

사업명	회계구분	'24결산	'25예산	'25결산
농업교육	일반회계	748,417,050	735,623,000	731,910,985
농업기술전문교육		15,162,000	15,200,000	15,036,060
농업인대학 운영지원		19,000,000	19,000,000	18,918,400
신규농업인 기초영농기술교육		9,857,500	10,000,000	9,835,200
신규농업인 영농정착지원		47,992,500	48,000,000	47,467,500
농업인 안전실천 역량강화 지원		5,984,600	6,000,000	6,000,000
지역활력화작목기반조성(선도농업 경영체 우수모델화)(전환사업)		28,000,000	28,000,000	28,000,000
지역활력화작목기반조성(품목 생산자 조직 경쟁력 제고)(전환사업)		20,000,000	20,000,000	20,000,000
소득개발시험포		311,940,560	322,945,000	322,333,785
농기술학교 운영		161,380,770	147,908,000	145,995,200
순창 제작실험실 실습교육 공방 운영		129,099,120	118,570,000	118,324,840

정책사업목표	- 고품질 안전 농산물 생산을 위한 맞춤형 기술보급 - 소득 작목 다양화를 통한 안정적인 소득 창출 및 지속가능한 농업 추진

(1) 주요내용

○ 고품질 식량작물 안정생산을 위한 보급종 공급
○ 기후변화 대응 병해충 방제 지원
○ 안정적인 소득 기반 마련을 위한 고소득 농업기술 보급

(2) 성과지표 달성현황

성과지표(단위)	측정산식(방법)	목표대비 달성률	'24년 달성성과	'25년 달성성과
병해충 예찰 및 방제성과(점)	예찰 실적+예찰완료 여부+발생 여부+방제 실적+방제완료 여부	목표	100	100
		실적	100	100
		달성률(%)	100%	100%
고품질 농작물 생산을 위한 보조사업 만족도(%)	보급사업의 만족도	목표	80	80
		실적	80	84.2
		달성률(%)	100%	101.4%
신기술 보급 시범사업 만족도(%)	보급사업의 만족도	목표	80	90
		실적	80	90.25
		달성률(%)	100%	100%
기후변화 대응 기술 보급 시범사업 만족도(%)	보급사업의 만족도	목표	80	90.8
		실적	80	92.8
		달성률(%)	100%	102%

(3) 성과분석

□ 전략목표 달성 기여도
○ 병해충 예찰 및 적기 방제를 통한 병해충 발생 피해 사전 차단 및 농산물 생산성 향상
○ 고부가가치 지역 특화 작목 집중 육성 및 경영비 절감 기술 투입을 통한 농가 실질 소득 향상
○ 기후 위기 및 영농 환경 변화에 대응 재배기술 정착 및 고품질 안전 농산물 생산 기반 구축

□ 목표달성 과정 및 방법
○ 시기별 병해충 예찰 및 적기 방제를 통한 병해충 확산 억제
○ 농작물 병해충 방제 지원을 통한 고품질 농산물 생산 기반 조성
○ 지역특화 소득 작목 발굴·육성 지원
○ 이상기후 대비 재해 경감 기술보급으로 안정적인 농산물 재배 생산 기반 조성
○ 데이터 기반 정밀농업 기술 도입을 통한 스마트농업 실현

□ 자료수집 방법
○ 2025년 작물기술팀 지원사업 추진(2025.1.1. ~ 12. 31)
○ 2025년 작물기술팀 지원사업 만족도 조사 및 결과보고
○ 2025년실적 및 작물 생육·작황 조사 결과 소득경영분야 시범사업 추진 (2025. 1. 1. ~ 12. 31.)
○ 2025년 소득경영팀 시범 및 지원사업 만족도 조사결과보고
○ 2025년 소득경영분야 운영 결과보고 및 아열대 작목 재배 현황

단위사업	작물기술

□ 주요 추진성과

○ 농작물 병해충 적기방제를 위한 방제 약제 지원: 5개사업, 3,353농가, 5,339ha
○ 벼 · 콩 공동방제 지원: 벼 5,786ha, 콩 828ha
○ 고품질 농산물 생산을 위한 지원사업: 8개사업
○ 식량작물 우량종자 공급 : 24품종, 111톤(벼, 보리, 콩, 감자 등)

□ 관련 예산사업 결산현황

(단위 : 원)

사업명	회계구분	'24결산	'25예산	'25결산
작물기술	일반회계	1,407,429,720	1,461,299,000	1,452,527,230
작물기술시범		1,207,378,910	1,169,399,000	1,169,199,320
농작물 병해충 진단실 운영 지원		21,265,380	22,000,000	20,727,210
농작물 병해충 방제비 지원		63,995,330	145,400,000	143,576,000
농작물병해충 관찰포 운영 지원		4,356,000	4,500,000	4,312,000
기후변화 대응 돌발해충 공동방제(전환사업)		10,434,100	20,000,000	14,712,700
벼 안전생산 방제지원(전환사업)		100,000,000	100,000,000	100,000,000

단위사업	소득경영

□ 주요 추진성과

○ 과학영농실증포 운영 : 1ha, 기후변화 대응 아열대 작목 (한라봉, 레드향 등) 및 지역특화품목 지역 적응성 실증재배 추진
○ 농가 소득향상을 위한 시범 및 지원사업 추진 : 12개 사업
○ 농산물 소득조사 분석 : 6작물, 18개소
○ 과수 화상병 방제 등

□ 관련 예산사업 결산현황

(단위 : 원)

사업명	회계구분	'24결산	'25예산	'25결산
소득경영	일반회계	870,663,320	902,028,000	879,857,320
농업 신기술 시범(국비)		177,518,000	100,000,000	98,700,000
지역특화농업기술정보화인력지원		10,000,000	10,000,000	9,105,600
농산물소득조사분석		4,798,170	4,800,000	4,800,000
지역활력화작목기반조성(지역특색농업 발굴)(전환사업)		40,000,000	40,000,000	39,466,120
우리원 연구개발기술 현장적용 확대 시범(전환사업)		0	60,000,000	59,472,000
농가소득 향상 시범사업(과수)		430,762,900	428,123,000	409,750,020
농가소득 향상 시범사업(채소)		110,709,900	109,585,000	109,584,600
기후변화 대응 기술보급사업		0	20,384,000	20,383,500
과학영농실증포 운영(자체)		96,874,350	125,536,000	124,995,480
농작물 병해충 예찰 방제사업		0	3,600,000	3,600,000

정책사업목표	○ 농산물 가공지원 및 치유체험농장 활성화로 농업의 부가가치창출 ○ 확대된 농업기계 임대사업 운영으로 농가의 장비구입 부담 경감, 일손 부족 해소 및 경영비 절감

(1) 주요내용

○ 농산물 가공센터 운영을 통한 가공 창업농 육성으로 농가소득 증대
○ 농촌자원을 활용한 치유체험농장 활성화로 농촌의 부가가치 창출
○ 농업기계 임대사업소 및 순회수리교육 운영
○ 농기계작업단 및 영농부산물 파쇄지원단 운영 지원

(2) 성과지표 달성현황

성과지표(단위)	측정산식(방법)	목표대비 달성률	'24년 달성성과	'25년 달성성과
치유체험농장방문객수(명)	방문객수	목표	3940	4464
		실적	3940	4524
		달성률(%)	100%	101%
농산물종합가공센터 이용자수(명)	농산물종합가공센터 이용자수	목표	1852	1900
		실적	1852	4072
		달성률(%)	100%	122%
농업기계 임대실적(건)	임대사업소 이용실적	목표	6,200	6,350
		실적	6,271	6,368
		달성률(%)	101%	100%
농업기계 안전사고 미발생도(%)	임대건수-사고건수/임대건수*100	목표	100	100
		실적	100	100
		달성률(%)	100%	100%

(3) 성과분석

□ 전략목표 달성기여도
○ 치유체험농장 운영 확대를 통한 농촌자원 활용 기반 강화
- - 치유체험농장 18개소 운영 참여인원 4524명, 농업·농촌자원의 공익적 가치 확산
○ 농산물 가공지원 확대를 통한 부가가치 창출
- - 가공센터 이용 4,040건, 제품개발 32건 지원, - 잉여농산물 활용 및 창업 기반 조성
○ 농업기술 혁신 기반 마련
ㅡ 가공기술 지원 및 창업농 육성
- - 치유농업테마공원 착공 및 공정 추진
○ 농촌일손부족 해소 및 농업 경영비 절감
ㅡ 임대사업소 이용 실적 6,368건
- - 순회수리 교육 100회 800대, 안전교육 417명 실시
- 농작업단 운영 1,729건 107.9ha, 파쇄지원 195건 54.3ha

□ 목표달성 과정 및 방법
○ 치유체험농장 활성화 추진
- - 치유체험 프로그램 지원, 체험·교육·치유농업 시범보조사업 운영
- - 운영농장 현황 점검 및 지도, 치유농업테마공원 공정 관리 및 추진
○ 농산물종합가공센터 운영
ㅡ 제1·제2가공센터 상시 운영(장비 활용 지원 및 기술교육 실시)
- - 제품개발 컨설팅 지원, 소규모 가공창업장 및 포장재 지원
○ 임대사업소 및 농작업단 운영
ㅡ 임대사업소 3개소 운영 및 순회수리, 안전교육 실시
- - 농기계작업단 및 파쇄지원단 2개소 운영

□ 자료수집 방법 및 품질확인
- ○ 치유체험농장 : 참여자 명부 및 운영실적 보고자료 집계
- ○ 가공센터 : 장비 사용대장 및 예약관리시스템 자료 활용
- ○ 제품개발 : 시제품 개발 결과보고서 기준 산정
- ○ 임대사업 : 사업소 이용농가 전산자료 집계
- ○ 농작업 : 작업단 및 파쇄지원단 이용 실적 집계

단위사업	농촌자원

□ 주요 추진성과

○ 치유체험농장 운영 실적: 18개소 운영, 4,524명
○ 농산물종합가공센터 이용실적: 4,040건(사용실적), 32건(제품개발)

□ 관련 예산사업 결산현황

(단위 : 원)

사업명	회계구분	'24결산	'25예산	'25결산
농촌자원	일반회계	313,156,580	401,413,000	374,842,410
농업 다차산업 활성화		241,793,580	205,413,000	197,829,130
농업농촌활성화(자체)		51,659,000	40,000,000	37,603,600
치유농업 유관기관 연계 치유프로그램 활성화		19,704,000	20,000,000	19,955,000
학교맞춤형 농촌체험콘텐츠 개발		0	16,000,000	14,425,450
농촌치유관광 활성화 콘텐츠 개발(전환사업)		0	20,000,000	18,731,950
소규모 가공창업장 판촉지원(전환사업)		0	20,000,000	19,967,500
전통 발효식품 창업 체험 기술 지원		0	40,000,000	36,363,630
지역 맞춤형 농식품가공 표준화 지원(전환사업)		0	40,000,000	29,966,150

단위사업	농기계관리

□ 주요 추진성과

○ 임대사업소 운영실적 6,368건(본소 3,233건, 서부 1,038건, 복흥쌍치 2,097건
○ 임대 농업기계 구입실적 23기종 98대
○ 농업인 안전교육 운영실적 12회 417명
○ 농업기계 순회수리 운영실적 100회 800대
○ 온탕소독기 운영실적 684농가 120톤
○ 예초기 무상수리 실적 388대
○ 서부권 콩 선별장 운영 실적 508농가 241톤
○ 특수 농업기계 자격증 취득 지원 드론 19명, 중장비 40명
○ 폐오일 수거 실적 89농가 1,875리터
○ 농기계작업단 운영 실적 1,729건 107.9ha
○ 영농부산물 파쇄지원단 운영 실적 195건 54.3ha

□ 관련 예산사업 결산현황

(단위 : 원)

사업명	회계구분	'24결산	'25예산	'25결산
농기계관리	일반회계	1,255,119,817	1,319,329,000	1,305,368,350
농업기계 임대사업 및 순회수리 교육		679,807,357	736,102,000	731,937,770
농업기계 임대사업 운영관리		24,200,000	22,400,000	22,400,000
농업기계 안전 교육지원		6,000,000	4,800,000	4,800,000
특수 농업기계 자격증 취득 지원		42,280,000	23,000,000	21,650,000
농업용 드론 전문 자격증반 육성지원(전환사업)		12,000,000	12,000,000	12,000,000
농기계 작업단 운영지원		385,832,460	380,464,000	372,987,770
영농부산물 안전처리 지원		105,000,000	140,563,000	139,592,810

전략목표	○ 전통발효산업을 기반으로 한 신성장산업 동력 마련 ○ 발효미생물산업과 지역특성을 연계한 체험관광 활성화 ○ 장류 및 발효미생물을 활용하여 발효미생물 테마파크 운영
[소관부서]	장류산업사업소

1. 주요성과

○ 전통발효산업을 기반으로 한 신성장산업 동력 마련
○ 발효미생물산업과 지역특성을 연계한 체험관광 활성화
○ 장류 및 발효미생물을 활용하여 발효미생물 테마파크 조성
○ 한국전통 발효문화산업 투자선도지구 국토부장관상(최우수상) 수상

< 정책사업목표 현황 >

(단위 : 원)

정책사업목표	성과 지표수	달성 지표수	단위 사업수	결산액
○ 장류산업특구 기반구축 및 활성화	1	1	3	884,802,440
○ 발효미생물 연구개발 지원을 통한 발효미생물산업 활성화	1	1	2	841,500,000
○ 발효미생물산업육성을 통한 지역경제활성화 ○ 마이크로바이옴 관련 기업 비즈니스 환경 조성, 일자리 창출 및 정주여건 개선	2	2	1	9,552,891,680
○ 발효산업 및 소스산업 육성으로 신시장 개척	1	1	1	1,332,489,100
○ 장을 활용한 체험 활동으로 6차산업 선도, 주민 친화적교육프로그램 제공 ○ 장독대를 테마로 하는 장독타워 및 정원조성으로 장류특구 내 랜드마크 조성	2	1	2	1,092,002,310
○ 발효테마파크 운영 및 발효미생물산업과 지역특성을 연계한 체험관광 활성화	1	1	2	1,189,262,280
○ 장류 및 발효미생물을 활용하여 생산, 소비, 문화, 관광이 융합된 한국전통 발효문화산업지구 조성	1	1	1	15,891,000

2. 조직 및 인력현황

(단위 : 명)

부서명	정원				현원	계단위 직제명
	계	4급이상	5급	6급이하		
계	12	0	1	11	12	
장류산업사업소	12	0	1	11	12	장류특구, 미생물산업, 장류산업, 연구검사

3. 결산현황

(단위 : 원)

구 분	결산액	구성비	전년도 결산액	구성비	비교증감	증감률
계	18,988,498,470	100.00 %	9,960,833,355	100.00 %	9,027,665,115	90.63%
정 책 사 업	18,504,939,010	97.45 %	9,909,718,850	99.49 %	8,595,220,160	86.74%
행 정 운 영 경 비	45,825,260	0.24 %	35,182,815	0.35 %	10,642,445	30.25%
인 력 운 영 비	0	0.00 %	0	0.00 %	0	0.00%
기 본 경 비	45,825,260	0.24 %	35,182,815	0.35 %	10,642,445	30.25%
재 무 활 동	437,734,200	2.31 %	15,931,690	0.16 %	421,802,510	2647.57%

정책사업목표	○ 장류산업특구 기반구축 및 활성화

(1) 주요내용

○ 장류산업특구 시설물 운영 및 관리

(2) 성과지표 달성현황

성과지표(단위)	측정산식(방법)	목표대비 달성률	'24년 달성성과	'25년 달성성과
장류산업육성 시설구축 공정률(%)	(시설기반구축사업 공정률*80%)+(신규사업발굴*20%)	목표	100	100
		실적	100	100
		달성률(%)	100%	100%

(3) 성과분석

□ 전략목표 달성기여도
○ 장류특구 운영 및 지원
○ 장류특구 시설물 구축 및 유지관리

□ 목표달성 과정 및 방법
○ 장류특구 운영 및 지원
- 순창 전통장류 홍보를 위한 전광판 광고 3개월
- 순창장류 소공인 특화지원센터 위탁사업 1식
○ 장류산업특구 운영 및 지원
- 천년의공원 정비 2회 : 디딤석 및 물레방아 정비
- 발효테마파크 주차장 주차라인 재도색 127대
- 장류체험관 주차장 46대 및 전기차 충전 주차선 재도색 2대 : 2회
- 정류전용공장 철제계단 녹 제거 후 재도색
- 특구단지 내 보도블럭 정비 1회
- 한국절임 : 주차장 배수로 덮개 보강 및 주차장 앞 도로변 가로등 제작설치 7등
- 강천산휴게소(광주방향) 계단 정비 1식
- 장류특구 내 제초작업 및 사업소 주변 조경 관리 : 각 5회

□ 자료수집 및 품질확인
○ 준공계 및 결과보고서

단위사업	전통발효식품육성

□ 주요 추진성과

○ 순창장류산업 홍보 : 3~8월 중 3개월
○ 순창장류산업관련 지원 : 소공인 특화지원센터 위탁사업

□ 관련 예산사업 결산현황

(단위 : 원)

사업명	회계구분	'24결산	'25예산	'25결산
전통발효식품육성	일반회계	147,213,300	145,630,000	145,481,600
전통발효식품 육성		27,213,300	25,630,000	25,481,600
농촌자원 복합산업화지원		120,000,000	120,000,000	120,000,000

단위사업	장류산업특구운영 및 지원

□ 주요 추진성과

○ 장류특구 시설물 관리
- 천년의공원 정비 2회 : 디딤석 및 물레방아 정비
- 발효테마파크 주차장 주차라인 재도색 127대
- 장류체험관 주차장 46대 및 전기차 충전 주차선 재도색 2대 : 2회
- 정류전용공장 철제계단 녹 제거 후 재도색
- 특구단지 내 보도블럭 정비 1회
- 한국절임 : 주차장 배수로 덮개 보강 및 주차장 앞 도로변 가로등 제작설치 7등
- 강천산휴게소(광주방향) 계단 정비 1식

○ 장류특구 내 제초작업 및 사업소 주변 조경 관리 : 각 5회

○ 농생명산업지구 지정('25. 12.)

□ 관련 예산사업 결산현황

(단위 : 원)

사업명	회계구분	'24결산	'25예산	'25결산
장류산업특구운영 및 지원	일반회계	275,183,540	280,724,000	279,362,320
장류산업특구 시설물관리		260,183,740	215,827,000	214,481,820
장류산업특구운영		14,999,800	64,897,000	64,880,500

단위사업	장류연계프로그램지원

□ 주요 추진성과

○ 장류원료농산물 계약재배 494.9톤(26.7억) 수매
- 건고추 42.4톤(6억), 메주콩 440.8톤(20.3억), 찹쌀 11.7톤(0.4억)

○ 전주국제발효엑스포 식품명인관 운영 : 명인 2명(강순옥, 조종현), 10,000천원
- 전주국제발효엑스포 연계 오프라인 판촉지원(홍보전시 및 판매부스 운영)
- 온라인쇼핑몰 입점 및 상품 등록 지원

□ 관련 예산사업 결산현황

(단위 : 원)

사업명	회계구분	'24결산	'25예산	'25결산
장류연계프로그램지원	일반회계	389,564,230	460,000,000	459,958,520
장류원료농산물 계약재배		379,564,230	450,000,000	449,958,520
전주국제발효엑스포 식품명인관 운영		10,000,000	10,000,000	10,000,000

정책사업목표	○ 발효미생물 연구개발 지원을 통한 발효미생물산업 활성화

(1) 주요내용

○ 발효미생물산업화 지원
○ 발효미생물 연구개발

(2) 성과지표 달성현황

성과지표(단위)	측정산식(방법)	목표대비 달성률	'24년 달성성과	'25년 달성성과
기업지원(건)	지원수(미생물지원업체수+기술지원업체수)	목표	10	10
		실적	10	13
		달성률(%)	100%	130%

(3) 성과분석

□ 전략목표 달성기여도
○ 발효미생물 연구개발 및 산업화를 위한 국가공모사업 등 지원으로 신성장산업 동력 마련에 기여

□ 목표달성 과정 및 방법
○ 국가공모사업 지원 : 2건
- 식품기능성 인체적용 전시험 지원사업, 시군군연고산업 협업프로젝트
○ 지역현안과제 해결을 위한 사업지원 : 1건
- 발효미생물산업진흥원 운영(잉여농산물 활용 제품개발 등 4개과제)

□ 원인분석
○ 미생물 및 기술지원 수요기업 증대 및 국가공모사업 신규 선정으로 성과지표 목표치 미반영으로 과달성

□ 자료수집 및 품질확인
○ 사업완료 결과보고서 확인
○ 홍국쌀 보급 8개소, 시군군 연고사업 기술지도 5건

□ 향후 개선방향
○ 추가 국가공모사업 등 예측을 통해 기술지원 성과 목표치 적정 반영을 통해 발효미생물산업 활성화 기여

단위사업	발효미생물산업화 지원

□ 주요 추진성과

○ 순창 잉여농산물 활용 제품개발 및 상품화
- 발효쌀 홈쇼핑 판매, 홍국쌀 관내 보급 지원(8개소)
- 블루베리잼, 대표상품 개발
- 순창쌀 20톤 활용 및 베리류 1톤 구매

○ 순창군 관내 축사 악취 실증 1개소 및 애로사항 청취 및 컨설팅 5건

○ 순창 발효식품기업 42개사 지원(시험분석, 창업교육, 시제품제작, 기술지도 등)

□ 관련 예산사업 결산현황

(단위 : 원)

사업명	회계구분	'24결산	'25예산	'25결산
발효미생물산업화 지원	일반회계	790,612,000	824,186,000	821,500,000
발효미생물산업화 운영		702,000,000	701,000,000	701,000,000
지역주도형 청년일자리사업		88,612,000	15,186,000	12,500,000
시군구 연고산업육성 협업프로젝트		0	108,000,000	108,000,000

단위사업	발효미생물 연구개발

□ 주요 추진성과

○ 발효홍삼액의 인지개선 효과 검증 1건
○ 특허출원 1건

□ 관련 예산사업 결산현황

(단위 : 원)

사업명	회계구분	'24결산	'25예산	'25결산
발효미생물 연구개발	일반회계	0	20,000,000	20,000,000
식품기능성평가 인체적용 전시험 지원사업		0	20,000,000	20,000,000

정책사업목표	○ 발효미생물산업육성을 통한 지역경제활성화 ○ 마이크로바이옴 관련 기업 비즈니스 환경 조성, 일자리 창출 및 정주여건 개선

(1) 주요내용

○ 발효미생물 산업시설
- 유용미생물은행 구축
- 마이크로바이옴 공공임대형 지식산업화센터 건립

(2) 성과지표 달성현황

성과지표(단위)	측정산식(방법)	목표대비 달성률	'24년 달성성과	'25년 달성성과
유용미생물은행구축(%)	미생물은행 공사 추진 공정률	목표	80	100
		실적	80	100
		달성률(%)	100%	100%
공공임대형 지식산업화센터 건립(%)	건축설계 용역 추진 공정률	목표	10	70
		실적	10	70
		달성률(%)	100%	100%

(3) 성과분석

□ 전략목표 달성기여도
○ 발효미생물산업 육성을 통한 지역경제 활성화 도모
- 유용미생물은행 및 마이크로바이옴 지식산업화센터 건립을 통해 관련 기업의 비즈니스 환경을 조성하고 일자리 창출에 기여

○ 마이크로바이옴 산업 인프라 구축을 통한 정주여건 개선
- 산업시설 확충 및 기숙형 비즈니스센터 구축을 통해 기업 지원 체계를 강화하고 지역 산업 경쟁력을 확보

□ 목표달성 과정 및 방법
○ 유용미생물은행 구축 사업 추진
- 2024년 공정률 80%를 달성한 데 이어, 2025년 공정률 100%를 기록하며 계획된 인프라 구축을 완료

○ 공공임대형 지식산업화센터 건립 및 비즈니스센터 구축
- 건축설계 용역을 추진하여 2024년 10%, 2025년 70%의 공정률을 달성하며 단계별 목표를 이행

□ 자료수집 방법 및 품질확인
○ 공정보고

□ 향후 개선사항
○ 발주가 완료된 공공임대형 지식산업화센터 건립 사업이 차기 연도 목표에 맞춰 차질 없이 진행될 수 있도록 공정 관리를 강화

단위사업	지식산업센터 조성 및 운영

□ 주요 추진성과

○ 공공임대형 지식산업화센터 건립사업
- 공장설립 승인, 건설사업관리계획 등 행정절차 완료
- 조달청 단가검토 및 설계경제성검토(VE) 완료 및 공사 발주

○ 발효미생물산업진흥원 기숙형 비즈니스센터 구축사업
- 건축물 용도변경 승인 등 행정절차 완료
- 조달청 단가검토 완료 및 공사 발주

□ 관련 예산사업 결산현황

(단위 : 원)

사업명	회계구분	'24결산	'25예산	'25결산
지식산업센터 조성 및 운영	일반회계	1,048,921,260	9,552,891,680	9,552,891,680
지식산업센터 조성 및 운영(소멸기금 2025)		1,048,921,260	9,552,891,680	9,552,891,680

정책사업목표	○ 발효산업 및 소스산업 육성으로 신시장 개척

(1) 주요내용

○ 장류품질관리
○ 장류연구개발

(2) 성과지표 달성현황

성과지표(단위)	측정산식(방법)	목표대비 달성률	'24년 달성성과	'25년 달성성과
자가품질 및 모니터링 검사 추진율(%)	(당해년도 검사건수 및 모니터링 검사건수/5년 평균 기준값)*100	목표	100	100
		실적	100	109
		달성률(%)	100%	109%

(3) 성과분석

□ 전략목표 달성기여도
○ 기업체 품질관리 등 지원으로 전통발효산업 기반으로 한 신성장산업 동력 마련에 기여

□ 목표달성 과정 및 방법
○ 자가품질검사 주기 및 검사항목 안내 3회
○ 장류 품질관리를 위한 수요조사 및 제품검사 : 3회
○ 자가품질검사 및 모니터링을 통한 품질관리 : 3,559건

□ 자료수집 및 품질확인
○ 자가품질검사 및 모니터링 검사결과보고 및 세외수입 수납액 확인

단위사업	장류품질관리

□ 주요 추진성과

○ 검사실적 : 3,559건
○ 장류 기능성 규명사업
- 유해물질, 미생물 모니터링 : 103개 업체, 317건
- 우수기능성 규명 : 세포평가 32종, 동물평가 16종, 인체효능평가 8종
- 언론홍보 8건, 논문게재 5건, 학술발표 11건, 교육 5건 등

□ 관련 예산사업 결산현황

(단위 : 원)

사업명	회계구분	'24결산	'25예산	'25결산
장류품질관리	일반회계	1,404,522,470	1,332,709,000	1,332,489,100
식품검사기관 운영 및 기업지원		109,178,930	55,071,000	54,851,720
장류기술개발 및 사업화		95,343,540	77,638,000	77,637,380
장류 기능성 규명 구축사업		1,200,000,000	1,200,000,000	1,200,000,000

정책사업목표	○ 장을 활용한 체험 활동으로 6차산업 선도, 주민 친화적교육프로그램 제공 ○ 장독대를 테마로 하는 장독타워 및 정원조성으로 장류특구 내 랜드마크 조성

(1) 주요내용

○ 장류 · 옹기체험관 운영, 장류연계프로그램 지원
○ 장독대공원(순창장독타워) 조성

(2) 성과지표 달성현황

성과지표(단위)	측정산식(방법)	목표대비 달성률	'24년 달성성과	'25년 달성성과
장류.옹기체험관 이용객 수(명)	당해연도 장류체험관 이용객수+옹기체험관 이용객수	목표	6500	7000
		실적	6653	7285
		달성률(%)	102%	104%
장독대공워(순창장독타워) 조성 공정률(%)	장독대공워(순창장독타워) 조성 건축설계 용역 공정률	목표	40	70
		실적	10	65
		달성률(%)	25%	93%

(3) 성과분석

□ 전략목표 달성기여도
○ 장류 문화 활용을 통한 6차 산업 선도 및 주민 친화적 교육 제공
- 장류와 옹기를 활용한 체험 활동과 연계 프로그램을 운영하여 지역 특화 산업의 고도화를 도모
○ 장류특구 내 랜드마크 조성을 통한 지역 경제 활성화
- 장독대를 테마로 하는 장독타워 및 장독대공원 조성을 통해 관광 인프라를 구축하고 지역의 상징적 명소를 조성

□ 목표달성 과정 및 방법
○ 장류·옹기체험관 운영 내실화 및 방문객 유치
- 시설 개선 및 숙박 서비스 품질 향상을 통해 체험 만족도를 높이고 재방문율을 제고
- 관내 단체 숙박객 유치 노력으로 2025년 이용객 7,285명을 기록하며 목표 대비 104%의 성과를 달성
○ 장독대공원(순창장독타워) 조성 사업 추진
- 산림청 소관 친환경 목조전망대 사업과 연계하여 국비를 확보함으로써 사업의 추진 동력을 마련
- 건축설계 용역을 재착수하여 2025년 기준 공정률 65%를 달성

□ 자료수집 방법 및 품질확인
○ 체험관 운영 결과보고서
○ 기성검사 보고서

□ 원인분석
○ 장독대공원 조성 사업의 목표 미달성(93%) 사유
- 산림청 국비 사업(친환경 목조전망대)과의 연계 추진 및 이에 따른 건축설계 용역 재착수 등 복합적인 행정 절차 소요로 인해 당초 목표(70%) 대비 실적(65%)이 일부 미달

□ 향후 개선사항
○ 체험 프로그램의 지속적인 차별화
- 방문객 수가 전년 대비 9% 증가하는 등 성장세를 보임에 따라, 만족도를 유지하기 위한 노후 시설의 지속적인 보수 및 체류형 프로그램 확대를 추진
○ 연계 사업의 효율적 공정 관리
- 국비 확보 사업과의 연계로 인해 발생할 수 있는 변수를 최소화하고, 설계 용역 완료 이후 본격적인 공사 공정을 철저히 관리하여 사업 기간 내 완공을 도모
○ 성과지표 설정의 적정성 검토
- 건축 공정률과 같은 투입 지표 외에도 향후 공원 완공 시 관광객 유입 효과 등 결과 중심의 지표를 차년도 성과계획에 반영하도록 검토

단위사업	장류 · 옹기체험관 운영

□ 주요 추진성과

○ 경제적 정치적 불안 등으로 인한 관광경기 악화를 타개하고자 체험관광 홍보 강화 및 친절서비스
- 노력을 통해 방문객 및 세외수입 소폭 상승(방문객 6,653→7,285명 / 세외수입 90,794→109,077천원)

□ 관련 예산사업 결산현황

(단위 : 원)

사업명	회계구분	'24결산	'25예산	'25결산
장류 · 옹기체험관 운영	일반회계	182,545,690	177,145,000	176,870,010
장류체험관 운영		164,545,690	160,325,000	160,050,010
옹기체험관 운영		18,000,000	16,820,000	16,820,000

단위사업	장류 산업시설

□ 주요 추진성과

○ ‘26년 산림청 친환경 목조전망대 지원 확정(총사업비 130억원, 국비 65억원)
○ 공유재산 관리계획 의결, 건축설계용역 재착수

□ 관련 예산사업 결산현황

(단위 : 원)

사업명	회계구분	'24결산	'25예산	'25결산
장류 산업시설	일반회계	0	915,200,000	915,132,300
장독대공원 조성사업		0	915,200,000	915,132,300

정책사업목표	○ 발효테마파크 운영 및 발효미생물산업과 지역특성을 연계한 체험관광 활성화

(1) 주요내용

○ 순창발효관광재단 운영
○ 발효미생물산업클러스터 조성 및 고도화사업

(2) 성과지표 달성현황

성과지표(단위)	측정산식(방법)	목표대비 달성률	'24년 달성성과	'25년 달성성과
순창 발효테마파크 입장객수(명)	순창 발효테마파크 입장객수	목표	200,000	200,000
		실적	200,000	208,576
		달성률(%)	100%	104%

(3) 성과분석

□ 전략목표 달성기여도
○ 전통발효산업의 관광,문화,체험 산업과 융합한 산업다각화 기반 구축
○ 발효테마파크 운영을 중심으로 지역산업 활성화와 순창브랜드 인지도 제고 및 산업 생태계 확장

□ 목표달성 과정 및 방법
○ 발효테마파크 전시관 운영을 통해 140,864명 방문, 562,985천원 수익을 창출하여 전통발효산업의 관광산업화 기반을 구축함
○ 체험프로그램 15개 129회(5,458명) 운영으로 전통 발효기술의 교육 · 체험 기능을 강화함
○ 지역행사 14,953명 유치, 국제포럼 및 유네스코 등재 기념행사 추진으로 발효문화 브랜드 가치를 제고함
○ 테마파크 행사 52,759명, 마을축제 2,319명 참여로 지역관광 및 경제 파급효과를 확대함
○ 굿즈샵 운영 62,821천원 수입 및 운영환경 개선을 통해 수익모델 다변화와 지속가능한 성장 기반을 마련함

□ 자료수집 방법 및 품질확인
○ 입장권 발권 통계 및 축제
○ 관광객유치행사 결과보고서

□ 향후 개선사항
○ 단순 방문객 유치 중심에서 벗어나 체류형 · 고부가가치 콘텐츠(교육 · 연구 · 산업연계 프로그램) 확대를 통해 발효산업의 산업화 수준 고도화 필요

단위사업	미생물산업 클러스터

□ 주요 추진성과

○ 발효테마파크 전시관 등 시설관리 운영
- 발효테마파크 전시관 운영 및 수익:140,864명/562,985천원
- 발효미생물 캐릭터 굿즈샵 운영을 통한 캐릭터 홍보 및 수입증대 53,420천원
- 테마파크 내 운영시스템 개선 및 정원조성 등을 통한 쾌적하고 안전한 공간 구축

○ 발효관광분야 업무 및 체험관광 추진
- 체험프로그램 운영 : 프로그램 15개, 129회, 5,458명
- 지역행사 유치 : 14,953명(전북문화관광재단 등 유관기관 연계사업 발굴 및 유치)
- 순창 발효문화 활성화 프로그램 운영(순창 발효문화 국제관광포럼, 장류축제 장담그기문화 유네스코 등재 기념제 등)
- 테마파크 행사 추진 52,759명(꼼순락, 장류축제 체험, 순창떡볶이페스타, 미리크리스마스)
- 마을축제 추진 2,319명 (쌍치 알콩달콩축제, 동계 밤 올림픽)

○ 순창 발효음식 및 지역특산물을 활용한 순창대표상품 메뉴개발
- 순창 농특산물을 활용한 "순창담은초콜릿"브랜드 개발 및 판매(관내 5개 카페, '25년 3월~12월 1억원 판매)

□ 관련 예산사업 결산현황

(단위 : 원)

사업명	회계구분	'24결산	'25예산	'25결산
미생물산업 클러스터	일반회계	0	248,293,000	248,293,000
발효음식개발 및 운영		0	248,293,000	248,293,000

단위사업	발효미생물 산업시설

□ 주요 추진성과

○ 장독대공원 조성사업과 산림청 소관 친환경목조전망대 사업 연계추진 국비확보
- '26년 산림청 친환경 목조전망대 지원 확정(총사업비 130억원, 국비 65억원)

○ 발효소스리빙랩 운영(소스 및 상품개발 13종), 발효미생물산업 기술혁신강화사업(미생물 종균개발 3건), 발효아카데미 운영(전문인력 양성 9건 1,773명 / 체험프로그램 129회, 5,458명)

○ 무형문화유산(장담그기) 산업관광 상품화 사업 : 장독대 분양 행사(1회), 전통장문화학교 운영 추진(208회/7,394명)

□ 관련 예산사업 결산현황

(단위 : 원)

사업명	회계구분	'24결산	'25예산	'25결산
발효미생물 산업시설	일반회계	800,888,500	940,969,280	940,969,280
발효미생물산업클러스터 고도화사업(전환사업)		800,888,500	940,969,280	940,969,280

정책사업목표	○ 장류 및 발효미생물을 활용하여 생산, 소비, 문화, 관광이 융합된 한국전통 발효문화 산업지구 조성

(1) 주요내용

○ 투자선도지구 조성 및 운영

(2) 성과지표 달성현황

성과지표(단위)	측정산식(방법)	목표대비 달성률	'24년 달성성과	'25년 달성성과
투자선도지구 유지관리(%)	(유지관리 집행액/예산액)*100%	목표	100	100
		실적	100	100
		달성률(%)	100%	100%

(3) 성과분석

□ 전략목표 달성기여도
○ 한국전통 발효문화 산업지구 조성의 기점 마련
- 장류 및 발효미생물을 활용하여 생산, 소비, 문화, 관광이 융합된 산업지구 기반을 구축
○ 투자선도지구의 안정적인 운영 및 대외 위상 제고
- 체계적인 유지관리와 우수한 사업 추진력을 인정받아 지역개발사업의 모범 사례로 기여

□ 목표달성 과정 및 방법
○ 투자선도지구의 효율적인 유지관리 및 예산 집행
- 예산액 대비 집행액 100%를 달성하며 투자선도지구 조성 및 운영을 위한 관리 업무를 충실히 이행
○ 사업 추진 동력 확보를 위한 행정 절차 이행
- 사업 기간 연장 승인(2025년 → 2026년) 등 변화하는 사업 환경에 맞춰 원활한 유지관리가 가능하도록 행정적 기반을 마련
○ 우수 사례 선정을 통한 성과 입증
- 국토교통부 주관 '지역개발사업 우수사례 경진대회'에서 국토부장관상(최우수상)을 수상하며 사업의 우수성을 대외적으로 증명

□ 자료수집 방법 및 품질확인
○ 지방재정관리시스템 예산 지출 자료

□ 향후 개선사항
○ 연장된 사업 기간 내 공정 관리 철저
- 사업 기간이 2026년으로 연장됨에 따라, 추가된 기간 동안 투자선도지구의 유지관리 및 후속 조성 작업이 차질 없이 진행되도록 관리 계획을 보완
○ 대외 수상 성과를 활용한 홍보 및 투자 유치 강화
- 최우수상 수상 성과를 바탕으로 발효문화 산업지구의 브랜드 가치를 높이고, 향후 민간 투자 유치 및 관광객 유입을 위한 마케팅 전략에 활용

단위사업	투자선도지구조성

□ 주요 추진성과

○ 국토교통부 투자선도지구 지역개발사업 사업기간 변경요청
- 수용절차 이행을 위한 투자선도지구 편입조서 변경

○ 국토교통부 투자선도지구 지역개발사업 사업기간 연장 변경 승인(2025년→ 2026년)

○ 국토교통부 지역개발사업 우수사례 경진대회 국토부장관상(최우수상) 수상

□ 관련 예산사업 결산현황

(단위 : 원)

사업명	회계구분	'24결산	'25예산	'25결산
투자선도지구조성	일반회계	158,692,610	28,707,000	15,891,000
투자선도지구 운영		158,692,610	28,707,000	15,891,000

전략목표	대회유치를 통한 지역경제 활성화 및 쾌적한 체육시설 제공
[소관부서]	체육진흥사업소

1. 주요성과

○ 국제 및 전국 · 도단위 대회 유치 및 대회지원
- 스포츠대회 : 총 53개 (국제 3, 전국 36, 도 14)
*종목별 : 소프트테니스 15, 테니스 14, 야구 9, 기타 15
*성격별 : 전문체육 30, 생활체육 23
- 전지훈련 : 51개 (소프트테니스 22, 야구 16, 테니스 10, 기타 3)
- 개최일수 : 227일 (대회 176일, 훈련 51일)
- 경제효과 : 직접 50.3억원, 간접 16.5억원
- 방문인원 : 39,726명 (인인원 143,834명)

○ 동계 종합체육관 건립사업 완료(7,683백만원)
○ 순창여중 테니스장 정비사업 완료(300백만원)
○ 복흥 그라운드 골프장 조성사업 완료(800백만원)
○ 적성 실내다목적구장 건립사업 완료(3,121.5백만원)
○ 쌍치 파크골프장 조성사업 완료(1,843백만원)
○ 팔덕 다용도보조구장 야구장 조명탑 설치공사 완료(1,000백만원)

< 정책사업목표 현황 >

(단위 : 원)

정책사업목표	성과 지표수	달성 지표수	단위 사업수	결산액
스포츠마케팅을 통한 지역경제활성화 도모	1	1	1	5,273,440,950
생활체육 활성화로 군민건강 증진 도모	1	1	1	718,601,808
체육시설 확충을 통한 생활체육운동 활성화	1	0	2	1,608,197,190
군민과 함께하는 건강실천 운동 지도로 군민 건강증진 향상	1	1	1	110,765,980
순창군 승마장 운영 활성화	1	1	1	334,540,000

2. 조직 및 인력현황

(단위 : 명)

부서명	정원				현원	계단위 직제명
	계	4급이상	5급	6급이하		
계	14	0	1	13	17	
체육진흥사업소	14	0	1	13	17	체육진흥, 스포츠마케팅, 체육시설

3. 결산현황

(단위 : 원)

구 분	결산액	구성비	전년도 결산액	구성비	비교증감	증감률

구 분		결산액	구성비	전년도 결산액	구성비	비교증감	증감률
계		10,423,159,978	100.00 %	17,255,876,103	100.00 %	△6,832,716,125	△39.60%
정 책 사 업		10,261,371,278	98.45 %	17,141,386,203	99.34 %	△6,880,014,925	△40.14%
행 정 운 영 경 비		23,395,870	0.22 %	23,554,000	0.14 %	△158,130	△0.67%
	인 력 운 영 비	0	0.00 %	0	0.00 %	0	0.00%
	기 본 경 비	23,395,870	0.22 %	23,554,000	0.14 %	△158,130	△0.67%
재 무 활 동		138,392,830	1.33 %	90,935,900	0.53 %	47,456,930	52.19%

정책사업목표	스포츠마케팅을 통한 지역경제활성화 도모

(1) 주요내용

○ 국제 및 전국 · 도단위 대회 유치 및 대회지원
○직장 운동경기부 운영
- 정구단(남자, 여자), 역도팀

(2) 성과지표 달성현황

성과지표(단위)	측정산식(방법)	목표대비 달성률	'24년 달성성과	'25년 달성성과
전국 규모대회 유치 목표 달성율(%)	전국 규모대회 실적/목표 *100	목표	48개대회	51개대회
		실적	49개 대회	53개대회
		달성률(%)	102%	103%

(3) 성과분석

□ 전략목표 달성기여도
○ 국제 및 전국 · 도단위 대회 유치 및 대회지원
- 스포츠대회 : 총 53개 (국제 3, 전국 36, 도 14)
*종목별 : 소프트테니스 15, 테니스 14, 야구 9, 기타 15
*성격별 : 전문체육 30, 생활체육 23
- 전지훈련 : 51개 (소프트테니스 22, 야구 16, 테니스 10, 기타 3)
- 개최일수 : 227일 (대회 176일, 훈련 51일)
- 경제효과 : 직접 50.3억원, 간접 16.5억원
- 방문인원 : 39,726명 (인인원 143,834명)

○ 직장운동경기부 전국대회 경기 성적
- 남자 소프트테니스팀 : 총 9회 입상 (1위 2회, 2위 6회, 3위 7회)
- 여자 소프트테니스팀 : 총 9회 입상 (1위 5회, 2회 3회, 3위 9회)
- 역도팀 : 총 7회 입상 (1위 5회, 2위 3회, 3위 5회)

□ 목표달성 과정 및 방법
○ 전국·도단위 대회 유치 및 직장운동경기부 운영 실적

□ 자료수집 방법 및 품질확인
○ 전국 전국·도단위 대회 유치 결과보고서 및 직장운동경기부 대회 출전결과보고서

단위사업	군민체육활동 지원

□ 주요 추진성과

○ 국제 및 전국 · 도단위 대회 유치 및 전지훈련 지원
- 스포츠대회 : 총 53개 (국제 3, 전국 36, 도 14)
  *종목별 : 소프트테니스 15, 테니스 14, 야구 9, 기타 15
  *성격별 : 전문체육 30, 생활체육 23
- 전지훈련 : 51개 (소프트테니스 22, 야구 16, 테니스 10, 기타 3)
- 개최일수 : 227일 (대회 176일, 훈련 51일)
- 경제효과 : 직접 50.3억원, 간접 16.5억원
- 방문인원 : 39,726명 (인인원 143,834명)

○ 직장운동경기부 전국대회 경기 성적
- 남자 소프트테니스팀 : 총 9회 입상 (1위 2회, 2위 6회, 3위 7회)
- 여자 소프트테니스팀 : 총 9회 입상 (1위 5회, 2회 3회, 3위 9회)
- 역도팀 : 총 7회 입상 (1위 5회, 2위 3회, 3위 5회)

□ 관련 예산사업 결산현황

(단위 : 원)

사업명	회계구분	'24결산	'25예산	'25결산
군민체육활동 지원	일반회계	4,911,001,960	5,416,300,000	5,273,440,950
체육단체지원		635,444,200	716,271,000	676,022,810
생활스포츠지원		403,207,400	436,000,000	430,391,840
체육회장기 체육대회		74,000,000	75,000,000	65,500,000
순창군민체육대회 개최		0	92,300,000	92,300,000
순창 체육상 시상식 및 체육인의 밤 행사		13,000,000	13,000,000	13,000,000
농어촌학교 체육활동 지원		20,000,000	20,000,000	20,000,000
일반생활체육지도자 배치(활동지원)		121,146,440	129,584,000	129,584,000
어르신생활체육지도자 배치(활동지원)		125,558,330	129,584,000	129,584,000
장애인생활체육지도자 배치(활동지원)		62,604,000	64,788,000	64,788,000
생활체육교실 운영		13,974,000	16,974,000	16,974,000
유소년축구교실운영		10,140,000	10,140,000	10,140,000
생활체육동호인리그운영		36,881,000	29,547,000	29,547,000
스포츠강좌이용권 지원		19,554,000	108,360,000	22,155,000
장애인 스포츠강좌이용권 지원		21,120,000	26,400,000	26,400,000
광장지도자운영		11,550,000	14,250,000	14,250,000
체육선수육성(보조)		1,466,959,590	1,481,720,000	1,481,699,800
각종대회지원		1,757,842,590	1,955,500,000	1,954,251,470
스포츠마케팅지원		118,020,410	96,882,000	96,853,030

정책사업목표	생활체육 활성화로 군민건강 증진 도모

(1) 주요내용

○ 건축물의 안전유지, 관리 및 전기 소방등 위험시설물 점검
○ 체육시설 및 주변환경 정비

(2) 성과지표 달성현황

성과지표(단위)	측정산식(방법)	목표대비 달성률	'24년 달성성과	'25년 달성성과
체육시설 운영(%)	(생활체육시설 이용자수/목표)*100	목표	100	100
		실적	100	100
		달성률(%)	100%	100%

(3) 성과분석

□ 전략목표 달성기여도
○ 공공체육시설 관리로 체육시설 이용자에게 쾌적하고 안전한 이용환경 조성

□ 목표달성 과정 및 방법
○ 시설물 안전 점검(전기, 기계, 소방 등) : 매월 1회 이상
○ 기계·장비 점검 및 노후시설 수리 : 8회
○ 체육시설 주변 환경정비(청소, 풀베기 등) : 10회
○ 각종 시설물 유지관리비 최소화 : 전기절약, 사용시간 줄이기 등

□ 자료수집 방법 및 품질확인
○ 시설별 이용자수 확인 : 시설 이용료 납부내역, 사용허가 이력 조회(세외수입정보시스템 등)

단위사업	체육시설 관리 지원

□ 주요 추진성과

○ 시설물 안전 점검(전기, 기계, 소방 등) : 매월 1회 이상
○ 기계·장비 점검 및 노후시설 수리 : 8회
○ 체육시설 주변 환경정비(청소, 풀베기 등) : 10회
○ 각종 시설물 유지관리비 최소화 : 전기절약, 사용시간 줄이기 등

□ 관련 예산사업 결산현황

(단위 : 원)

사업명	회계구분	'24결산	'25예산	'25결산
체육시설 관리 지원	일반회계	730,415,893	720,210,000	718,601,808
공공체육시설 운영관리		254,501,530	286,099,000	286,016,800
공설운동장 운영관리		266,593,450	243,085,000	242,687,948
실내수영장 운영관리		209,320,913	191,026,000	189,897,060

정책사업목표	체육시설 확충을 통한 생활체육운동 활성화

(1) 주요내용

○ 체육시설 확충 및 시설 개보수

(2) 성과지표 달성현황

성과지표(단위)	측정산식(방법)	목표대비 달성률	'24년 달성성과	'25년 달성성과
체육시설 확충(%)	생활체육시설 확충실적/목표*100	목표	100	100
		실적	80	98
		달성률(%)	80%	98%

(3) 성과분석

□ 전략목표 달성기여도
○ 순창군민의 삶의 질 향상을 위한 쾌적하고 안전한 생활체육 인프라 조성
○ 인구감소로 인한 지역소멸 위기 극복 및 지역경제 활성화를 위한 전문 체육시설 확충 및 스포츠마케팅 활성화

□ 목표달성 과정 및 방법
○ 행정절차 사전 진행 등으로 시간 단축
○ 국가예산 및 도비 확보로 군비 절약(25년도 27억 확보)
○ 동계 종합체육관 등 6개 사업 완료
○ 복합트레이닝센터 건립사업 실시설계용역 추진중
○ 유등 실내다목적구장 건립사업 실시설계용역 추진중
○ 섬진강 파크골프장 확장공사 실시설계용역 추진중

□ 자료수집 방법 및 품질확인
○ 체육시설 설치 및 개보수 실적 수

□ 원인분석
○ 장애물 없는 생활환경(BF) 협의 기간 추가 소요에 따라 BF 심의 결과를 바탕으로 실시설계(건축)용역 반영 후 공사 추진예정(26년 3월 착수예정)

□ 향후 개선사항
○ 체육기반시설 확충으로 생활체육 저변을 확대하고, 지역민의 스포츠 환경 개선과 지역 간 균형있는 체육복지 실현

단위사업	체육기반시설 확충(보조)

□ 주요 추진성과

○ 동계면 종합체육관 건립사업 완료('25. 5.)
○ 순창군 복합트레이닝센터 건립사업 설계안전성 검토완료 및 제로에너지 건축물 인증완료
○ 유등 실내다목적구장 건립사업 실시설계(건축)(BF및제로에너지)(전기소방통신) 용역 추진중
○ 쌍치 파크골프장 조성사업 완료('25. 10.)
○ 복흥 그라운드골프장 조성사업 완료('25. 11.)
○ 팔덕다용도보조구장 야구장 조명탑 설치사업 완료('25. 9.)
○ 순창여중 테니스장 정비사업 완료('25. 9.)
○ 섬진강 파크골프장 확장공사 실시설계용역 추진중

□ 관련 예산사업 결산현황

(단위 : 원)

사업명	회계구분	'24결산	'25예산	'25결산
체육기반시설 확충(보조)	일반회계	846,545,690	3,997,454,310	1,092,770,060
유등 실내다목적구장 건립사업		0	3,284,000,000	426,271,070
순창군 복합트레이닝센터 건립사업(전환사업)		0	300,000,000	253,044,680
쌍치 금정 체육공원 파크골프장 조성사업(전환사업)		846,545,690	413,454,310	413,454,310

단위사업	체육기반시설 확충

□ 주요 추진성과

○ 적성 실내다목적구장 건립사업 완료('25. 11.)
○ 야외운동기구 설치사업 완료(18개소, 30점)
○ 공공체육시설 유지관리 사업 완료(28개소)

□ 관련 예산사업 결산현황

(단위 : 원)

사업명	회계구분	'24결산	'25예산	'25결산
체육기반시설 확충	일반회계	2,230,015,470	515,744,060	515,427,130
야외 운동기구 설치사업		235,353,590	121,385,000	121,384,670
공공체육시설 유지관리 사업		196,197,310	107,000,000	106,683,400
체육시설사업 추진 및 관리		7,764,340	9,000,000	9,000,000
적성 실내다목적구장 건립사업		1,790,700,230	278,359,060	278,359,060

정책사업목표	군민과 함께하는 건강실천 운동 지도로 군민 건강증진 향상

(1) 주요내용

○ 내실 있는 순창건강증진센터 운영
- 운영기간 : 연중 (일요일, 공휴일 휴관)
- 이용시간 : 평일 05:30 ~ 22:00, 토요일 05:30 ~ 17:00
- 시설규모 : 연면적 1,219㎡ (지상 3층 지하 1층)
- 보유장비 : 트레드밀 외 48종 운동기구
- 운영내용 : 체력단련실, 프로그램실, 재활운동실 운영
- 관리인력 : 3명(청원경찰1, 공무직2)

(2) 성과지표 달성현황

성과지표(단위)	측정산식(방법)	목표대비 달성률	'24년 달성성과	'25년 달성성과
건강증진센터 이용자 수(명)	당해 연도 건강증진센터 이용자 수	목표	36000	57568
		실적	64701	64902
		달성률(%)	180%	113%

(3) 성과분석

□ 전략목표 달성기여도
○ 안전하고 쾌적한 시설물, 운동기구 관리로 평생건강관리체계 구축

□ 목표달성 과정 및 방법
○ 65세 이상 어르신들이 공간 분리로 접근성 향상 : 1층 어르신 체력 단련실 / 2층 : 전 연령층 이용
○ 체지방측정 : 2025년 1,156명 이용(전년대비 약 190% 인원 이용)
○ 개인별 체력 측정하여 수준별로 운동 지도
○ 3층 프로그램실 내 7개 프로그램 운영(검도, 요가, 파워에어로빅, 실버체조, 라인댄스, 댄스스포츠, 비만교실)

□ 자료수집 방법 및 품질확인
○ 매일 운영일지(시간대별 / 층별 이용인원 기재) 작성 및 내부결재로 자료의 객관성 확보

단위사업	체계적인 건강증진 서비스 제공

□ 주요 추진성과

○ 65세 이상 어르신들이 공간 분리로 접근성 향상 : 1층 어르신 체력 단련실 / 2층 : 전 연령층 이용
○ 체지방측정 : 2025년 1,156명 이용(전년대비 약 190% 인원 이용)
○ 개인별 체력 측정하여 수준별로 운동 지도
○ 3층 프로그램실 내 7개 프로그램 운영(검도, 요가, 파워에어로빅, 실버체조, 라인댄스, 댄스스포츠, 비만교실)
○ 주민들의 만족도 향상 및 전년도 대비 131명 이용인원 상승 등

□ 관련 예산사업 결산현황

(단위 : 원)

사업명	회계구분	'24결산	'25예산	'25결산
체계적인 건강증진 서비스 제공	일반회계	89,916,760	111,552,000	110,765,980
순창건강증진센터 운영		89,916,760	111,552,000	110,765,980

정책사업목표	순창군 승마장 운영 활성화

(1) 주요내용

○ 순창군 승마장 운영 및 관리
○ 유소년 승마단 운영

(2) 성과지표 달성현황

성과지표(단위)	측정산식(방법)	목표대비 달성률	'24년 달성성과	'25년 달성성과
승마장 이용 인원(%)	승마장 이용자 수/목표*100	목표	100	100
		실적	100	120
		달성률(%)	100%	120%

(3) 성과분석

□ 전략목표 달성 기여도
○ 승마 프로그램 등을 통하여 이용객 증대

□ 목표달성 과정 및 방법
○ 승마장 이용인원
- 승마장 이용인원 : 2,880명
- 승마장 이용 횟수 : 3,636회
○ 유소년 승마단 운영 6명, 대회출전 4회

□ 자료수집 방법 및 품질확인
○ 승마장 이용 현황 자료

□ 향후 개선사항
○ 인근지역 지자체 및 학교에 대한 협조공문
○ 관내 유명 관광지(강천산, 채계산조함 출렁다리) 등 체험프로그램과 연계한 홍보

단위사업	말산업육성

□ 주요 추진성과

○ 승마장 이용객 수: 총 2,880명 / 3,636회
○ 유소년 승마단 운영 6명 및 승마대회 출전 4회

□ 관련 예산사업 결산현황

(단위 : 원)

사업명	회계구분	'24결산	'25예산	'25결산
말산업육성	일반회계	328,637,150	334,540,000	334,540,000
승마장 운영		322,314,750	324,540,000	324,540,000
유소년 승마단 운영		6,322,400	10,000,000	10,000,000

전략목표	「군민이 공감하는 신뢰받는 의회」 실현
[소관부서]	의회사무과

1. 주요성과

○ 주요사업장 현장 점검 및 실태조사 실시로 현장 문제 개선 도출
○ 행정사무감사 내실화를 통한 제도 개선 및 정책 반영 확대
○ 예산 심의 전 과정 공개로 투명성 강화 및 군민 신뢰 제고

< 정책사업목표 현황 >

(단위 : 원)

정책사업목표	성과 지표수	달성 지표수	단위 사업수	결산액
내실 있는 의회 운영으로 의회 역량 강화	2	1	2	854,253,880

2. 조직 및 인력현황

(단위 : 명)

부서명	정원				현원	계단위 직제명
	계	4급이상	5급	6급이하		
계	18	0	3	15	18	
의회사무과	18	0	3	15	18	의정, 의사

3. 결산현황

(단위 : 원)

구 분	결산액	구성비	전년도 결산액	구성비	비교증감	증감률
계	1,064,339,970	100.00 %	1,033,091,736	100.00 %	31,248,234	3.02%
정 책 사 업	984,026,230	92.45 %	955,282,576	92.47 %	28,743,654	3.01%
행 정 운 영 경 비	80,313,740	7.55 %	77,809,160	7.53 %	2,504,580	3.22%
인 력 운 영 비	0	0.00 %	0	0.00 %	0	0.00%
기 본 경 비	80,313,740	7.55 %	77,809,160	7.53 %	2,504,580	3.22%
재 무 활 동	0	0.00 %	0	0.00 %	0	0.00%

정책사업목표	내실 있는 의회 운영으로 의회 역량 강화

(1) 주요내용

○ 회기 운영(회기일수 90일)
- 정례회 2회 및 임시회 운영
- 상임위원회 2개, 특별위원회 1개
- 조례, 동의안, 승인안 등 상정안건의 내실 있는 심의

(2) 성과지표 달성현황

성과지표(단위)	측정산식(방법)	목표대비 달성률	'24년 달성성과	'25년 달성성과
회기 운영(일)	회기 일수	목표	90	90
		실적	81	73
		달성률(%)	90%	81%
간담회 운영(회)	간담회 횟수	목표	12	12
		실적	10	15
		달성률(%)	83%	100%

(3) 성과분석

□ 전략목표 달성기여도
○ 순창군의회 내실있는 회기 운영(회기일수:73일)
- 정례회 운영 : 2회(제294회,제297회) / 임시회운영 : 9회(제292회~제300회)
- 상임위원회(2개-행정복지,경제산업) 및 특별위원회(3개-예결,실태,행감)운영
○ 의회운영 협의를 위한 간담회 운영
- 운영횟수 : 15회
- 집행부 주요사업사전의견청취로 추진방향설정
- 의회운영 협의사항 협의

□ 자료수집방법 및 품질관리
○ 회의록 시스템 회기일수 산정 및 의원간담회 결재자료 확인

□ 원인분석
○ 정례회 및 임시회 개회, 폐회시 본회의 직후 위원회 운영에 따른 회기일수 감소
○ 행정사무감사와 예산안 심사 별도로 함에 따라 회기 일수 감소

□ 향후개선사항
○ 회의 운영 결과에 대한 분석을 지속적으로 실시하여 회기 운영방식 개선

단위사업	의회운영

□ 주요 추진성과

○ 순창군의회 내실있는 회기운영
- 정례회운영 : 2회
- 임시회 운영: 9회
- 상임위원회(2개), 특별위원회(3개)

□ 관련 예산사업 결산현황

(단위 : 원)

사업명	회계구분	'24결산	'25예산	'25결산
의회운영	일반회계	596,725,756	604,949,000	574,381,290
의회 회기 운영		596,725,756	604,949,000	574,381,290

단위사업	의정활동 보조

□ 주요 추진성과

○ 의정활동 홍보 : 40개 신문사 및 인터넷 언론사에 광고 게재
○ 회의록 및 의정기록물 작성 및 관리
○ 홈페이지 및 의회 동영상 자료 작성 및 관리

□ 관련 예산사업 결산현황

(단위 : 원)

사업명	회계구분	'24결산	'25예산	'25결산
의정활동 보조	일반회계	222,878,870	283,757,000	279,872,590
의정활동 지원		222,878,870	283,757,000	279,872,590