



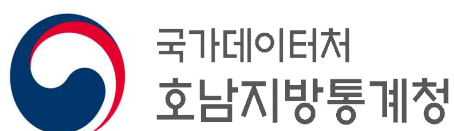
승인번호
제 722002 호

발간등록번호

77-4771000-100004-12

2025년 순창군 청년통계

(Sunchang Youth Statistics)



발간사

사랑하는 순창군민 여러분

지역의 지속가능한 미래를 이끌어 갈 청년세대를 위해 「2025년 순창군 청년통계」를 처음으로 발간하게 된 것을 매우 뜻깊게 생각합니다.

‘청년기’는 교육과 노동시장에 본격 진입하며, 개인의 경제적·사회적 삶의 기반이 형성되는 중요한 시기입니다.



이에, 순창군은 청년들의 눈높이에 맞는 맞춤형 정책을 마련하고, 많은 젊은이들이 지역에 정착해 희망을 키워갈 수 있도록, 청년들의 삶 전반을 담은 「순창군 청년통계」를 금년에 새롭게 개발하게 되었습니다.

이번 「2025년 순창군 청년통계」는 18세부터 49세까지 지역 청년을 대상으로 ▲인구·가구 ▲경제 ▲일자리 ▲창업 ▲복지 ▲건강 등 6개 부문 73개 지표에 대한 각종 행정 업무자료를 가공·분석한 종합통계로, 청년들의 현실과 변화를 세밀하게 담았습니다.

이 통계는 지역 청년의 생애주기 전반을 진단한 기초자료로서, 향후 청년정책의 우선순위를 설정하고, 실효성 있는 지원체계를 구축하는 데 든든한 기반이 될 것입니다. 아무쪼록 이번 청년통계가 정책의 나침반이 되어, 청년의 삶을 더 나아지게 하고, 나아가 순창군 전체의 활력을 높이는데 기여하길 기대합니다.

순창군도 청년들이 오래 머물고, 도전하며 성장할 수 있는 ‘청년이 행복한 순창’을 실현하기 위해 끊임없이 고민하고 변화해 나가겠습니다.

끝으로, 이번 보고서 발간을 위해 협조해주신 모든 기관과 관계자 여러분, 그리고 군민 여러분께 깊은 감사의 말씀을 전합니다.

감사합니다.

2025. 12.

순창군수 최영일

이용자를 위하여

1. 본 「순창군 청년통계」의 각종 지표는 각 부·처 및 공공기관에서 생산·공유된 행정자료를 이용하여 작성한 것으로 각 통계표마다 출처 및 유의사항을 표기하였음
2. 통계표에 수록된 자료는 반올림되었으므로 전체 수치와 표 내의 합계가 일치하지 않는 경우가 있음
3. 「순창군 청년통계」는 시의성 제고를 위하여 가능한 최신 자료를 수록하였으며, 지표의 성격에 따라 조사대상 기간(시점)의 차이가 발생할 수 있음
4. 청년 연령층은 순창군의 「청년발전 기본조례」에 의거하여 순창군에 주민등록이 등재된 18~49세로 정의함
5. 「순창군 청년통계」에서 사용한 산업분류는 자료원에 따라 2017년 개정한 제10차 한국표준산업분류와 2024년 개정한 제11차 한국표준산업분류를 구분하여 사용하였고, 직업분류는 자료원에 따라 2024년 개정한 제8차 한국표준직업분류와 한국고용직업분류를 구분하여 사용함
6. 통계표에 사용된 아래 부호의 뜻은 다음과 같음
 - 「0」: 해당 단위 미만
 - 「-」: 해당 수치 없음
 - 「*」: 개인정보보호를 위해 수치가 k 미만인 경우 마스킹 처리
(기준값(k): 인구·가구·주택 5, 사업체 3)
7. 자료문의처: 순창군청 기획예산실
 - 전화: (063) 650-1158
 - 주소: (56039) 전북특별자치도 순창군 순창읍 경천로 33

목 차

I	작성 개요	1
----------	--------------------	----------

II	주요 결과 요약	7
-----------	-----------------------	----------

III	부문별 지표	19
------------	---------------------	-----------

1. 인구·가구	21
-----------------------	-----------

1-1. 연도별 청년인구	23
1-2. 성별·연령별 청년인구	24
1-3. 지역별 청년인구	25
1-4. 연도별 순이동 및 순이동률	27
1-5. 전입이동	28
1-6. 전입사유	29
1-7. 전입 전 거주지(시·도)	30
1-8. 전입 전 거주지(시·군·구)	31
1-9. 전출이동	32
1-10. 전출사유	33
1-11. 전출 후 거주지(시·도)	34
1-12. 전출 후 거주지(시·군·구)	35
1-13. 연도별 출산율	36
1-14. 연도별 사망률	37
1-15. 연도별 혼인율	38
1-16. 연도별 이혼율	39

1-17. 연도별 가구형태	40
1-18. 연도별 청년가구	41
1-19. 전북 시·군별 청년가구	42
1-20. 가구원수별 가구	44
1-21. 거처종류별 가구	45
1-22. 구성형태별 가구	46
1-23. 세대구성별 가구	47
1-24. 연도별 청년 1인 가구	48
1-25. 1인 가구 거처 유형	49
1-26. 혼인종류별 신혼부부 수	50
1-27. 혼인연차별 신혼부부 수	51
1-28. 신혼부부의 자녀 출산현황	52
1-29. 신혼부부의 첫째자녀의 출산 소요기간	53
2. 경제	55
2-1. 소유 건수별 주택소유인구	57
2-2. 주택 유형별 소유주택수	58
3. 일자리	59
3-1. 청년 경제활동	61
3-2. 취업자의 종사산업	62
3-3. 취업자의 종사직업	63
3-4. 취업자의 종사상 지위	64
3-5. 취업자의 월평균 임금	65
3-6. 취업자의 근무지 현황	66
3-7. 근무지 기준 취업자 현황	67
3-8. 분기별 구직신청 건수	68
3-9. 학력별 구직신청 건수	69

3-10. 구직희망 고용형태	70
3-11. 구직희망 직종	71
3-12. 구직희망 직종 경력여부	72
3-13. 구직희망 근무지역	73
3-14. 구직희망 월평균 임금금액	74
3-15. 근속연수별 고용보험 피보험자	75
3-16. 종사산업별 고용보험 피보험자	76
3-17. 고용보험 자격 취득자	77
3-18. 고용보험 자격 상실자 및 자격 상실 사유	78
3-19. 고용보험 실업급여 수급	79
4. 창업	81
4-1. 연도별 청년 등록사업체 현황	83
4-2. 성별 등록사업체	84
4-3. 조직형태별 등록사업체	85
4-4. 사업자 등록상태	86
4-5. 연도별 업종별 등록사업체	87
4-6. 업종별 등록사업체	88
4-7. 업종별 신규 등록사업체	89
4-8. 업종별 폐업 등록사업체	90
5. 복지	91
5-1. 기초생활보장 수급인구	93
5-2. 장애인 등록인구	94
5-3. 장애유형별 장애인 등록인구	95
5-4. 장애인복지 지급금액	96
5-5. 차상위계층 수급인구	97
5-6. 한부모가족 수급인구	98

5-7. 공적연금 가입인구	99
5-8. 가입자격별 국민연금 가입인구	100
5-9. 가입기간별 국민연금 가입인구	101

6. 건강 103

6-1. 건강보험 적용인구	105
6-2. 요양급여실적	106
6-3. 주요 만성질환(7종) 진료인원	108
6-4. 주요 만성질환(7종) 진료비	109
6-5. 주요 암(7종) 진료인원	110
6-6. 주요 암(7종) 진료비	111

IV 통계표 113

1. 인구·가구	117
2. 경제	145
3. 일자리	149
4. 창업	177
5. 복지	201
6. 건강	215

V 주요 용어 정의 및 행정자료 서식 229


1. 주요 용어 정의	231
2. 행정자료 서식	243

2025년 순창군 청년통계 (2024년 기준)

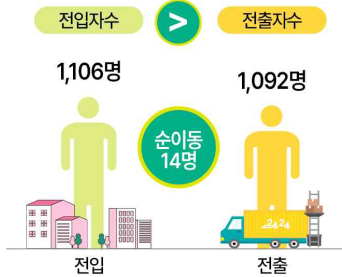


인 구


청년인구



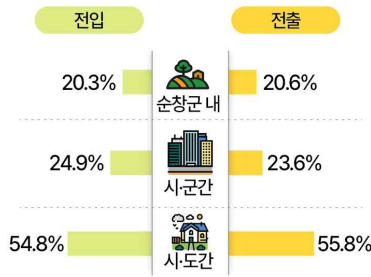
인구이동



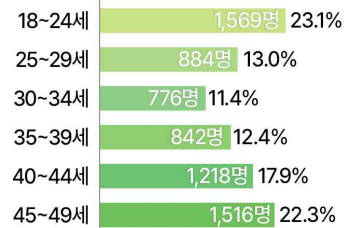
성별 청년인구



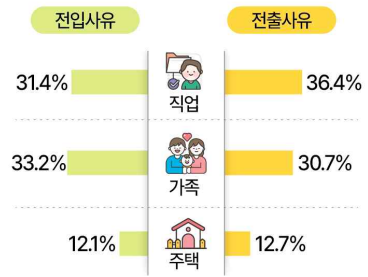
전입·전출 이동



연령별 청년인구



전입·전출 사유




혼 인

혼인율(인구 1천 명당 건)



신혼부부(2023년 기준)

신혼부부 수 295쌍




출산율

합계출산율(가임여자 1명당 명) 1.19

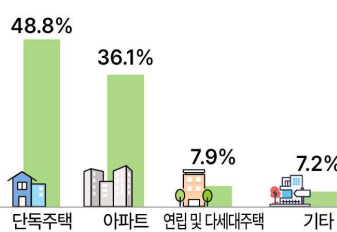


가 구


청년 일반가구



거처종류별 가구



청년 1인 가구

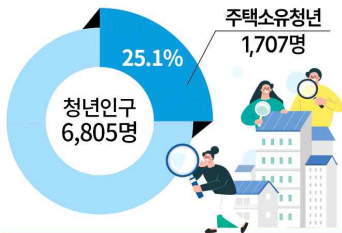


2025년 순창군 청년통계 (2024년 기준)

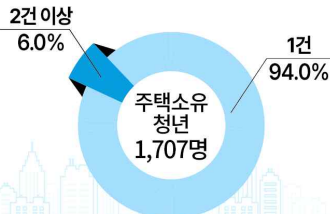


경 제

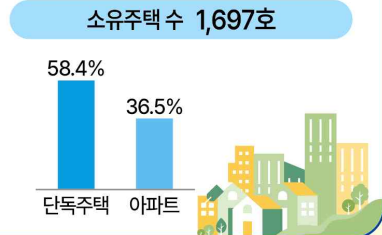
주택소유인구



주택 소유 건수별

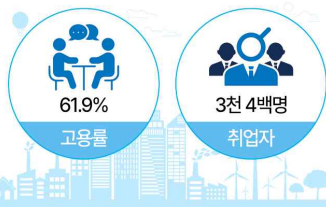


주택 유형별

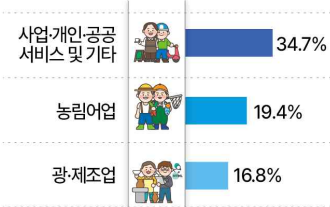


일 자리

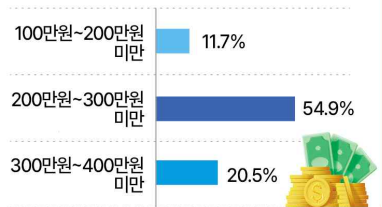
고용률 (2024년 하반기 기준)



취업자의 종사산업

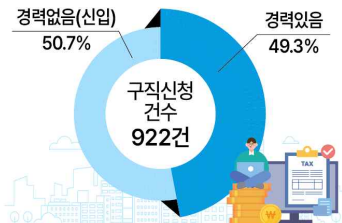


취업자의 월평균 임금

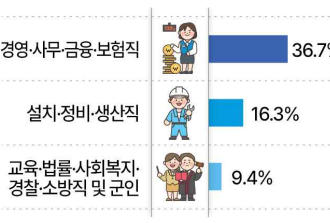


구 직

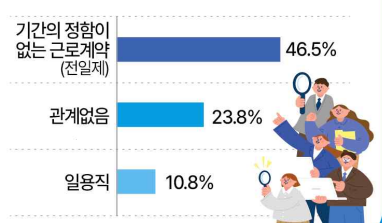
구직희망 직종 경력 여부



구직희망 직종

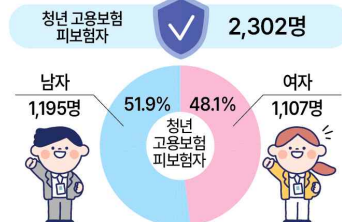


구직희망 고용형태

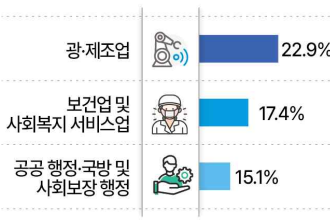


고 용 보 험

고용보험 피보험자



종사산업별 고용보험 피보험자



실업급여



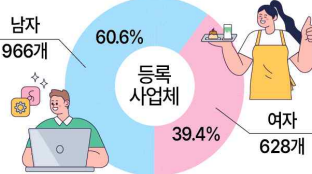
2025년 순창군 청년통계 (2024년 기준)



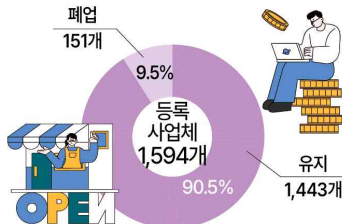
창업

등록사업체

청년 등록사업체 **1,594개**



사업자 등록상태

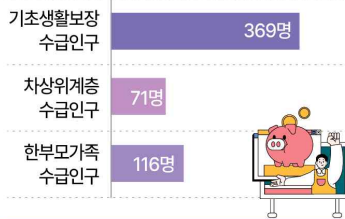


업종별 등록사업체



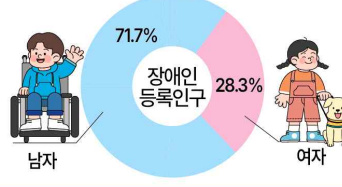
복지

수급인구

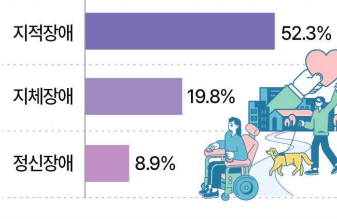


장애인 등록인구

장애인 등록인구 **237명**



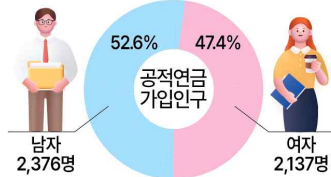
장애유형별



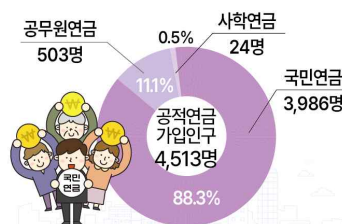
연금

공적연금 가입인구

공적연금 가입인구 **4,513명**

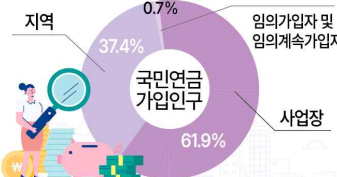


공적연금 유형별 가입인구



국민연금 가입인구

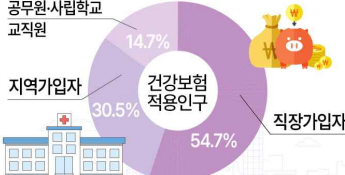
국민연금 가입인구 **3,986명**



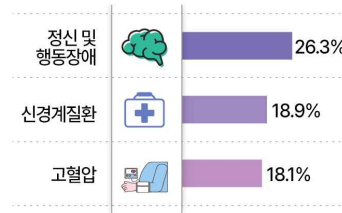
건강

건강보험 적용인구

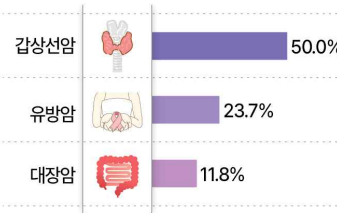
건강보험 적용인구 **6,890명**



주요 만성질환(7종) 진료인원



주요 암(7종) 진료인원



작성 개요



1

작성 개요

□ 작성목적

- 청년의 삶을 다각적으로 분석하여 청년 유입 및 지원방향 설정 등 삶의 질 향상에 필요한 지표 작성을 통해 청년정책 수립의 기초자료로 제공

□ 법적근거

- 통계법 제18조 국가승인통계(제722002호), 일반가공통계

□ 작성연혁 및 주기

- (작성연혁) 2025년 순창군 청년통계 최초 작성
- (작성주기) 3년

□ 작성 기준시점 및 대상

- (기준시점) 2024. 12. 31.
※ 일부 항목은 작성 기초가 되는 행정·조사자료의 영향으로 기준시점 차이가 있음
- (작성대상) 순창군 주민등록에 등재된 18~49세 청년(외국인 제외)
※ 순창군 청년발전 기본조례에 의거하여 18~49세 청년을 중점으로 하되, 다양한 청년층 비교를 위하여 청년고용촉진특별법의 15~29세를 추가 분석함

□ 작성항목: 6개 부문 73개 항목(공통 25개, 선택 30개, 자율 18개)

- 인구가구 29개, 경제 2개, 일자리 19개, 창업 8개, 복지 9개, 건강 6개

□ 작성방법

- 순창군, 고용노동부 등 관련기관 행정 및 조사자료를 가공·분석

□ 작성체계: 순창군(위탁) → 호남지방통계청(대행) → 순창군(공표)

□ 결과공표: 2025. 12. 19.

- (공표방법) 순창군/호남지방통계청 누리집, 보고서 발간

2 작성 과정

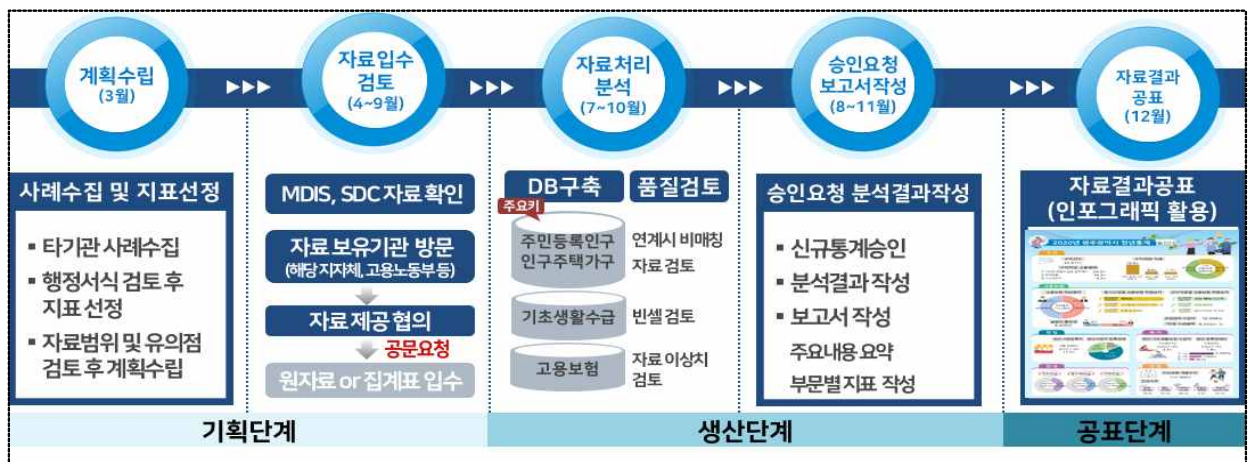
□ 작성방법

- 「순창군 청년통계」는 순창군 내부 행정자료와 고용노동부, 보건복지부, 건강보험공단 등 외부 행정기관에서 작성한 통계자료, 국가데이터처 데이터융복합관리시스템 등을 활용하여 작성함

□ 개발모형



□ 청년통계 작성 흐름도



3

부문별 지표 구성, 기초 자료 및 제공기관

부문	지표명	구분	자료명	제공기관
인구 · 가구	연도별 청년인구	공통	주민등록인구현황	행정안전부
	성별·연령별 청년인구	공통		
	지역별 청년인구	선택		
	연도별 순이동 및 순이동률	공통	국내인구이동통계	국가데이터처
	전입이동	공통		
	전입사유	선택		
	전입 전 거주지(시·도)	선택		
	전입 전 거주지(시·군·구)	선택		
	전출이동	공통		
	전출사유	선택		
	전출 후 거주지(시·도)	선택		
	전출 후 거주지(시·군·구)	선택		
	연도별 출산율	공통	인구동향조사	
	연도별 사망률	공통		
	연도별 혼인율	공통		
	연도별 이혼율	공통		
	연도별 가구형태	선택	가구통계등록부	
	연도별 청년가구	공통		
	전북 시·군별 청년가구	자율		
	가구원수별 가구	공통		
	거처종류별 가구	공통		
	구성형태별 가구	선택		
	세대구성별 가구	선택		
	연도별 청년 1인 가구	자율		
	1인 가구 거처 유형	자율		
	혼인종류별 신혼부부 수	선택	신혼부부통계	
	혼인연차별 신혼부부 수	선택		
	신혼부부의 자녀 출산현황	자율		
	신혼부부의 첫째자녀의 출산 소요기간	자율		
경제	소유 건수별 주택소유인구	공통	재산세자료	순창군
	주택 유형별 소유주택수	공통		
일자리	청년 경제활동	공통	지역별고용조사	국가데이터처
	취업자의 종사산업	자율		
	취업자의 종사직업	자율		
	취업자의 종사상 지위	자율		

부문	지표명	구분	자료명	제공기관
일자리	취업자의 월평균 임금	자율	지역별고용조사	국가데이터처
	취업자의 근무지 현황	자율		
	근무지 기준 취업자 현황	자율		
	분기별 구직신청 건수	공통	구직신청자료	고용노동부
	학력별 구직신청 건수	선택		
	구직희망 고용형태	선택		
	구직희망 직종	선택		
	구직희망 직종 경력여부	선택		
	구직희망 근무지역	선택		
	구직희망 월평균 임금금액	선택		
	근속연수별 고용보험 피보험자	공통	고용보험자료	
	종사산업별 고용보험 피보험자	선택		
	고용보험 자격 취득·상실자	선택		
	고용보험 자격 상실 사유	선택		
	고용보험 실업급여 수급	공통		
창업	연도별 청년 등록사업체 현황	자율	기업통계등록부	국가데이터처
	성별 등록사업체	공통		
	조직형태별 등록사업체	선택		
	사업자 등록상태	공통		
	연도별 업종별 등록사업체	자율		
	업종별 등록사업체	선택		
	업종별 신규 등록사업체	선택		
	업종별 폐업 등록사업체	선택		
복지	기초생활보장 수급인구	공통	기초생활보장수급자료	순창군
	장애인 등록인구	공통	장애인등록자료	
	장애유형별 장애인 등록인구	선택		
	장애인복지 지급금액	자율		
	차상위계층 수급인구	자율	차상위계층수급자료	
	한부모가족 수급인구	자율	한부모가족수급자료	
	공적연금 가입인구	공통	국민·공무원·사학연금	국민연금공단, 국가데이터처
	가입자격별 국민연금 가입인구	선택	국민연금자료	국민연금공단
	가입기간별 국민연금 가입인구	선택		
건강	건강보험 적용인구	공통	건강보험자료	국민건강 보험공단
	요양급여실적	공통		
	주요 만성질환(7종) 진료인원	선택		
	주요 만성질환(7종) 진료비	자율		
	주요 암(7종) 진료인원	선택		
	주요 암(7종) 진료비	자율		

II

주요 결과 요약



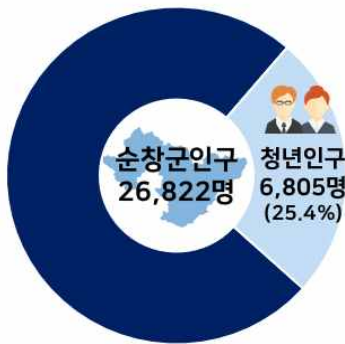
1

인구·가구

(인구) 순창군 청년(18~49세)인구는 6,805명으로, 전체인구(26,822명)의 25.4%를 차지함

- 2024년 청년인구 비율은 25.4%로, 2020년 28.3%에서 하락하여 지속적으로 감소하는 추세임
- 청년인구 중 남자는 3,616명(53.1%), 여자는 3,189명(46.9%)이며, 성비는 113.4명임
- 연령대별 청년인구는 18~24세가 1,569명(23.1%)으로 가장 많음
- 청년인구가 가장 많은 지역은 순창읍(3,762명)으로 전체 청년인구의 55.3%를 차지함

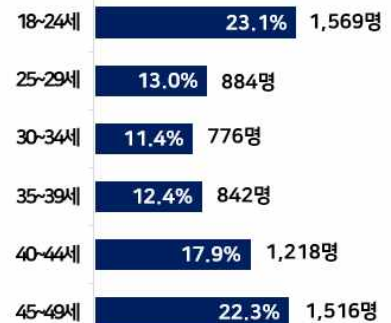
【청년인구】



【연도별 청년인구】



【연령대별 청년인구】



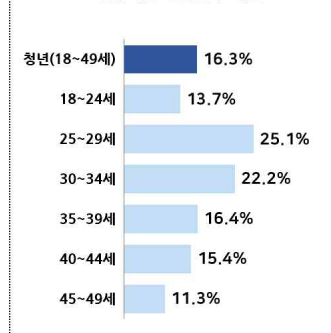
(전입이동) 순창군에 전입한 청년(18~49세)은 1,106명으로, 청년인구의 16.3%를 차지함

- 2024년 전입한 청년 중 시도간 전입은 54.8%, 시군간 전입은 24.9%, 순창군 내 이동은 20.3%임
- 연령대별 청년 전입인구 비율은 25~29세가 25.1%로 가장 높음
- 청년의 주된 전입사유는 가족(33.2%), 직업(31.4%), 주택(12.1%) 순임

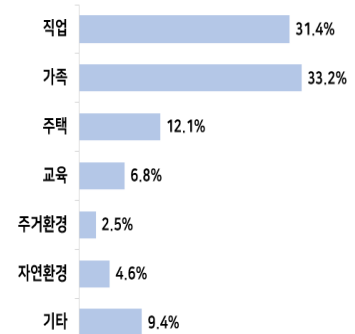
【순창군 청년 전입이동】



《 연령대별 전입인구 비율 》



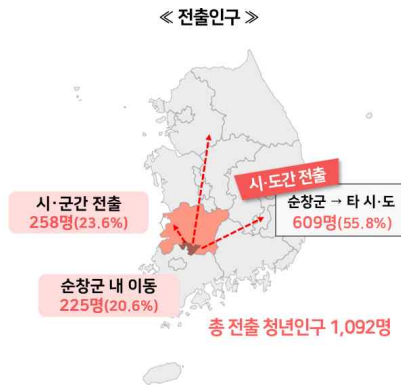
【청년 전입사유】



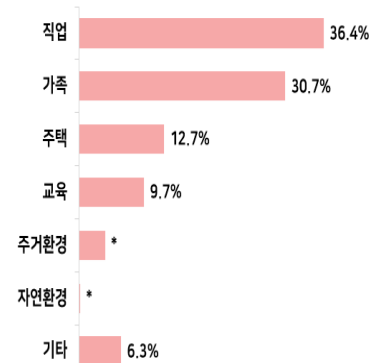
(전출이동) 순창군에서 전출한 청년(18~49세)은 1,092명으로, 청년인구의 16.0%를 차지함

- 2024년 전출한 청년 중 시·도간 전출은 55.8%, 시·군간 전출은 23.6%, 순창군 내 이동은 20.6%임
- 연령대별 청년 전출인구 비율은 25~29세가 27.1%로 가장 높음
- 청년의 주된 전출사유는 직업(36.4%), 가족(30.7%), 주택(12.7%) 순임

【순창군 청년 전출이동】



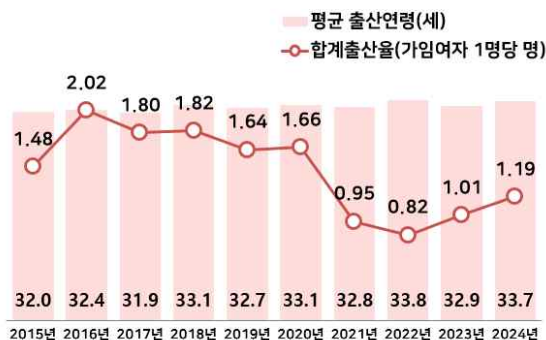
【청년 전출사유】



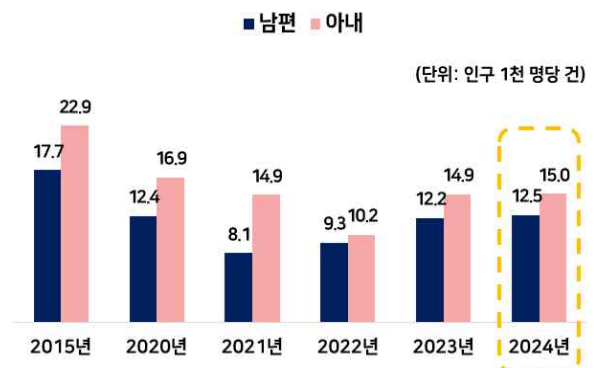
(출산율) 순창군 전체 합계출산율은 1.19명으로, 2023년 대비 0.18명 증가함 (혼인율) 순창군 청년(18~49세) 혼인율은 인구 1천 명당 남편 12.5건, 아내 15.0건임

- 2024년 합계출산율은 1.19명으로, 2023년(1.01명) 대비 0.18명 증가함
- 모(母)의 평균 출산연령은 33.7세로, 2023년(32.9세) 대비 0.8세 증가함
- 청년 혼인율은 남편 12.5건, 아내 15.0건으로, 2023년 대비 남편은 0.3건, 아내는 0.1건 증가함
- 평균 초혼연령은 남편 33.8세, 아내 31.1세로, 2023년 대비 남편은 2.2세 감소, 아내는 0.6세 증가함

【평균 출산연령 및 합계출산율】



【청년 혼인율】



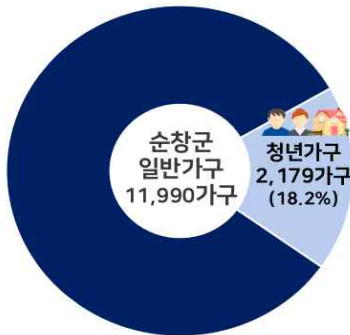
주1. 합계출산율: 여자 1명이 가임기간 동안 낳을 것으로 예상되는 평균 출생아 수

주2. 혼인율: 인구 1천 명당 혼인건수

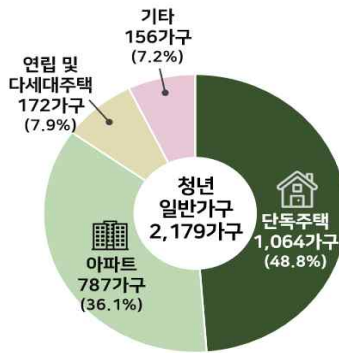
(가구) 순창군 청년(18~49세) 일반가구는 2,179가구로, 전체 일반가구(11,990가구)의 18.2%를 차지함

- 2024년 연령대별 청년가구는 45~49세 740가구, 40~44세 543가구, 35~39세 357가구 순임
- 가구원수별 청년가구는 1인 가구(32.8%), 2인 가구(23.9%), 3인 가구(19.8%) 순임
- 주거종류별 청년가구는 단독주택(48.8%), 아파트(36.1%), 연립 및 다세대주택(7.9%) 순임
- 구성형태별 청년가구는 친족가구(63.8%), 1인 가구(32.8%), 비친족가구(3.4%) 순임
- 친족가구의 세대구성별 청년가구는 2세대 가구(80.9%), 1세대 가구(12.9%) 순임

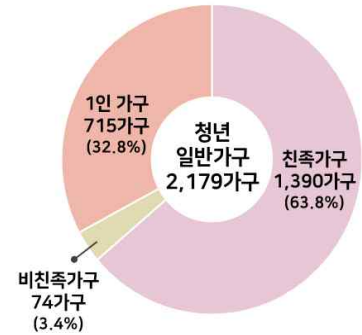
【청년 일반가구】



【거주종류별 청년가구】



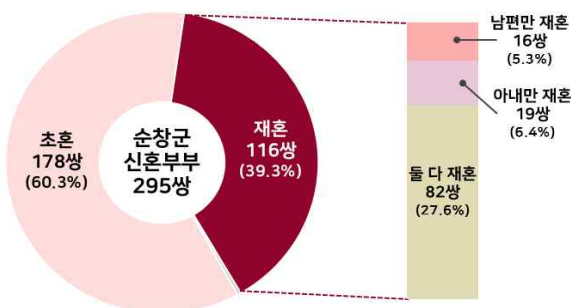
【구성형태별 청년가구】



(신혼부부) 순창군 신혼부부는 295쌍으로, 초혼부부는 178쌍, 재혼부부는 116쌍임

- 2023년 순창군 신혼부부는 295쌍으로, 부부 모두 초혼인 초혼부부는 178쌍(60.3%), 부부 중 1명 이상이 재혼인 재혼부부는 116쌍(39.3%)임
- 혼인연차별 신혼부부 수는 4~5년 이내(5년차) 74쌍(25.1%), 1년 이내(1년차) 70쌍(23.6%), 3~4년 이내(4년차) 64쌍(21.7%) 순임

【혼인종류별 신혼부부】



【혼인연차별 신혼부부】



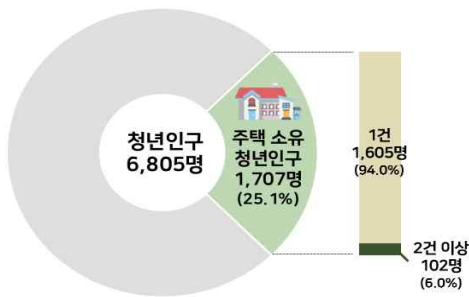
2

경제

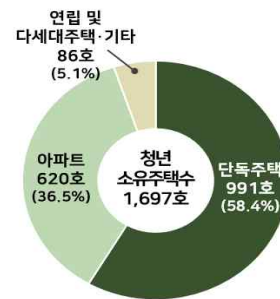
(주택) 주택을 소유한 순창군 청년(18~49세)은 1,707명으로, 청년인구의 25.1%를 차지함

- 2024년 연령대별 청년 주택 소유 인구 비율은 45~49세가 48.7%로 가장 높음
- 주택 소유 건수별 구성비는 1건 94.0%, 2건 이상 6.0%임
- 청년 개인이 소유한 주택 수는 1,697호이며, 주택 유형별 구성비는 단독주택(58.4%), 아파트(36.5%) 순임

【청년 주택 소유 인구】



【주택 유형별 청년 소유주택】



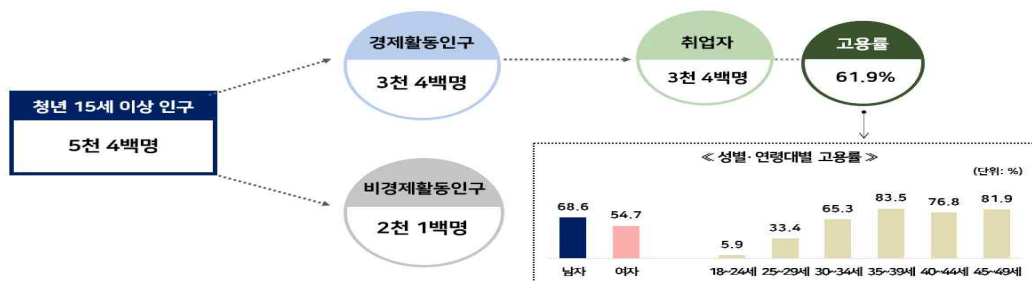
3

일자리

(경제활동) 순창군 청년(18~49세) 경제활동인구는 3천 4백명, 고용률은 61.9%임

- 2024년 하반기 기준 순창군 청년 경제활동인구는 3천 4백명, 경제활동 참가율은 62.2%이며, 취업자는 3천 4백명, 고용률은 61.9%임
- 청년 취업자의 종사산업 구성비는 사업·개인·공공서비스 및 기타(34.7%)가 가장 높으며, 종사직업 구성비는 서비스·판매 종사자(24.7%)가 가장 높음
- 청년 취업자의 월평균 임금 구성비는 200만원~300만원 미만(54.9%)이 가장 높음

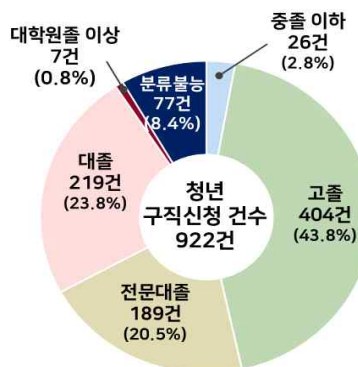
【청년 경제활동인구】



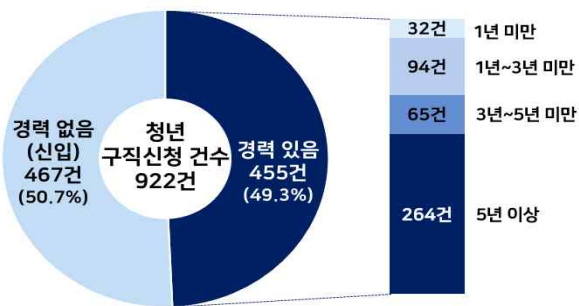
(구직신청 건수) 순창군 청년(20~49세)의 구직신청 건수는 922건이며, 학력별 구직신청 건수는 고졸이 404건(43.8%)으로 가장 많음

- 2024년 분기별 구직신청 건수는 1분기가 302건(32.8%)으로 가장 많음
- 청년 구직 신청자의 구직희망 고용형태 구성비는 기간의 정함이 없는 근로계약(전일제)이 46.5%로 가장 높음
- 청년 구직 신청자의 구직희망 직종 구성비는 경영·사무·금융·보험직(36.7%)이 가장 높음
- 청년 구직 신청자가 희망하는 직종에 대한 경력 여부 구성비는 경력 있음 49.3%, 경력 없음(신입) 50.7%임

【학력별 청년 구직신청 건수】



【청년 구직희망 직종 경력여부】



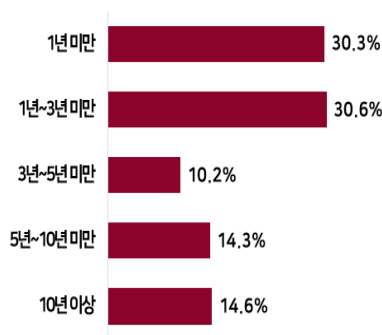
(고용보험 피보험자) 순창군 청년(18~49세) 고용보험 피보험자는 2,302명으로, 전체 피보험자(4,900명)의 47.0%를 차지함

- 2024년 청년 고용보험 피보험자의 근속연수별 구성비는 1년~3년 미만(30.6%), 1년 미만(30.3%), 10년 이상(14.6%) 순임
- 청년 고용보험 피보험자의 종사산업별 구성비는 광·제조업(22.9%), 보건업 및 사회복지 서비스업(17.4%), 공공 행정·국방 및 사회보장 행정(15.1%) 순임


【청년 고용보험 피보험자】



【근속연수별 청년 고용보험 피보험자】



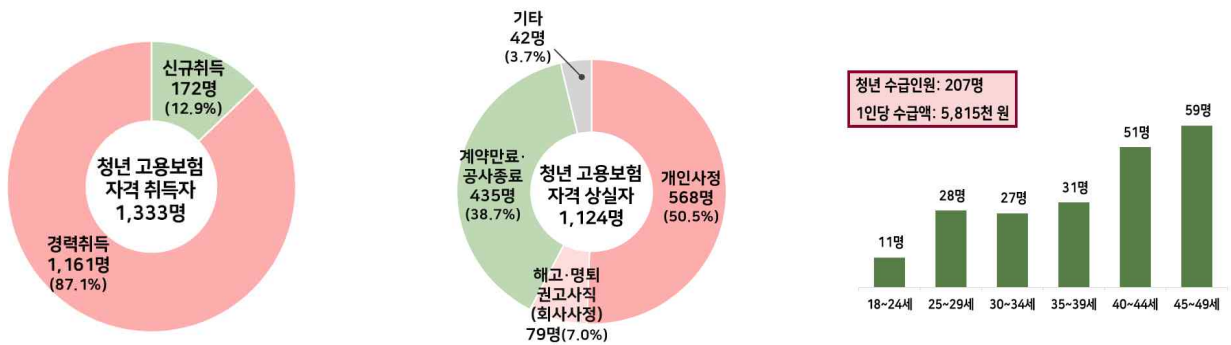
【종사산업별 청년 고용보험 피보험자】



(고용보험 자격 취득·상실자) 순창군 청년(18~49세) 고용보험 자격 취득자는 1,333명, 자격 상실자는 1,124명임

- 2024년 청년 고용보험 자격 취득자는 1,333명이며, 그 중 신규취득은 172명(12.9%), 경력취득은 1,161명(87.1%)임
- 청년 고용보험 자격 상실자는 1,124명이며, 자격 상실 사유 구성비는 개인사정(50.5%), 계약만료·공사종료(38.7%) 순임
- 청년 고용보험 실업급여 수급인원은 207명이며, 1인당 수급액은 581만5천 원임

【청년 고용보험 자격 취득자】 【청년 고용보험 자격상실 사유】 【청년 고용보험 실업급여 수급】

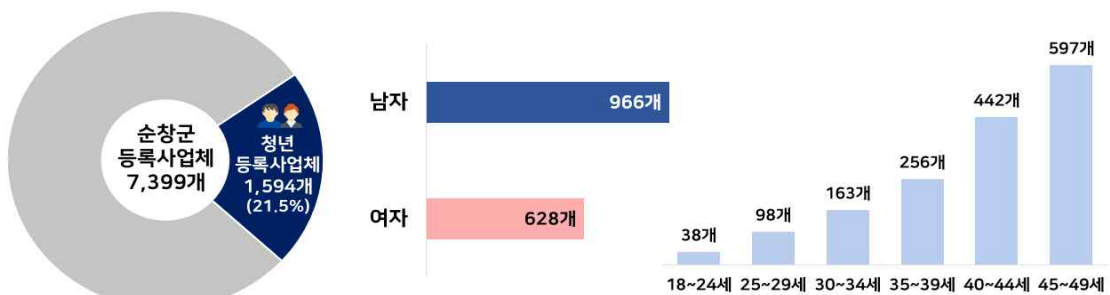


4 창업

(등록사업체) 순창군 청년(18~49세) 등록사업체는 1,594개로, 전체 등록사업체(7,399개)의 21.5%를 차지함

- 2024년 청년 등록사업체 비율은 21.5%로, 2020년 27.0%에서 하락하여 지속적으로 감소하는 추세임
- 청년 등록사업체 중 대표자가 남자인 경우는 966개(60.6%), 여자인 경우는 628개(39.4%)임
- 연령대별 청년 등록사업체는 45~49세 597개(37.5%), 40~44세 442개(27.7%) 순임

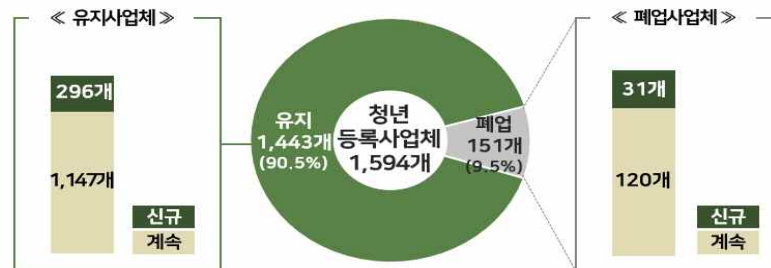
【청년 등록사업체】



(유지·폐업) 순창군 청년(18~49세) 등록사업체의 사업자 등록상태는 유지 1,443개(90.5%), 폐업 151개(9.5%)임

- 2024년 유지 중인 사업체 중 2024년에 신규로 등록한 사업체는 296개이며, 2024년에 신규 등록하고 이후 폐업한 사업체는 31개임
- 조직형태별 청년 등록사업체는 개인사업체가 1,287개(80.7%)로 가장 많음
- 업종별 청년 등록사업체는 전기·가스·증기 및 공기조절 공급업이 391개(24.5%)로 가장 많음

【청년 사업자 등록상태】

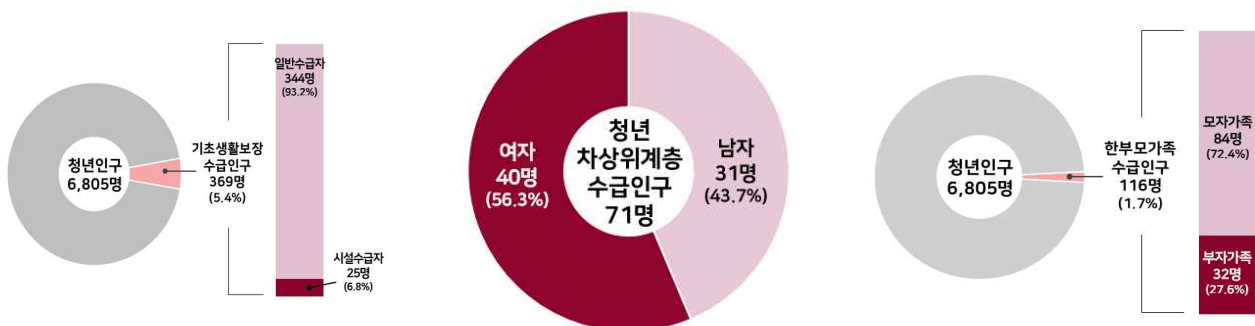


5 복지

(수급인구) 순창군 청년(18~49세) 기초생활보장 수급인구는 369명이며, 차상위계층 수급인구는 71명, 한부모가족 수급인구는 116명임

- 2024년 청년 기초생활보장 수급인구는 369명으로 청년인구의 5.4%를 차지하며, 일반수급자는 344명(93.2%), 시설수급자는 25명(6.8%)임
- 청년 차상위계층 수급인구는 71명으로, 청년인구의 1.0%를 차지함
- 청년 한부모가족 수급인구는 116명으로 청년인구의 1.7%를 차지하며, 모자가족 84명(72.4%), 부자가족 32명(27.6%)임

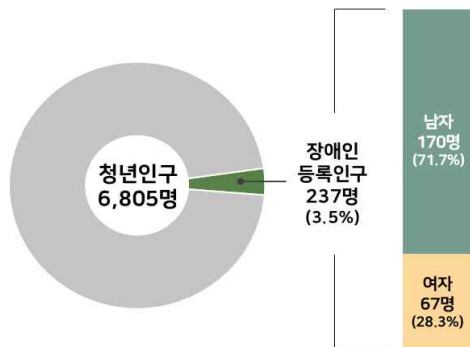
【청년 기초생활보장 수급인구】 【청년 차상위계층 수급인구】 【청년 한부모가족 수급인구】



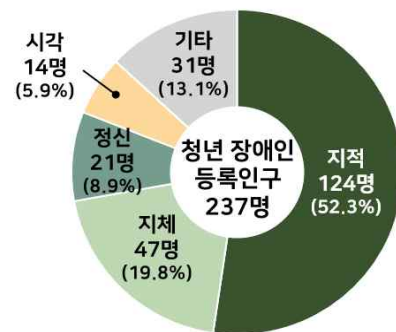
(장애인 등록인구) 순창군 청년(18~49세) 장애인 등록인구는 237명으로, 청년인구의 3.5%를 차지함

- 2024년 연령대별 청년 장애인 등록인구 비율은 35~39세가 5.1%로 가장 높음
- 청년 장애유형별 장애인 등록인구는 지적장애(52.3%), 지체장애(19.8%), 정신장애(8.9%) 순임
- 장애인 연금을 지급받은 청년은 95명으로 청년 장애인 등록인구(237명)의 40.1%를 차지하며, 장애수당을 지급받은 청년은 41명으로 청년 장애인 등록인구(237명)의 17.3%를 차지함

【청년 장애인 등록인구】



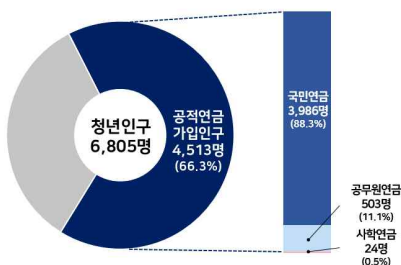
【장애유형별 청년 장애인 등록인구】



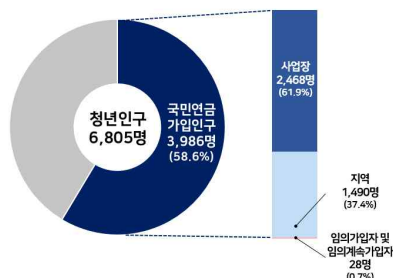
(공적연금) 순창군 청년(18~49세) 공적연금 가입인구는 4,513명으로, 청년인구의 66.3%를 차지함

- 2024년 연령대별 청년 공적연금 가입인구 비율은 30~34세가 88.8%로 가장 높음
- 청년 공적연금 유형별 가입인구는 국민연금 3,986명(88.3%), 공무원 연금 503명(11.1%), 사학연금 24명(0.5%) 순임
- 청년 국민연금 가입인구는 3,986명으로 청년인구의 58.6%를 차지하며, 가입자격별 구성비는 사업장(61.9%), 지역(37.4%), 임의가입자 및 임의계속가입자(0.7%) 순임
- 청년 가입기간별 국민연금 가입인구는 5년 미만(40.4%), 5년~10년 미만(22.7%) 순임

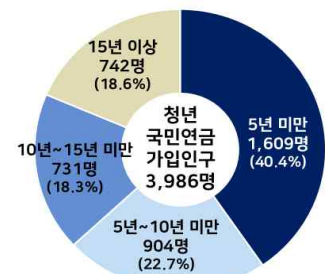
【청년 공적연금 가입인구】



【청년 국민연금 가입인구】



【가입기간별 국민연금 가입인구】



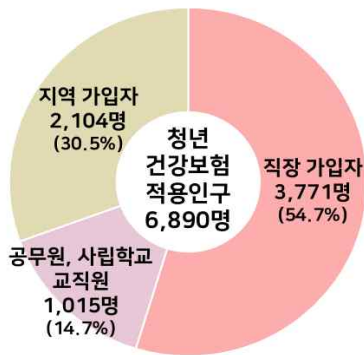
6

건강

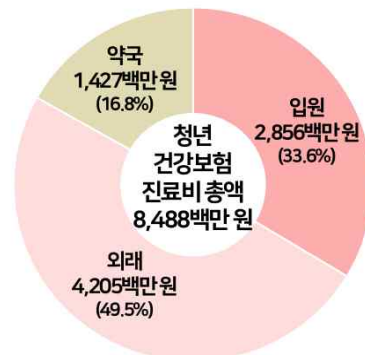
(건강보험 적용인구) 순창군 청년(18~49세) 건강보험 적용인구는 6,890명으로, 전체 건강보험 적용인구(26,186명)의 26.3%를 차지함

- 2024년 청년 건강보험 적용인구 중 직장가입자는 3,771명(54.7%), 공무원, 사립학교 교직원은 1,015명(14.7%), 지역가입자는 2,104명(30.5%)임
- 청년의 건강보험 진료비 총액은 84억8천8백만 원이며, 그 중 급여비는 62억5천2백만 원으로 진료비의 73.7%임

【청년 건강보험 적용인구】



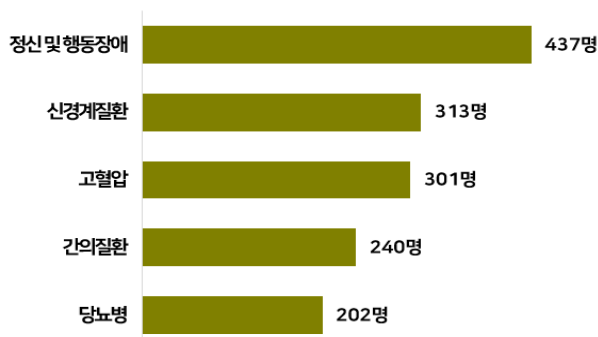
【청년 연간 진료비】



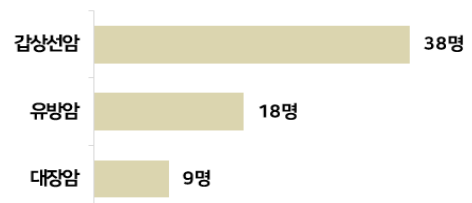
(만성질환암) 순창군 청년(18~49세) 주요 만성질환 진료인원은 정신 및 행동장애가 가장 많고, 주요 암 진료인원은 갑상선암이 가장 많음

- 2024년 청년 주요 만성질환(7종) 진료인원은 정신 및 행동장애 437명(26.3%), 신경계질환 313명(18.9%), 고혈압 301명(18.1%) 순임
- 청년 주요 암(7종) 진료인원은 갑상선암 38명(50.0%), 유방암 18명(23.7%), 대장암 9명(11.8%) 순임

【청년 주요 만성질환 진료인원(상위 5순위)】



【청년 주요 암 진료인원(상위 3순위)】



부문별 지표

1. 인구·가구
2. 경제
3. 일자리
4. 창업
5. 복지
6. 건강





1. 인구·가구

- 1-1. 연도별 청년인구
- 1-2. 성별·연령별 청년인구
- 1-3. 지역별 청년인구
- 1-4. 연도별 순이동 및 순이동률
- 1-5. 전입이동
- 1-6. 전입사유
- 1-7. 전입 전 거주지(시·도)
- 1-8. 전입 전 거주지(시·군·구)
- 1-9. 전출이동
- 1-10. 전출사유
- 1-11. 전출 후 거주지(시·도)
- 1-12. 전출 후 거주지(시·군·구)
- 1-13. 연도별 출산율
- 1-14. 연도별 사망률
- 1-15. 연도별 혼인율
- 1-16. 연도별 이혼율
- 1-17. 연도별 가구형태
- 1-18. 연도별 청년가구
- 1-19. 전북 시·군별 청년가구
- 1-20. 가구원수별 가구
- 1-21. 거처종류별 가구
- 1-22. 구성형태별 가구
- 1-23. 세대구성별 가구
- 1-24. 연도별 청년 1인 가구
- 1-25. 1인 가구 거처 유형
- 1-26. 혼인종류별 신혼부부 수
- 1-27. 혼인연차별 신혼부부 수
- 1-28. 신혼부부의 자녀 출산현황
- 1-29. 신혼부부의 첫째자녀의 출산 소요기간

1-1. 연도별 청년인구

순창군 청년(18~49세)인구는 6,805명으로, 전체 인구(26,822명)의 25.4%를 차지함

- 2024년 순창군 청년인구는 6,805명으로, 순창군 전체 인구 26,822명의 25.4%를 차지하며, 2020년(7,880명) 대비 13.6% 감소함
 - 순창군 전체 인구 대비 청년인구 비율은 2020년 28.3%에서 2024년 25.4%까지 하락하여 지속적으로 감소하는 추세임
 - 순창군 청년인구 비율(25.4%)은 전북특별자치도 청년인구 비율(35.7%) 대비 10.3%p 낮고, 전국 청년인구 비율(41.4%) 대비 16.0%p 낮음
- 순창군 전체 인구는 26,822명으로, 2020년(27,810명) 대비 3.6% 감소함

【그림1-1】 청년인구



【그림1-2】 연도별 청년인구



【표1-1】 연도별 청년인구

(단위: 명, %)

구분	순창군			전북특별자치도			전국		
	주민등록 인구	청년인구 (18~49세)	청년인구 비율	주민등록 인구	청년인구 (18~49세)	청년인구 비율	주민등록 인구	청년인구 (18~49세)	청년인구 비율
2020년	27,810	7,880	28.3	1,804,104	708,634	39.3	51,829,023	23,026,517	44.4
2021년	26,855	7,213	26.9	1,786,855	685,046	38.3	51,638,809	22,531,872	43.6
2022년	26,727	7,007	26.2	1,769,607	663,214	37.5	51,439,038	22,070,187	42.9
2023년	26,764	6,988	26.1	1,754,757	641,842	36.6	51,325,329	21,602,314	42.1
2024년	26,822	6,805	25.4	1,738,690	619,999	35.7	51,217,221	21,186,095	41.4
'20년 대비 증감률	-3.6	-13.6	-	-3.6	-12.5	-	-1.2	-8.0	-

자료: 행정안전부 「주민등록인구현황」

주1. 각 해당연도 12.31. 기준 주민등록인구 산정 (외국인 제외)

주2. 청년인구 기준 18~49세는 순창군 청년 발전 기본 조례 정의를 적용

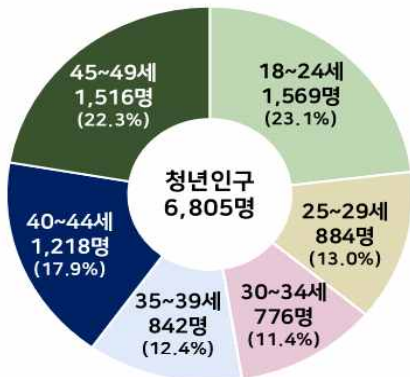
주3. 청년인구 비율 = (청년인구 / 주민등록인구) × 100(%)

1-2. 성별·연령별 청년인구

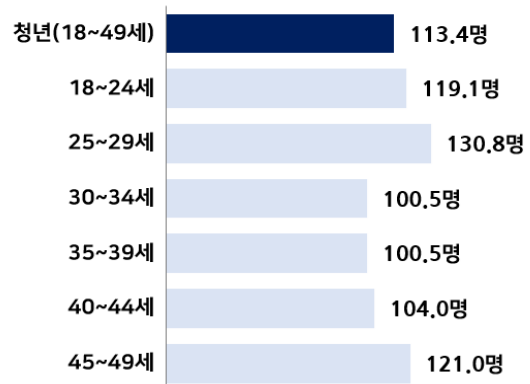
순창군 청년(18~49세)인구 중 남자는 3,616명(53.1%), 여자는 3,189명(46.9%)이며, 성비는 113.4명임

- 2024년 순창군 청년인구 중 남자는 3,616명(53.1%), 여자는 3,189명(46.9%)으로 남자가 여자보다 427명 많고, 성비는 113.4명임
 - 연령대별 청년인구는 18~24세 1,569명(23.1%), 45~49세 1,516명(22.3%), 40~44세 1,218명(17.9%), 25~29세 884명(13.0%) 순임
 - 연령대별 성비는 25~29세 130.8명, 45~49세 121.0명, 18~24세 119.1명, 40~44세 104.0명 순임
- 순창군 전체 인구 중 남자는 13,217명(49.3%), 여자는 13,605명(50.7%)으로 남자가 여자보다 388명 적고, 성비는 97.1명임

【그림1-3】연령대별 청년인구



【그림1-4】연령대별 청년인구 성비



【표1-2】성별·연령별 청년인구

(단위: 명, %)

구분	주민등록 인구		남 자		여 자		성비	
			구성비	구성비	구성비	구성비		
순창군 전체	26,822	(100.0)	100.0	13,217	49.3	13,605	50.7	97.1
청년(18~49세)	6,805	(100.0)	100.0	3,616	53.1	3,189	46.9	113.4
18~24세	1,569	(23.1)	100.0	853	54.4	716	45.6	119.1
25~29세	884	(13.0)	100.0	501	56.7	383	43.3	130.8
30~34세	776	(11.4)	100.0	389	50.1	387	49.9	100.5
35~39세	842	(12.4)	100.0	422	50.1	420	49.9	100.5
40~44세	1,218	(17.9)	100.0	621	51.0	597	49.0	104.0
45~49세	1,516	(22.3)	100.0	830	54.7	686	45.3	121.0

자료: 행정안전부 「주민등록인구현황」

주1. 2024.12.31. 기준 주민등록인구 (외국인 제외)

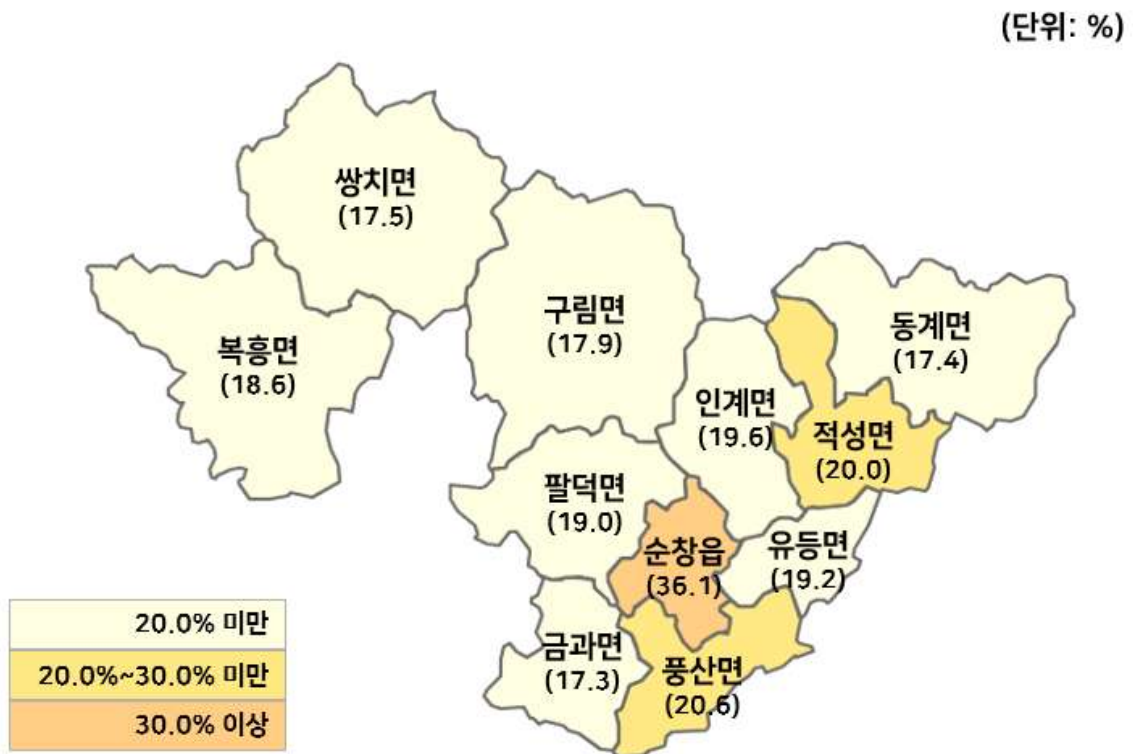
주2. 성비 = (남자인구 / 여자인구) × 100(명)

1-3. 지역별 청년인구

순창군 청년(18~49세)인구가 가장 많은 지역은 순창읍으로 전체 청년인구의 55.3%를 차지함

- 2024년 순창군 청년인구가 가장 많은 지역은 순창읍(3,762명)으로 전체 청년인구의 55.3%를 차지함
 - 지역별 청년인구는 순창읍 3,762명(55.3%), 구림면 396명(5.8%), 복흥면 379명(5.6%) 순으로 많고, 유등면 192명(2.8%), 적성면 248명(3.6%), 팔덕면 262명(3.9%) 순으로 적음
 - 지역별 성비는 금과면(175.0명), 쌍치면(141.5명), 적성면(140.8명) 순으로 높고, 순창읍(98.7명), 인계면(112.9명), 복흥면(121.6명) 순으로 낮음
- 순창군 인구가 가장 많은 지역은 순창읍(10,425명)으로 전체 인구의 38.9%를 차지함

【그림1-5】 지역별 청년인구 비율



【표1-3】 지역별 청년인구

(단위: 명, %)

구분	주민등록 인구	청년인구 (18~49세)							청년인구 비율	
				구성비	남 자	구성비	여 자	구성비		성비
순창군 전체	26,822	6,805	(100.0)	100.0	3,616	53.1	3,189	46.9	113.4	25.4
순창읍	10,425	3,762	(55.3)	100.0	1,869	49.7	1,893	50.3	98.7	36.1
인계면	1,433	281	(4.1)	100.0	149	53.0	132	47.0	112.9	19.6
동계면	1,903	331	(4.9)	100.0	191	57.7	140	42.3	136.4	17.4
풍산면	1,607	331	(4.9)	100.0	189	57.1	142	42.9	133.1	20.6
금과면	1,719	297	(4.4)	100.0	189	63.6	108	36.4	175.0	17.3
팔덕면	1,376	262	(3.9)	100.0	147	56.1	115	43.9	127.8	19.0
쌍치면	1,867	326	(4.8)	100.0	191	58.6	135	41.4	141.5	17.5
북흥면	2,035	379	(5.6)	100.0	208	54.9	171	45.1	121.6	18.6
적성면	1,243	248	(3.6)	100.0	145	58.5	103	41.5	140.8	20.0
유등면	1,002	192	(2.8)	100.0	108	56.3	84	43.8	128.6	19.2
구림면	2,212	396	(5.8)	100.0	230	58.1	166	41.9	138.6	17.9

자료: 행정안전부 「주민등록인구현황」

주1. 2024.12.31. 기준 주민등록인구 (외국인 제외)

주2. 성비 = (남자인구 / 여자인구) × 100(명)

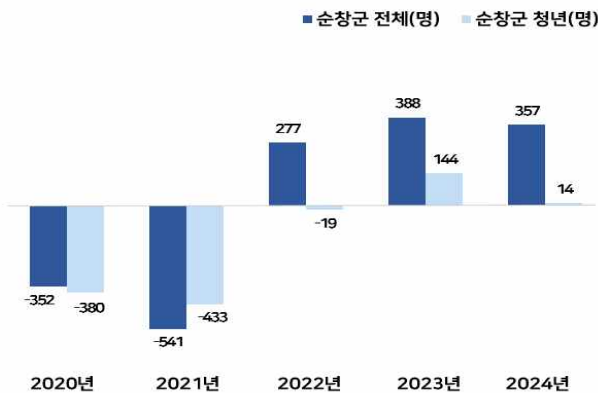
주3. 청년인구 비율 = (청년인구 / 주민등록인구) × 100(%)

1-4. 연도별 순이동 및 순이동률

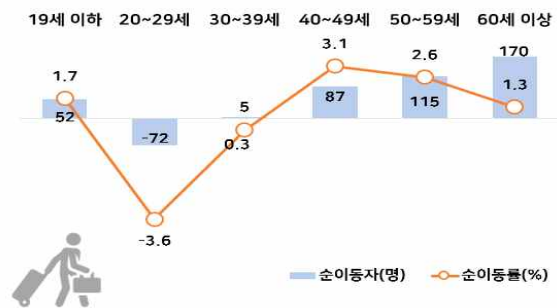
순창군 청년(18~49세)인구는 전출인구보다 전입인구가 많아 14명 순유입, 순이동률은 0.2%임

- 2024년 순창군 청년 순이동자는 14명, 순이동률은 0.2%로 인구 유입되었으나, 2023년 순이동자 144명, 순이동률 2.1%와 비교하면 순이동 감소함
- 순창군 전체 순이동자는 357명, 순이동률은 1.3%로 인구 유입되었으나, 2023년 순이동자 388명, 순이동률 1.5%와 비교하면 순이동 감소함
 - 연령대별 순이동자는 20~29세(-72명)만 순유출 되었고, 나머지 연령대는 모두 순유입됨

【그림1-6】 연도별 순이동



【그림1-7】 연령대별 순이동 및 순이동률



【표1-4】 연도별 순이동 및 순이동률

(단위: 명, %)

순이동	순창군 전체	19세 이하	20~29세	30~39세	40~49세	50~59세	60세 이상	65세 이상	청년	
									18~49세	15~29세
2020년	-352	-145	-237	-121	6	115	30	-5	-380	-258
2021년	-541	-172	-239	-154	-24	42	6	-35	-433	-243
2022년	277	-12	-74	-25	92	148	148	52	-19	-76
2023년	388	60	8	34	79	130	77	23	144	40
2024년	357	52	-72	5	87	115	170	96	14	-64

순이동률	순창군 전체	19세 이하	20~29세	30~39세	40~49세	50~59세	60세 이상	65세 이상	청년	
									18~49세	15~29세
2020년	-1.3	-3.8	-11.1	-5.8	0.2	2.5	0.3	-0.1	-4.7	-7.7
2021년	-2.0	-4.8	-12.0	-8.2	-0.8	1.0	0.0	-0.4	-5.8	-7.8
2022년	1.0	-0.4	-3.9	-1.5	3.0	3.4	1.2	0.5	-0.3	-2.5
2023년	1.5	1.9	0.4	2.1	2.7	3.0	0.6	0.2	2.1	1.3
2024년	1.3	1.7	-3.6	0.3	3.1	2.6	1.3	1.0	0.2	-2.0

자료: 국가데이터처 「국내인구이동통계」

주1. 순이동 = 총전입 - 총전출

주2. 순이동률 = (순이동 / 주민등록연앙인구) × 100(%)

주3. 주민등록연앙인구: 연말기준 주민등록인구를 기초로 1.1일과 12.31일 주민등록인구의 산술평균으로 계산된 인구

1-5. 전입이동

순창군에 전입한 청년(18~49세)은 1,106명으로, 청년인구의 16.3%를 차지함

- 2024년 순창군에 전입한 청년은 1,106명으로, 청년인구의 16.3%를 차지함
 - 전입한 청년 중 전북특별자치도 외 시·도간 전입은 54.8%, 전북특별자치도 내 시·군간 전입은 24.9%, 순창군 내 이동은 20.3%임
 - 연령대별 청년 전입인구 비율은 25~29세(25.1%), 30~34세(22.2%) 순임
- 순창군 전체 전입인구는 2,483명으로 전체 인구의 9.3%를 차지함

【그림1-8】 청년 전입이동



【표1-5】 전입이동

(단위: 명, %)

구분	주민등록 인구	전입이동 (총전입)		시·도내 전입		시·군내 이동 (순창군)		시·군간 전입		시·도간 전입		전입인구 비율
		인구	구성비	인구	구성비	인구	구성비	인구	구성비	인구	구성비	
순창군 전체	26,822	2,483	100.0	1,118	45.0	562	22.6	556	22.4	1,365	55.0	9.3
청년(18~49세)	6,805	1,106	100.0	500	45.2	225	20.3	275	24.9	606	54.8	16.3
남 자	3,616	562	100.0	248	44.1	109	19.4	139	24.7	314	55.9	15.5
여 자	3,189	544	100.0	252	46.3	116	21.3	136	25.0	292	53.7	17.1
18~24세	1,569	215	100.0	105	48.8	52	24.2	53	24.7	110	51.2	13.7
25~29세	884	222	100.0	98	44.1	34	15.3	64	28.8	124	55.9	25.1
30~34세	776	172	100.0	76	44.2	26	15.1	50	29.1	96	55.8	22.2
35~39세	842	138	100.0	53	38.4	29	21.0	24	17.4	85	61.6	16.4
40~44세	1,218	188	100.0	86	45.7	40	21.3	46	24.5	102	54.3	15.4
45~49세	1,516	171	100.0	82	48.0	44	25.7	38	22.2	89	52.0	11.3

자료: 행정안전부 「주민등록인구현황」, 국가데이터처 「국내인구이동통계」

주1. 2024.1.1. ~ 12.31.(1년간) 주민등록 전입신고서 기준 전입인구 (외국인제외)

주2. (시·도내 전입) 전북특별자치도 내에서 순창군으로 전입, (시·군내 이동) 순창군 내에서 읍면동을 달리한 이동

(시·군간 전입) 전북특별자치도 내 타 시·군에서 순창군으로 전입, (시·도간 전입) 전북특별자치도 외 타 시·도에서 순창군으로 전입

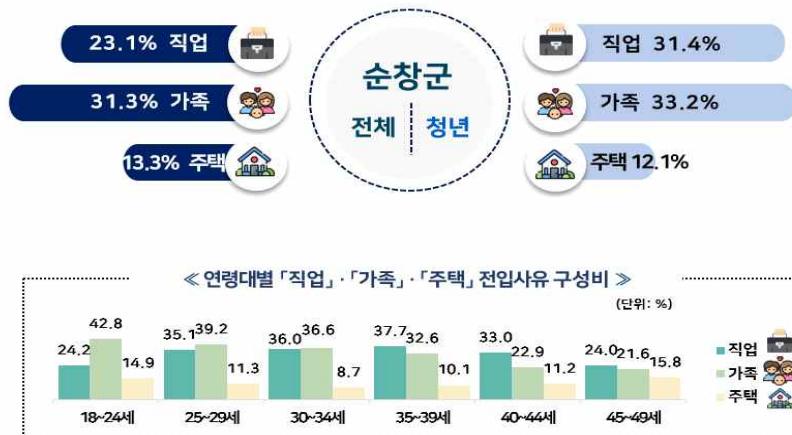
주3. 전입인구 비율 = (총전입 / 주민등록인구) × 100(%)

1-6. 전입사유

순창군에 전입한 청년(18~49세)의 주된 전입사유 구성비는 가족(33.2%)이 가장 높음

- 2024년 순창군에 전입한 청년의 주된 전입사유는 가족 367명(33.2%), 직업 347명(31.4%), 주택 134명(12.1%) 순임
 - 연령대별 주된 전입사유 구성비는 18~24세, 25~29세, 30~34세는 가족(42.8%, 39.2%, 36.6%), 35~39세, 40~44세, 45~49세는 직업(37.7%, 33.0%, 24.0%)이 가장 높음
 - 성별 주된 전입사유 구성비는 남자는 직업(33.6%), 여자는 가족(33.1%)이 가장 높음
- 순창군 전체 전입인구의 주된 전입사유는 가족 777명(31.3%), 직업 573명(23.1%), 주택 331명(13.3%) 순임

【그림1-9】 주된 전입사유



【표1-6】 전입사유

(단위: 명, %)

구분	전입이동 (총전입)		직업		가족		주택		교육		주거 환경		자연 환경		기타	
	명	구성비	명	구성비	명	구성비	명	구성비	명	구성비	명	구성비	명	구성비	명	구성비
순창군 전체	2,483	100.0	573	23.1	777	31.3	331	13.3	212	8.5	107	4.3	236	9.5	247	9.9
청년(18~49세)	1,106	100.0	347	31.4	367	33.2	134	12.1	75	6.8	28	2.5	51	4.6	104	9.4
남 자	562	100.0	189	33.6	187	33.3	74	13.2	21	3.7	14	2.5	22	3.9	55	9.8
여 자	544	100.0	158	29.0	180	33.1	60	11.0	54	9.9	14	2.6	29	5.3	49	9.0
18~24세	215	100.0	52	24.2	92	42.8	32	14.9	9	4.2	*	*	*	*	20	9.3
25~29세	222	100.0	78	35.1	87	39.2	25	11.3	*	*	*	*	6	2.7	18	8.1
30~34세	172	100.0	62	36.0	63	36.6	15	8.7	*	*	7	4.1	*	*	13	7.6
35~39세	138	100.0	52	37.7	45	32.6	14	10.1	*	*	-	-	*	*	8	5.8
40~44세	188	100.0	62	33.0	43	22.9	21	11.2	21	11.2	*	*	*	*	23	12.2
45~49세	171	100.0	41	24.0	37	21.6	27	15.8	23	13.5	*	*	*	*	22	12.9

자료: 국가데이터처 「국내인구이동통계」

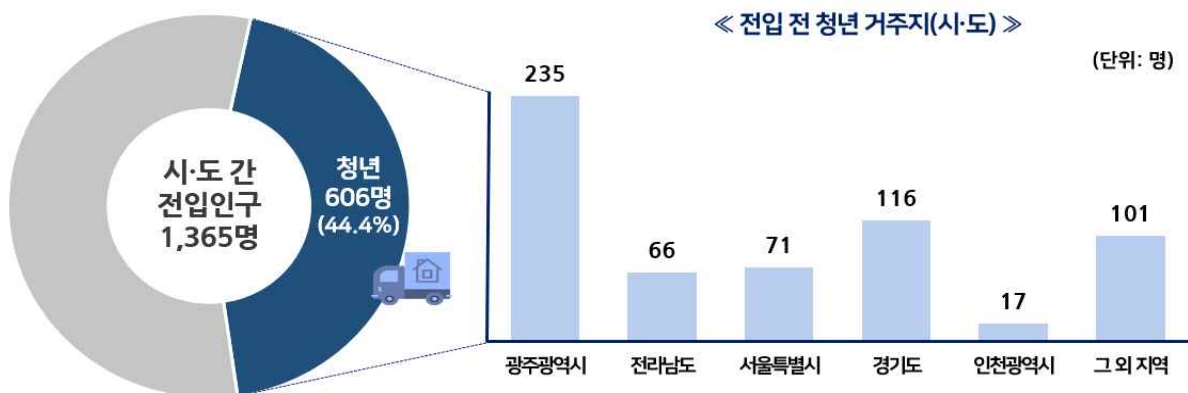
주. 2024.1.1. ~ 12.31.(1년간) 주민등록 전입신고서 기준 전입인구 (외국인제외)

1-7. 전입 전 거주지(시·도)

전북특별자치도 외 타 시·도에서 순창군에 전입한 청년(18~49세)의 전입 전 거주지 구성비는 광주(38.8%)가 가장 높음

- 2024년 전북특별자치도 외 타 시·도에서 순창군에 전입한 청년의 전입 전 거주지 구성비는 광주(38.8%), 경기(19.1%) 순임
 - 연령대별 전입 전 거주지 구성비는 45~49세는 경기(28.1%), 나머지는 광주가 가장 높음
 - 성별 전입 전 거주지 구성비는 남자, 여자 모두 광주(38.5%, 39.0%)가 가장 높음
- 전북특별자치도 외 타 시·도에서 순창군에 전입한 인구의 전입 전 거주지 구성비는 광주(33.5%), 경기(20.1%) 순임

【그림1-10】 전입 전 청년 거주지(시·도)



【표1-7】 전입 전 거주지(시·도)

(단위: 명, %)

구분	시·도 간 전입		광주		전남		서울		경기		인천		그 외 지역	
	인구	구성비	인구	구성비	인구	구성비	인구	구성비	인구	구성비	인구	구성비	인구	구성비
순창군 전체	1,365	100.0	457	33.5	172	12.6	206	15.1	274	20.1	60	4.4	196	14.4
청년(18~49세)	606	100.0	235	38.8	66	10.9	71	11.7	116	19.1	17	2.8	101	16.7
남 자	314	100.0	121	38.5	30	9.6	34	10.8	72	22.9	8	2.5	49	15.6
여 자	292	100.0	114	39.0	36	12.3	37	12.7	44	15.1	9	3.1	52	17.8
18~24세	110	100.0	36	32.7	15	13.6	20	18.2	20	18.2	*	*	*	*
25~29세	124	100.0	60	48.4	10	8.1	17	13.7	17	13.7	*	*	*	*
30~34세	96	100.0	35	36.5	11	11.5	8	8.3	19	19.8	*	*	*	*
35~39세	85	100.0	47	55.3	9	10.6	6	7.1	11	12.9	-	-	12	14.1
40~44세	102	100.0	33	32.4	11	10.8	9	8.8	24	23.5	*	*	*	*
45~49세	89	100.0	24	27.0	10	11.2	11	12.4	25	28.1	*	*	*	*

자료: 국가데이터처 「국내인구이동통계」

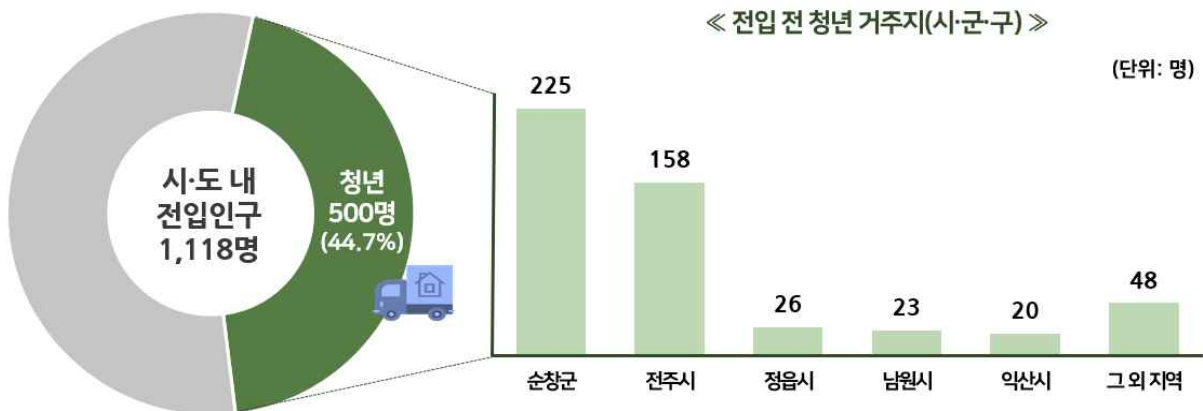
주. 2024.1.1. ~ 12.31.(1년간) 주민등록 전입신고서 기준 전입인구 (외국인제외)

1-8. 전입 전 거주지(시·군·구)

전북특별자치도 내에서 순창군에 전입한 청년(18~49세)의 전입 전 거주지 구성비는 순창(45.0%)이 가장 높음

- 2024년 전북특별자치도 내에서 순창군에 전입한 청년의 전입 전 거주지 구성비는 순창(45.0%), 전주(31.6%) 순임
 - 연령대별 전입 전 거주지 구성비는 30~34세는 전주(40.8%), 나머지는 순창이 가장 높음
 - 성별 전입 전 거주지 구성비는 남자, 여자 모두 순창(44.0%, 46.0%)이 가장 높음
- 전북특별자치도 내에서 순창군에 전입한 인구의 전입 전 거주지 구성비는 순창(50.3%), 전주(27.4%) 순임

【그림1-11】 전입 전 청년 거주지(시·군·구)



【표1-8】 전입 전 거주지(시·군·구)

(단위: 명, %)

구분	시·도내 전입		순창		전주		정읍		남원		익산		그 외 지역	
	인구	구성비	인구	구성비	인구	구성비	인구	구성비	인구	구성비	인구	구성비	인구	구성비
순창군 전체	1,118	100.0	562	50.3	306	27.4	60	5.4	55	4.9	32	2.9	103	9.2
청년(18~49세)	500	100.0	225	45.0	158	31.6	26	5.2	23	4.6	20	4.0	48	9.6
남 자	248	100.0	109	44.0	76	30.6	15	6.0	13	5.2	8	3.2	27	10.9
여 자	252	100.0	116	46.0	82	32.5	11	4.4	10	4.0	12	4.8	21	8.3
18~24세	105	100.0	52	49.5	37	35.2	5	4.8	*	*	*	*	*	*
25~29세	98	100.0	34	34.7	33	33.7	7	7.1	*	*	*	*	13	13.3
30~34세	76	100.0	26	34.2	31	40.8	*	*	*	*	5	6.6	*	*
35~39세	53	100.0	29	54.7	13	24.5	*	*	-	-	*	*	*	*
40~44세	86	100.0	40	46.5	26	30.2	*	*	*	*	*	*	10	11.6
45~49세	82	100.0	44	53.7	18	22.0	*	*	*	*	*	*	6	7.3

자료: 국가데이터처 「국내인구이동통계」

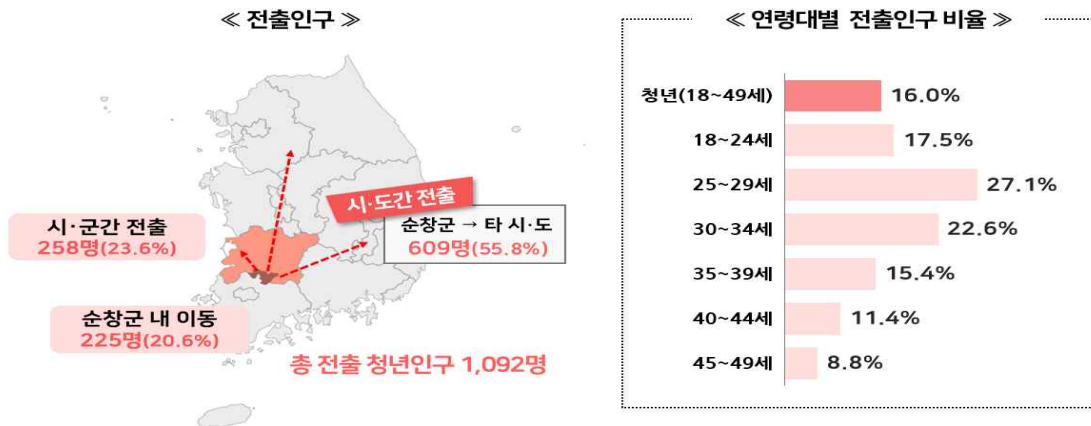
주. 2024.1.1. ~ 12.31.(1년간) 주민등록 전입신고서 기준 전입인구 (외국인제외)

1-9. 전출이동

순창군에서 전출한 청년(18~49세)은 1,092명으로 청년인구의 16.0%를 차지함

- 2024년 순창군에서 전출한 청년은 1,092명으로 청년인구의 16.0%를 차지함
 - 전출한 청년 중 전북특별자치도 외 시·도간 전출은 55.8%, 전북특별자치도 내 시·군간 전출은 23.6%, 순창군 내 이동은 20.6%임
 - 연령대별 청년 전출인구 비율은 25~29세(27.1%), 30~34세(22.6%) 순임
- 순창군 전체 전출인구는 2,126명으로 전체 인구의 7.9%를 차지함

【그림1-12】 청년 전출이동



【표1-9】 전출이동

(단위: 명, %)

구분	주민등록 인구	전출이동 (총전출)		시·도내 전출		시·군내 이동 (순창군)		시·군간 전출		시·도간 전출		전출인구 비율
		인구	구성비	인구	구성비	인구	구성비	인구	구성비	인구	구성비	
순창군 전체	26,822	2,126	100.0	1,064	50.0	562	26.4	502	23.6	1,062	50.0	7.9
청년(18~49세)	6,805	1,092	100.0	483	44.2	225	20.6	258	23.6	609	55.8	16.0
남 자	3,616	578	100.0	240	41.5	109	18.9	131	22.7	338	58.5	16.0
여 자	3,189	514	100.0	243	47.3	116	22.6	127	24.7	271	52.7	16.1
18~24세	1,569	275	100.0	101	36.7	52	18.9	49	17.8	174	63.3	17.5
25~29세	884	240	100.0	95	39.6	34	14.2	61	25.4	145	60.4	27.1
30~34세	776	175	100.0	76	43.4	26	14.9	50	28.6	99	56.6	22.6
35~39세	842	130	100.0	60	46.2	29	22.3	31	23.8	70	53.8	15.4
40~44세	1,218	139	100.0	74	53.2	40	28.8	34	24.5	65	46.8	11.4
45~49세	1,516	133	100.0	77	57.9	44	33.1	33	24.8	56	42.1	8.8

자료: 행정안전부 「주민등록인구현황」, 국가데이터처 「국내인구이동통계」

주1. 2024.1.1. ~ 12.31.(1년간) 주민등록 전입신고서 기준 전출인구 (외국인제외)

주2. (시·도내 전출) 순창군에서 전북특별자치도 내로 전출, (시·군내 이동) 순창군 내에서 읍면동을 달리한 이동

(시·군간 전출) 순창군에서 전북특별자치도 내 타 시·군으로 전출, (시·도간 전출) 순창군에서 전북특별자치도 외 타 시·도로 전출

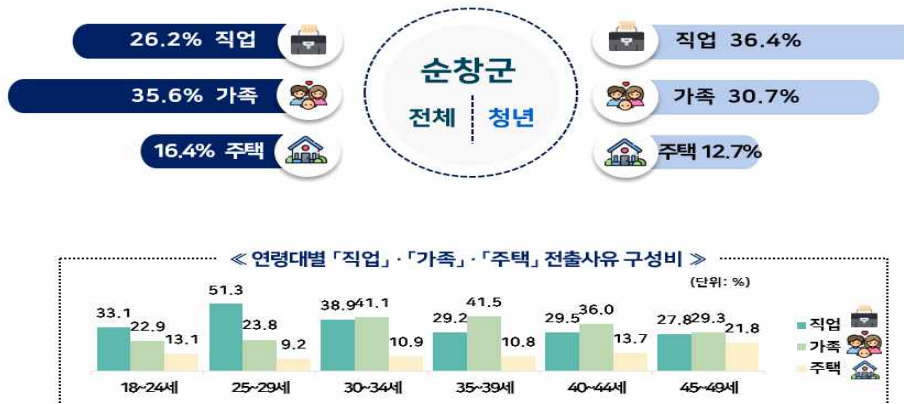
주3. 전출인구 비율 = (총전출 / 주민등록인구) × 100(%)

1-10. 전출사유

순창군에서 전출한 청년(18~49세)의 주된 전출 사유 구성비는 직업(36.4%)이 가장 높음

- 2024년 순창군에서 전출한 청년의 주된 전출사유는 직업 398명(36.4%), 가족 335명(30.7%), 주택 139명(12.7%) 순임
 - 연령대별 주된 전출사유 구성비는 18~24세, 25~29세는 직업(33.1%, 51.3%), 나머지는 가족이 가장 높음
 - 성별 주된 전출사유 구성비는 남자는 직업(40.3%), 여자는 가족(34.4%)이 가장 높음
- 순창군 전체 전출인구의 주된 전출사유는 가족 756명(35.6%), 직업 557명(26.2%), 주택 348명(16.4%) 순임

【그림1-13】 주된 전출사유



【표1-10】 전출사유

(단위: 명, %)

구분	전출이동 (총전출)		직업		가족		주택		교육		주거 환경		자연 환경		기타	
	인원	구성비	인원	구성비	인원	구성비	인원	구성비	인원	구성비	인원	구성비	인원	구성비	인원	구성비
순창군 전체	2,126	100.0	557	26.2	756	35.6	348	16.4	191	9.0	99	4.7	33	1.6	142	6.7
청년(18~49세)	1,092	100.0	398	36.4	335	30.7	139	12.7	106	9.7	*	*	*	*	69	6.3
남 자	578	100.0	233	40.3	158	27.3	79	13.7	49	8.5	*	*	*	*	33	5.7
여 자	514	100.0	165	32.1	177	34.4	60	11.7	57	11.1	19	3.7	-	-	36	7.0
18~24세	275	100.0	91	33.1	63	22.9	36	13.1	59	21.5	11	4.0	-	-	15	5.5
25~29세	240	100.0	123	51.3	57	23.8	22	9.2	14	5.8	11	4.6	-	-	13	5.4
30~34세	175	100.0	68	38.9	72	41.1	19	10.9	*	*	*	*	-	-	6	3.4
35~39세	130	100.0	38	29.2	54	41.5	14	10.8	*	*	*	*	-	-	8	6.2
40~44세	139	100.0	41	29.5	50	36.0	19	13.7	*	*	*	*	*	*	11	7.9
45~49세	133	100.0	37	27.8	39	29.3	29	21.8	*	*	*	*	*	*	16	12.0

자료: 국가데이터처 「국내인구이동통계」

주1. 2024.1.1. ~ 12.31.(1년간) 주민등록 전입신고서 기준 전출인구 (외국인제외)

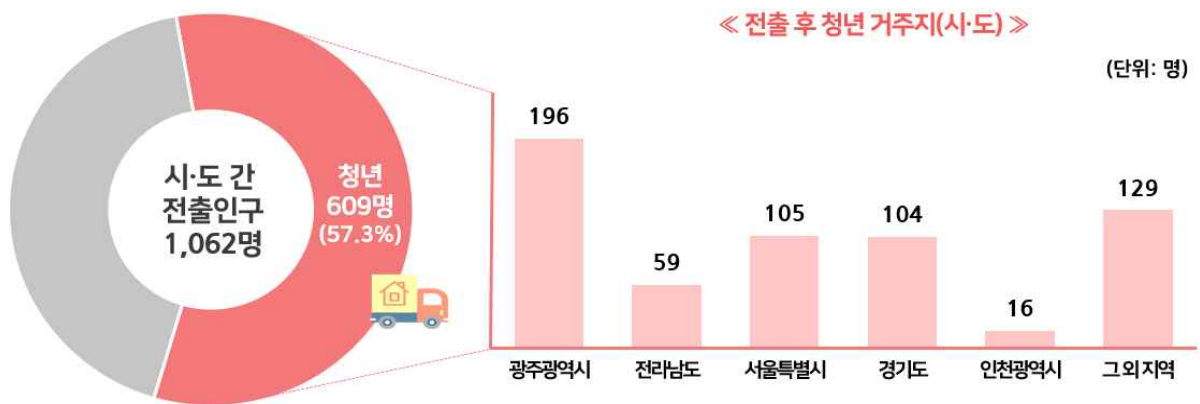
주2. 전출사유가 따로 있지 않으나 전출자의 전입사유로 작성

1-11. 전출 후 거주지(시·도)

순창군에서 전북특별자치도 외 타 시·도로 전출한 청년(18~49세)의 전출 후 거주지 구성비는 광주(32.2%)가 가장 높음

- 2024년 순창군에서 전북특별자치도 외 타 시·도로 전출한 청년의 전출 후 거주지 구성비는 광주(32.2%), 그 외 지역(21.2%), 서울(17.2%) 순임
 - 모든 연령대에서 전출 후 거주지 구성비는 광주가 가장 높음
 - 성별 전출 후 거주지 구성비는 남자, 여자 모두 광주(28.7%, 36.5%)가 가장 높음
- 순창군에서 전북특별자치도 외 타 시·도로 전출한 인구의 전출 후 거주지 구성비는 광주(31.6%), 그 외 지역(19.8%), 경기(17.9%) 순임

【그림1-14】 전출 후 청년 거주지(시·도)



【표1-11】 전출 후 거주지(시·도)

(단위: 명, %)

구분	시·도간 전출		광주		전남		서울		경기		인천		그 외 지역	
	인구	구성비	인구	구성비	인구	구성비	인구	구성비	인구	구성비	인구	구성비	인구	구성비
순창군 전체	1,062	100.0	336	31.6	127	12.0	161	15.2	190	17.9	38	3.6	210	19.8
청년(18~49세)	609	100.0	196	32.2	59	9.7	105	17.2	104	17.1	16	2.6	129	21.2
남 자	338	100.0	97	28.7	34	10.1	50	14.8	63	18.6	10	3.0	84	24.9
여 자	271	100.0	99	36.5	25	9.2	55	20.3	41	15.1	6	2.2	45	16.6
18~24세	174	100.0	49	28.2	6	3.4	42	24.1	31	17.8	5	2.9	41	23.6
25~29세	145	100.0	49	33.8	11	7.6	*	*	22	15.2	*	*	29	20.0
30~34세	99	100.0	36	36.4	12	12.1	*	*	14	14.1	*	*	23	23.2
35~39세	70	100.0	31	44.3	6	8.6	*	*	10	14.3	*	*	14	20.0
40~44세	65	100.0	18	27.7	13	20.0	*	*	15	23.1	*	*	11	16.9
45~49세	56	100.0	13	23.2	11	19.6	*	*	12	21.4	*	*	11	19.6

자료: 국가데이터처 「국내인구이동통계」

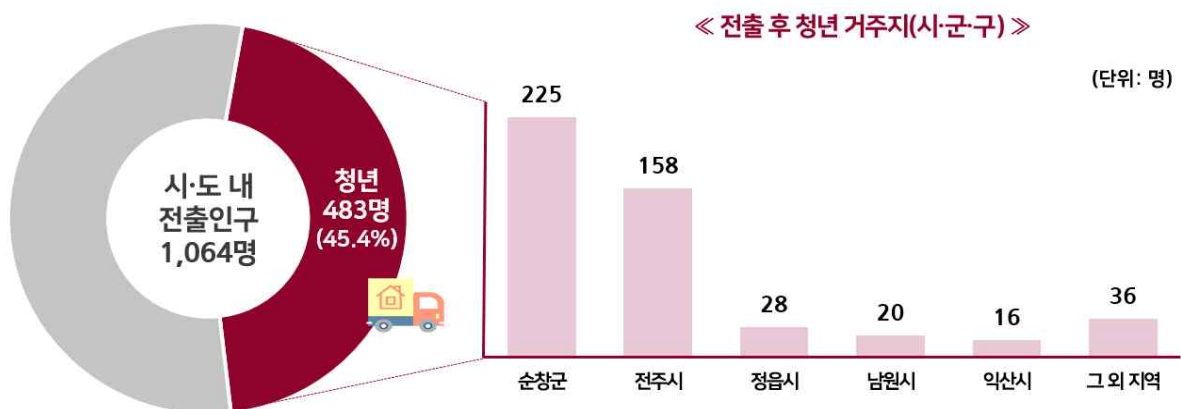
주. 2024.1.1. ~ 12.31.(1년간) 주민등록 전입신고서 기준 전출인구 (외국인제외)

1-12. 전출 후 거주지(시·군·구)

순창군에서 전북특별자치도 내로 전출한 청년(18~49세)의 전출 후 거주지 구성비는 순창(46.6%)이 가장 높음

- 2024년 순창군에서 전북특별자치도 내로 전출한 청년의 전출 후 거주지 구성비는 순창(46.6%), 전주(32.7%) 순임
 - 연령대별 전출 후 거주지 구성비는 25~29세와 30~34세는 전주(40.0%, 40.8%), 나머지는 순창이 가장 높음
 - 성별 전출 후 거주지 구성비는 남자, 여자 모두 순창(45.4%, 47.7%)이 가장 높음
- 순창군에서 전북특별자치도 내로 전출한 인구의 전출 후 거주지 구성비는 순창(52.8%), 전주(26.9%) 순임

【그림1-15】 전출 후 청년 거주지(시·군·구)



【표1-12】 전출 후 거주지(시·군·구)

(단위: 명, %)

구분	시·도내 전출		순창		전주		정읍		남원		익산		그 외 지역	
	인구	구성비	인구	구성비	인구	구성비	인구	구성비	인구	구성비	인구	구성비	인구	구성비
순창군 전체	1,064	100.0	562	52.8	286	26.9	66	6.2	36	3.4	27	2.5	87	8.2
청년(18~49세)	483	100.0	225	46.6	158	32.7	28	5.8	20	4.1	16	3.3	36	7.5
남 자	240	100.0	109	45.4	82	34.2	14	5.8	9	3.8	6	2.5	20	8.3
여 자	243	100.0	116	47.7	76	31.3	14	5.8	11	4.5	10	4.1	16	6.6
18~24세	101	100.0	52	51.5	35	34.7	*	*	*	*	*	*	7	6.9
25~29세	95	100.0	34	35.8	38	40.0	*	*	7	7.4	*	*	9	9.5
30~34세	76	100.0	26	34.2	31	40.8	*	*	*	*	6	7.9	8	10.5
35~39세	60	100.0	29	48.3	14	23.3	7	11.7	*	*	*	*	6	10.0
40~44세	74	100.0	40	54.1	21	28.4	6	8.1	*	*	*	*	*	*
45~49세	77	100.0	44	57.1	19	24.7	5	6.5	*	*	*	*	*	*

자료: 국가데이터처 「국내인구이동통계」

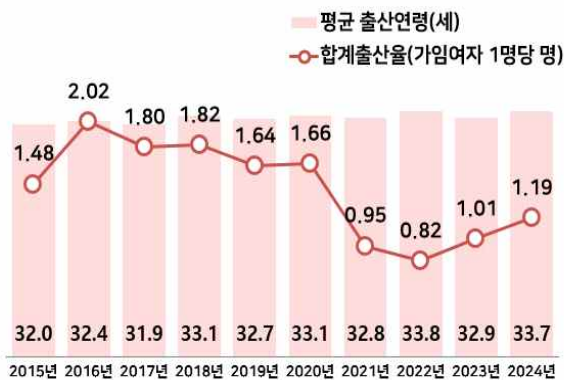
주. 2024.1.1. ~ 12.31.(1년간) 주민등록 전입신고서 기준 전출인구 (외국인제외)

1-13. 연도별 출산율

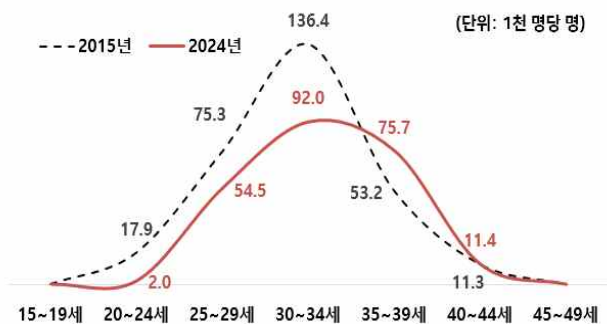
순창군 전체 합계출산율은 1.19명으로 2023년 대비 0.18명 증가하였고, 모(母)의 평균 출산연령은 33.7세로 2023년 대비 0.8세 증가함

- 2024년 순창군 전체 합계출산율은 1.19명으로 2023년(1.01명) 대비 0.18명 증가하였으나, 2015년(1.48명) 대비 0.29명 감소함
 - 모(母)의 연령별 출산율은 30~34세(92.0명), 35~39세(75.7명), 25~29세(54.5명) 순임
 - 2023년 대비 30~34세(-2.0명)는 감소하였으나, 25~29세(9.8명)와 35~39세(26.8명)는 증가함
- 모(母)의 평균 출산연령은 33.7세로, 2023년(32.9세) 대비 0.8세 증가하였고, 2015년(32.0세) 대비 1.7세 증가함

【그림1-16】 연도별 평균 출산연령 및 합계출산율



【그림1-17】 모(母)의 연령별 출산율



【표1-13】 연도별 출산율

(단위: 가임여자 1명당 명, 해당연령 여자인구 1천 명당 명, 세)

구분	합계 출산율	모(母)의 연령별 출산율							모(母)의 평균 출산연령
		15~19세	20~24세	25~29세	30~34세	35~39세	40~44세	45~49세	
2015년	1.48	-	17.9	75.3	136.4	53.2	11.3	-	32.0
2016년	2.02	-	21.8	88.1	195.6	84.3	10.6	1.1	32.4
2017년	1.80	1.4	24.6	85.9	175.9	58.8	8.4	-	31.9
2018년	1.82	-	9.7	50.5	201.2	90.3	7.3	-	33.1
2019년	1.64	-	14.0	69.0	154.9	79.8	7.8	-	32.7
2020년	1.66	-	9.4	69.9	151.3	85.6	9.6	-	33.1
2021년	0.95	-	12.3	39.3	78.0	54.8	3.2	-	32.8
2022년	0.82	1.8	4.5	16.4	80.3	55.6	3.1	-	33.8
2023년	1.01	1.8	2.2	44.7	94.0	48.9	7.8	-	32.9
2024년	1.19	-	2.0	54.5	92.0	75.7	11.4	-	33.7
'15년 대비 증감	-0.29	-	-15.9	-20.8	-44.4	22.5	0.1	-	1.7
'23년 대비 증감	0.18	-	-0.2	9.8	-2.0	26.8	3.6	-	0.8

자료: 국가데이터처 「인구동향조사」

주1. 각 해당연도 1.1. ~ 12.31.(1년간) 출생신고서 기준

주2. 합계출산율: 가임여자 1명이 평생 동안 낳을 것으로 기대되는 자녀 수

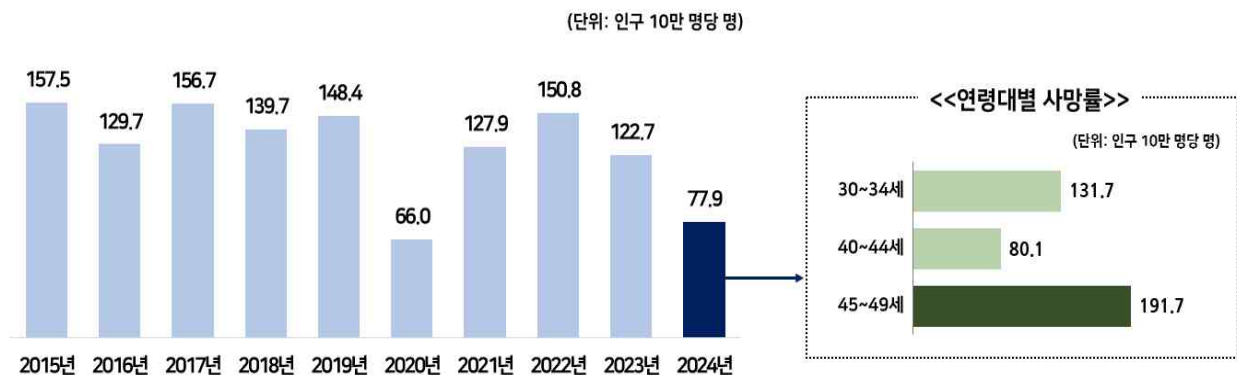
주3. 모(母)의 연령별 출산율 = (해당연령 여자인구 출생아 수 / 해당연령 여자 연앙인구) × 1,000

1-14. 연도별 사망률

순창군 청년(20~49세)인구 10만 명당 사망자 수는 77.9명으로, 2023년 대비 44.8명 감소함

- 2024년 순창군 청년인구 10만 명당 사망자 수는 77.9명으로 2023년(122.7명) 대비 44.8명, 2015년(157.5명) 대비 79.5명 감소함
 - 연령대별 사망률은 45~49세(191.7명), 30~34세(131.7명), 40~44세(80.1명) 순임
 - 2023년 대비 40~44세는 73.2명, 45~49세는 51.2명 감소함
- 순창군 전체 인구 10만 명당 사망자 수는 1,570.6명으로 2023년(1,603.3명) 대비 32.7명 감소하였으나, 2015년(1,330.7명) 대비 239.9명 증가함

【그림1-18】 연도별 청년 사망률



【표1-14】 연도별 사망률

(단위: 인구 10만 명당 명)

구분	순창군 전체	청년 (20~49세)	20~24세	25~29세	30~34세	35~39세	40~44세	45~49세	청년 (15~29세)
2015년	1,330.7	157.5	-	173.6	149.3	-	210.8	336.7	47.2
2016년	1,280.0	129.7	-	-	80.3	66.0	109.8	387.9	-
2017년	1,251.2	156.7	70.6	92.1	86.0	67.3	115.7	388.7	51.1
2018년	1,396.4	139.7	-	95.8	92.0	69.3	183.3	298.1	26.7
2019년	1,526.3	148.4	-	101.2	100.3	-	333.8	254.2	28.2
2020년	1,410.7	66.0	-	106.5	-	83.9	70.9	104.1	30.0
2021년	1,543.6	127.9	-	114.8	-	-	146.1	330.9	31.9
2022년	1,728.8	150.8	-	-	131.8	-	300.2	292.8	-
2023년	1,603.3	122.7	-	115.2	-	114.7	153.3	242.9	64.6
2024년	1,570.6	77.9	-	-	131.7	-	80.1	191.7	-
'15년 대비 증감	239.9	-79.5	-	-	-17.6	-	-130.7	-145.0	-
'23년 대비 증감	-32.7	-44.8	-	-	-	-	-73.2	-51.2	-

자료: 국가데이터처 「인구동향조사」

주1. 각 해당연도 1.1. ~ 12.31.(1년간) 사망신고서 기준

주2. 연령별 사망률 = (해당연령 사망자수 / 해당연령 연앙인구) × 100,000

1-15. 연도별 혼인율

순창군 청년(18~49세)의 혼인율은 남편 12.5건, 아내 15.0건으로, 2023년 대비 남편은 0.3건, 아내는 0.1건 증가함

- 2024년 순창군 청년의 혼인율은 남편 12.5건, 아내 15.0건으로, 2023년 대비 남편은 0.3건, 아내는 0.1건 증가하였고, 2015년 대비 남편은 5.2건, 아내는 7.9건 감소함
- 순창군 전체 일반혼인율은 남편 4.9건, 아내 4.2건으로, 2023년 대비 남편은 1.0건, 아내는 0.7건 감소하였고, 2015년 대비 남편은 3.9건, 아내는 4.0건 감소함
 - 평균 초혼 연령은 남편 33.8세, 아내 31.1세로 2023년 대비 남편은 2.2세 감소하고, 아내는 0.6세 증가함

【그림1-19】 연도별 청년 혼인율



【표1-15】 연도별 혼인율

(단위: 인구 1천 명당 건, 세)

구분	순창군 남편 일반혼인율	남편 연령별 혼인율								청년 (15~29세)	남편 평균 초혼 연령
		청년 (18~49세)	18~24세	25~29세	30~34세	35~39세	40~44세	45~49세			
2015년	8.8	17.7	3.4	38.7	45.1	30.5	10.9	1.7	12.2	33.8	
2020년	5.4	12.4	2.2	22.2	35.0	26.8	6.4	4.5	7.4	34.4	
2021년	3.5	8.1	-	10.2	30.5	15.3	5.4	3.8	2.9	34.3	
2022년	4.3	9.3	-	6.3	26.0	27.8	12.9	1.0	1.8	36.1	
2023년	5.9	12.2	3.5	18.5	31.6	20.4	7.5	8.5	7.1	36.0	
2024년	4.9	12.5	2.3	20.0	39.6	14.0	12.6	5.7	7.0	33.8	
'15년 대비 증감	-3.9	-5.2	-1.1	-18.7	-5.5	-16.5	1.7	4.0	-5.2	0.0	
'23년 대비 증감	-1.0	0.3	-1.2	1.5	8.0	-6.4	5.1	-2.8	-0.1	-2.2	

구분	순창군 아내 일반혼인율	아내 연령별 혼인율							청년 (15~29세)	아내 평균 초혼 연령
		청년 (18~49세)	18~24세	25~29세	30~34세	35~39세	40~44세	45~49세		
2015년	8.2	22.9	15.5	80.6	41.2	13.7	6.3	4.4	30.2	29.7
2020년	5.4	16.9	11.5	38.3	53.9	8.4	3.2	5.0	16.6	30.2
2021년	4.8	14.9	4.2	49.7	44.9	7.6	6.4	2.7	15.4	31.0
2022년	3.1	10.2	3.0	16.4	37.5	17.1	3.1	1.4	5.9	31.2
2023년	4.9	14.9	2.9	44.7	45.6	11.6	3.1	7.1	13.6	30.5
2024년	4.2	15.0	4.2	51.9	34.2	18.9	6.5	-	16.1	31.1
'15년 대비 증감	-4.0	-7.9	-11.3	-28.7	-7.0	5.2	0.2	-	-14.1	1.4
'23년 대비 증감	-0.7	0.1	1.3	7.2	-11.4	7.3	3.4	-	2.5	0.6

자료: 국가데이터처 「인구동향조사」

주1. 각 해당연도 1.1. ~ 12.31.(1년간) 혼인신고서 기준이며, 실제 혼인 연도와는 다를 수 있음

주2. 일반 혼인율 = (총 혼인건수 / 15세 이상 연앙인구) × 1,000

주3. 연령별 혼인율 = (해당연령 혼인건수 / 해당연령 연앙인구) × 1,000

1-16. 연도별 이혼율

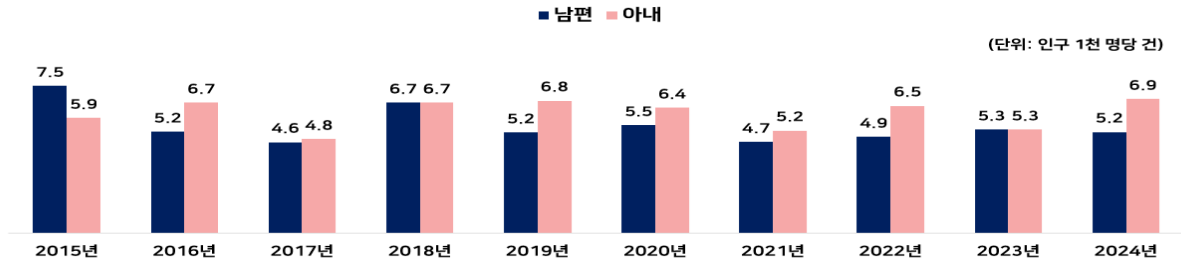
순창군 청년(18~49세)의 이혼율은 남편 5.2건, 아내 6.9건으로, 2023년 대비 남편은 0.1건 감소, 아내는 1.6건 증가함

□ 2024년 순창군 청년의 이혼율은 남편 5.2건, 아내 6.9건으로, 2023년 대비 남편은 0.1건 감소, 아내는 1.6건 증가하였고, 2015년 대비 남편은 2.3건 감소, 아내는 1.0건 증가함

○ 연령대별 이혼율은 남편은 45~49세(14.8건), 아내는 35~39세(16.5건)이 가장 높음

□ 순창군 전체 일반이혼율은 남편 3.7건, 아내 2.3건으로, 2023년 대비 남편은 0.1건 증가, 아내는 0.5건 감소하였고, 2015년 대비 남편은 1.1건 감소, 아내는 0.1건 증가함

【그림1-20】 연도별 청년 이혼율



【표1-16】 연도별 이혼율

(단위: 인구 1천 명당 건)

구분	순창군 남편 일반이혼율	남편 연령별 이혼율							
		청년 (18~49세)	18~24세	25~29세	30~34세	35~39세	40~44세	45~49세	청년 (15~29세)
2015년	4.8	7.5	-	-	2.8	15.2	11.8	12.0	-
2020년	5.1	5.5	1.1	2.0	7.0	8.4	6.4	8.0	1.1
2021년	3.9	4.7	-	2.0	2.5	7.7	6.8	7.6	0.6
2022년	3.5	4.9	-	2.1	5.2	6.4	4.3	10.1	0.6
2023년	3.6	5.3	1.2	-	2.6	6.8	9.0	9.6	0.6
2024년	3.7	5.2	-	-	2.6	4.7	4.7	14.8	-
'15년 대비 증감	-1.1	-2.3	-	-	-0.2	-10.5	-7.1	2.8	-
'23년 대비 증감	0.1	-0.1	-	-	0.0	-2.1	-4.3	5.2	-

구분	순창군 아내 일반이혼율	아내 연령별 이혼율							
		청년 (18~49세)	18~24세	25~29세	30~34세	35~39세	40~44세	45~49세	청년 (15~29세)
2015년	2.2	5.9	-	1.8	6.3	9.1	8.8	9.9	0.5
2020년	3.4	6.4	1.3	9.0	8.3	8.4	8.0	6.2	3.2
2021년	2.4	5.2	1.4	5.2	7.1	7.6	3.2	8.0	2.1
2022년	2.4	6.5	-	5.5	16.1	6.4	11.0	4.2	1.5
2023년	2.8	5.3	2.9	5.3	8.1	2.3	4.7	8.5	2.9
2024년	2.3	6.9	1.4	2.6	7.9	16.5	13.0	2.9	1.4
'15년 대비 증감	0.1	1.0	-	0.8	1.6	7.4	4.2	-7.0	0.9
'23년 대비 증감	-0.5	1.6	-1.5	-2.7	-0.2	14.2	8.3	-5.6	-1.5

자료: 국가데이터처 「인구동향조사」

주1. 각 해당연도 1.1. ~ 12.31.(1년간) 이혼신고서 기준

주2. 일반이혼율 = (총 이혼건수 / 15세 이상 연앙인구) × 1,000

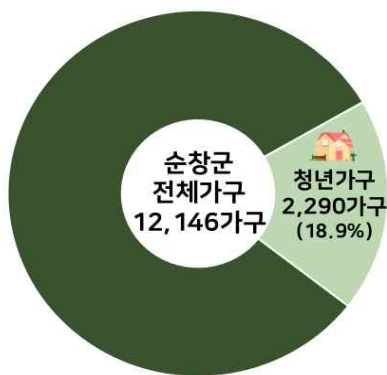
주3. 연령별 이혼율 = (해당연령 이혼건수 / 해당연령 연앙인구) × 1,000

1-17. 연도별 가구형태

순창군 청년(18~49세)가구는 2,290가구로, 전체 가구(12,146가구)의 18.9%를 차지함

- 2024년 순창군 청년가구는 2,290가구로, 순창군 전체 가구 12,146가구의 18.9%를 차지하며, 2020년(2,452가구) 대비 6.6% 감소함
 - 가구형태는 일반가구가 2,179가구(95.2%)로 가장 많음
- 순창군 전체 가구는 12,146가구로, 2020년(11,750가구) 대비 3.4% 증가함
 - 가구형태는 일반가구 11,990가구(98.7%), 외국인가구 141가구(1.2%), 집단 및 집단시설가구 15가구(0.1%) 순임

【그림1-21】 청년가구



【그림1-22】 연도별 청년가구



【표1-17】 연도별 가구형태

(단위: 가구, %)

구분		가구형태 전체		일반가구		집단 및 집단시설가구		외국인가구	
		가수	구성비	가수	구성비	가수	구성비	가수	구성비
순창군 전체가구	2020년	11,750	100.0	11,647	99.1	17	0.1	86	0.7
	2021년	11,750	100.0	11,639	99.1	16	0.1	95	0.8
	2022년	11,838	100.0	11,728	99.1	17	0.1	93	0.8
	2023년	12,062	100.0	11,941	99.0	15	0.1	106	0.9
	2024년	12,146	100.0	11,990	98.7	15	0.1	141	1.2
	'20년 대비 증감률	3.4	-	2.9	-	-11.8	-	64.0	-
순창군 청년가구 (18~49세)	2020년	2,452	100.0	2,389	97.4	8	0.3	55	2.2
	2021년	2,343	100.0	2,274	97.1	6	0.3	63	2.7
	2022년	2,246	100.0	2,182	97.2	6	0.3	58	2.6
	2023년	2,322	100.0	2,245	96.7	6	0.3	71	3.1
	2024년	2,290	100.0	2,179	95.2	*	*	*	*
	'20년 대비 증감률	-6.6	-	-8.8	-	-	-	-	-

자료: 국가데이터처 「가구통계등록부」

주1. 각 해당연도 11.1. 일반가구, 집단가구 및 집단시설가구, 외국인가구 가구주 기준

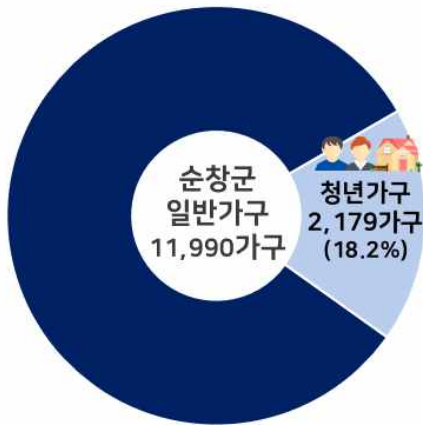
주2. (일반가구) 가족으로 이루어진 가구, 가족과 5인 이하의 남남이 함께 사는 가구, 1인가구, 가족이 아닌 남남끼리 함께 사는 5인 이하의 가구 (집단가구) 비혈연 6인 이상 가구, (집단시설가구) 기숙사나 노인요양시설, 보육원 등 사회시설에 집단으로 살고 있는 가구 (외국인가구) 외국인만으로 구성된 가구

1-18. 연도별 청년가구

순창군 청년(18~49세) 일반가구는 2,179가구로, 전체 일반가구(11,990가구)의 18.2%를 차지함

- 2024년 순창군 청년 일반가구는 2,179가구로, 순창군 전체 일반가구 11,990가구의 18.2%를 차지하며, 2020년(2,389가구) 대비 8.8% 감소함
 - 연령대별 청년 일반가구는 45~49세 740가구(6.2%), 40~44세 543가구(4.5%), 35~39세 357가구(3.0%) 순임
- 순창군 전체 일반가구는 11,990가구로, 2020년(11,647가구) 대비 2.9% 증가함

【그림1-23】 청년가구(일반가구)



【그림1-24】 연도별 청년가구(일반가구)



【표1-18】 연도별 청년가구

(단위: 가구, %)

구분	순창군 전체 일반가구	청년가구 (18~49세)							청년가구 (15~29세)
		(18~49세)	18~24세	25~29세	30~34세	35~39세	40~44세	45~49세	
2020년	11,647 (100.0)	2,389 (20.5)	60 (0.5)	172 (1.5)	240 (2.1)	448 (3.8)	586 (5.0)	883 (7.6)	236 (2.0)
2021년	11,639 (100.0)	2,274 (19.5)	64 (0.5)	191 (1.6)	232 (2.0)	402 (3.5)	572 (4.9)	813 (7.0)	259 (2.2)
2022년	11,728 (100.0)	2,182 (18.6)	67 (0.6)	187 (1.6)	204 (1.7)	378 (3.2)	539 (4.6)	807 (6.9)	256 (2.2)
2023년	11,941 (100.0)	2,245 (18.8)	93 (0.8)	211 (1.8)	249 (2.1)	367 (3.1)	570 (4.8)	755 (6.3)	307 (2.6)
2024년	11,990 (100.0)	2,179 (18.2)	77 (0.6)	199 (1.7)	263 (2.2)	357 (3.0)	543 (4.5)	740 (6.2)	278 (2.3)
'20년 대비 증감률	2.9	-8.8	28.3	15.7	9.6	-20.3	-7.3	-16.2	17.8

자료: 국가데이터처 「가구통계등록부」

주1. 각 해당연도 11.1. 일반가구 가구주 기준

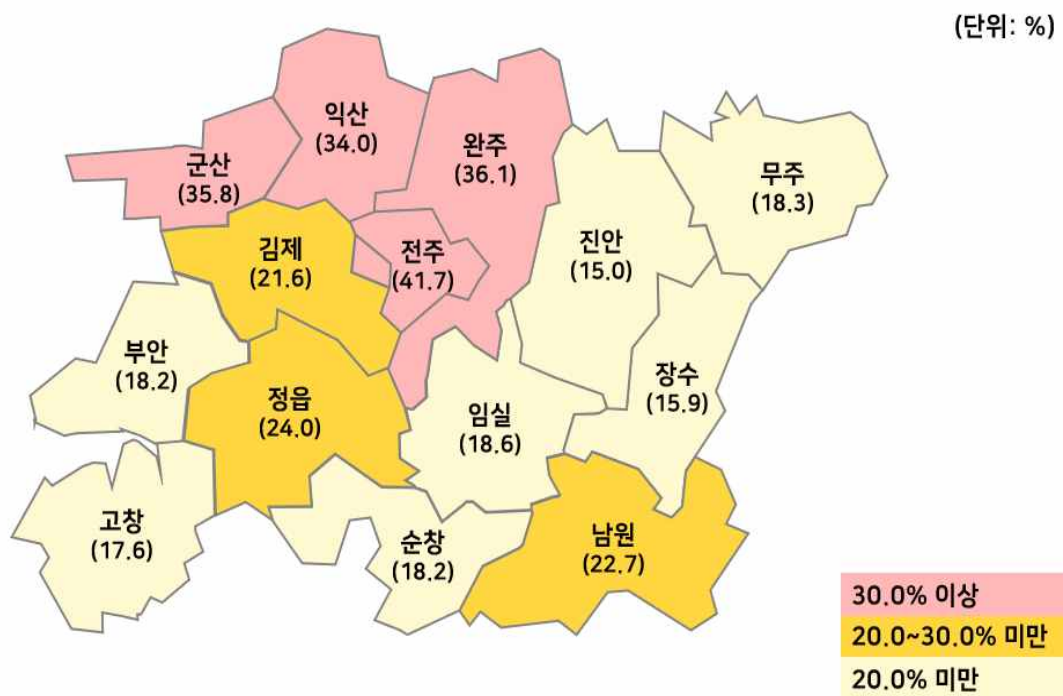
주2. 일반가구: 가족으로 이루어진 가구, 가족과 5인 이하의 남남이 함께 사는 가구, 1인가구, 가족이 아닌 남남끼리 함께 사는 5인 이하의 가구

1-19. 전북 시·군별 청년가구

순창군 청년(18~49세)가구 비율은 18.2%로, 전북특별자치도 14개 시·군 중 4번째로 낮음

- 2024년 순창군 일반가구 중 청년가구 비율은 18.2%로, 전북특별자치도 14개 시·군 중 4번째로 낮음
 - 전북 시·군의 청년가구 비율은 전주시(41.7%), 완주군(36.1%), 군산시(35.8%) 순으로 높고, 진안군(15.0%), 장수군(15.9%), 고창군(17.6%) 순으로 낮음
 - 순창군 청년가구 비율(18.2%)은 전북특별자치도 청년가구 비율(33.4%) 대비 15.2%p 낮고, 전국 청년가구 비율(40.1%) 대비 21.9%p 낮음
- 순창군 전체 일반가구는 11,990가구로, 전북특별자치도 14개 시·군 중 4번째로 적음

【그림1-25】 전북 시·군별 청년가구 비율



【표1-19】 전북 시·군별 청년가구

(단위: 가구, %)

구분	전체 일반가구	청년가구 (18~49세)	18~24세	25~29세	30~34세	35~39세	40~44세	45~49세	청년가구 (15~29세)
전 국	22,294,419 (100.0)	8,939,667 (40.1)	590,717 (2.6)	1,185,705 (5.3)	1,572,932 (7.1)	1,546,124 (6.9)	2,012,099 (9.0)	2,032,090 (9.1)	1,781,503 (8.0)
전 북	788,621 (100.0)	263,115 (33.4)	24,615 (3.1)	32,970 (4.2)	40,020 (5.1)	40,912 (5.2)	58,852 (7.5)	65,746 (8.3)	57,841 (7.3)
전주시	283,796 (100.0)	118,334 (41.7)	11,531 (4.1)	16,005 (5.6)	19,114 (6.7)	18,732 (6.6)	25,632 (9.0)	27,320 (9.6)	27,598 (9.7)
군산시	117,450 (100.0)	42,045 (35.8)	3,462 (2.9)	4,774 (4.1)	5,955 (5.1)	6,578 (5.6)	10,293 (8.8)	10,983 (9.4)	8,261 (7.0)
익산시	121,801 (100.0)	41,430 (34.0)	5,712 (4.7)	5,581 (4.6)	5,815 (4.8)	5,823 (4.8)	8,590 (7.1)	9,909 (8.1)	11,375 (9.3)
정읍시	47,287 (100.0)	11,344 (24.0)	471 (1.0)	1,315 (2.8)	1,606 (3.4)	1,782 (3.8)	2,704 (5.7)	3,466 (7.3)	1,794 (3.8)
남원시	34,859 (100.0)	7,930 (22.7)	286 (0.8)	812 (2.3)	1,175 (3.4)	1,291 (3.7)	1,939 (5.6)	2,427 (7.0)	1,106 (3.2)
김제시	36,667 (100.0)	7,916 (21.6)	354 (1.0)	888 (2.4)	1,182 (3.2)	1,291 (3.5)	1,885 (5.1)	2,316 (6.3)	1,270 (3.5)
완주군	45,051 (100.0)	16,253 (36.1)	1,843 (4.1)	1,841 (4.1)	2,803 (6.2)	2,622 (5.8)	3,467 (7.7)	3,677 (8.2)	3,698 (8.2)
진안군	11,014 (100.0)	1,652 (15.0)	69 (0.6)	165 (1.5)	225 (2.0)	259 (2.4)	412 (3.7)	522 (4.7)	236 (2.1)
무주군	10,864 (100.0)	1,983 (18.3)	64 (0.6)	205 (1.9)	271 (2.5)	296 (2.7)	492 (4.5)	655 (6.0)	269 (2.5)
장수군	9,479 (100.0)	1,511 (15.9)	53 (0.6)	160 (1.7)	154 (1.6)	250 (2.6)	382 (4.0)	512 (5.4)	217 (2.3)
임실군	12,027 (100.0)	2,239 (18.6)	413 (3.4)	241 (2.0)	315 (2.6)	299 (2.5)	418 (3.5)	553 (4.6)	656 (5.5)
순창군	11,990 (100.0)	2,179 (18.2)	77 (0.6)	199 (1.7)	263 (2.2)	357 (3.0)	543 (4.5)	740 (6.2)	278 (2.3)
고창군	23,951 (100.0)	4,219 (17.6)	143 (0.6)	402 (1.7)	587 (2.5)	661 (2.8)	1,069 (4.5)	1,357 (5.7)	555 (2.3)
부안군	22,385 (100.0)	4,080 (18.2)	137 (0.6)	382 (1.7)	555 (2.5)	671 (3.0)	1,026 (4.6)	1,309 (5.8)	528 (2.4)

자료: 국가데이터처 「가구통계등록부」

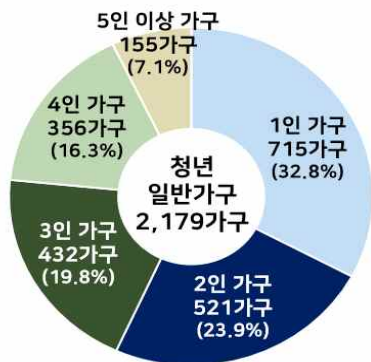
주. 2024.11.1. 일반가구 가구주 기준

1-20. 가구원수별 가구

순창군 가구원수별 청년(18~49세)가구 구성비는 1인 가구(32.8%)가 가장 높음

- 2024년 순창군 가구원수별 청년가구 구성비는 1인 가구(32.8%), 2인 가구(23.9%), 3인 가구(19.8%) 순임
 - 연령대별 가구원수별 청년가구 구성비는 40~44세는 3인 가구(24.7%), 45~49세는 2인 가구(26.5%), 나머지는 1인 가구가 가장 높음
 - 성별 1인 가구 구성비는 남자(34.3%)가 여자(30.5%) 대비 3.8%p 높으나, 2인 가구 구성비는 남자(22.4%)가 여자(26.3%) 대비 3.9%p 낮음
- 순창군 가구원수별 전체 가구 구성비는 2인 가구(37.9%), 1인 가구(37.4%), 3인 가구(14.3%) 순임

【그림1-26】 가구원수별 청년가구



【그림1-27】 성별 가구원수별 청년가구



【표1-20】 가구원수별 가구

(단위: 가구, %)

구분	일반 가구		1인 가구		2인 가구		3인 가구		4인 가구		5인 이상 가구	
	가구수	구성비	가구수	구성비	가구수	구성비	가구수	구성비	가구수	구성비	가구수	구성비
순창군 전체	11,990	100.0	4,489	37.4	4,544	37.9	1,717	14.3	867	7.2	373	3.1
청년(18~49세)	2,179	100.0	715	32.8	521	23.9	432	19.8	356	16.3	155	7.1
남 자	1,326	100.0	455	34.3	297	22.4	221	16.7	237	17.9	116	8.7
여 자	853	100.0	260	30.5	224	26.3	211	24.7	119	14.0	39	4.6
18~24세	77	100.0	55	71.4	17	22.1	*	*	*	*	-	-
25~29세	199	100.0	115	57.8	60	30.2	*	*	*	*	*	*
30~34세	263	100.0	133	50.6	66	25.1	34	12.9	*	*	*	*
35~39세	357	100.0	116	32.5	82	23.0	76	21.3	65	18.2	18	5.0
40~44세	543	100.0	130	23.9	100	18.4	134	24.7	119	21.9	60	11.0
45~49세	740	100.0	166	22.4	196	26.5	169	22.8	141	19.1	68	9.2

자료: 국가데이터처 「가구통계등록부」

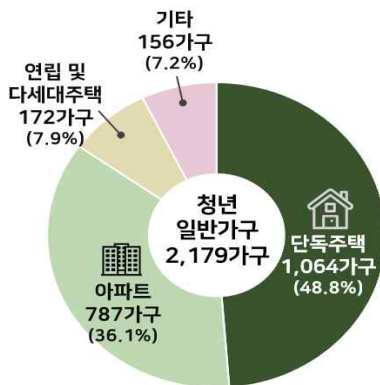
주. 2024.11.1. 일반가구 가구주 기준

1-21. 거처종류별 가구

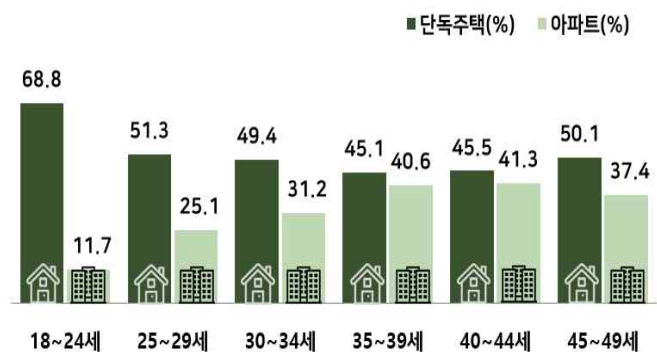
순창군 거처종류별 청년(18~49세)가구 구성비는 단독주택(48.8%)이 가장 높음

- 2024년 순창군 거처종류별 청년가구 구성비는 단독주택(48.8%), 아파트(36.1%), 연립 및 다세대주택(7.9%) 순임
 - 모든 연령대에서 거처종류별 청년가구 구성비는 단독주택이 가장 높으며, 다음으로 아파트의 구성비가 높음
 - 성별 단독주택 구성비는 남자(50.3%)가 여자(46.5%) 대비 3.8%p 높으나, 아파트, 연립 및 다세대주택, 기타 구성비는 여자가 높음
- 순창군 거처종류별 전체 가구 구성비는 단독주택(77.7%), 아파트(14.2%), 기타(5.2%) 순임

【그림1-28】 거처종류별 청년가구



【그림1-29】 연령대별 청년가구 단독주택과 아파트 거주 구성비



【표1-21】 거처종류별 가구

(단위: 가구, %)

구분	일반가구		단독주택		아파트		연립 및 다세대주택		기타	
	가구수	구성비	가구수	구성비	가구수	구성비	가구수	구성비	가구수	구성비
순창군 전체	11,990	100.0	9,317	77.7	1,700	14.2	354	3.0	619	5.2
청년(18~49세)	2,179	100.0	1,064	48.8	787	36.1	172	7.9	156	7.2
남 자	1,326	100.0	667	50.3	478	36.0	90	6.8	91	6.9
여 자	853	100.0	397	46.5	309	36.2	82	9.6	65	7.6
18~24세	77	100.0	53	68.8	9	11.7	7	9.1	8	10.4
25~29세	199	100.0	102	51.3	50	25.1	29	14.6	18	9.0
30~34세	263	100.0	130	49.4	82	31.2	25	9.5	26	9.9
35~39세	357	100.0	161	45.1	145	40.6	28	7.8	23	6.4
40~44세	543	100.0	247	45.5	224	41.3	43	7.9	29	5.3
45~49세	740	100.0	371	50.1	277	37.4	40	5.4	52	7.0

자료: 국가데이터처 「가구통계등록부」

주1. 2024.11.1. 일반가구 가구주 기준

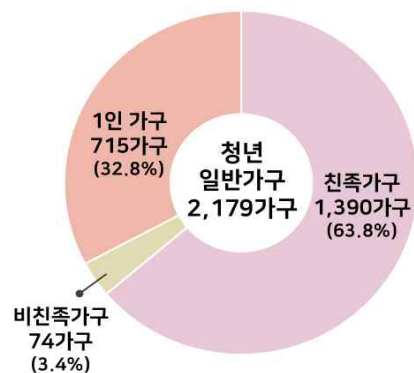
주2. 기타: 비거주용 건물 내 주택, 오피스텔, 호텔·여관 등 숙박업소의 객실, 기숙사 및 사회시설, 판잣집, 비닐하우스 등

1-22. 구성형태별 가구

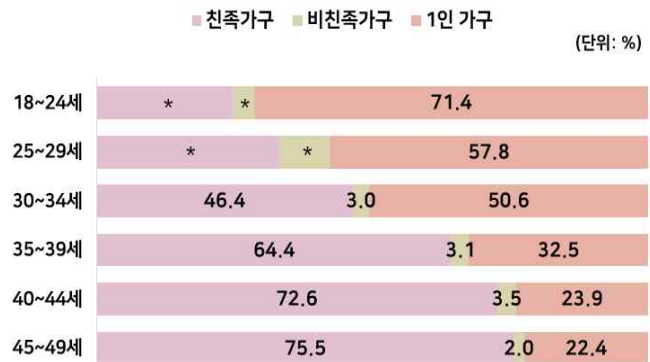
순창군 구성형태별 청년(18~49세)가구 구성비는 친족가구(63.8%)가 가장 높음

- 2024년 순창군 구성형태별 청년가구 구성비는 친족가구(63.8%), 1인 가구(32.8%), 비친족가구(3.4%) 순임
- 연령대별 구성형태별 청년가구 구성비는 18~24세, 25~29세, 30~34세는 1인 가구(71.4%, 57.8%, 50.6%), 35~39세, 40~44세, 45~49세는 친족가구(64.4%, 72.6%, 75.5%)가 가장 높음
 - 성별 구성형태별 청년가구 구성비는 남자, 여자 모두 친족가구(62.1%, 66.5%)가 가장 높음
- 순창군 구성형태별 전체 가구 구성비는 친족가구(60.1%), 1인 가구(37.4%), 비친족가구(2.5%) 순임

【그림1-30】 구성형태별 청년가구



【그림1-31】 연령대별 구성형태별 청년가구



【표1-22】 구성형태별 가구

(단위: 가구, %)

구분	일반가구		친족가구		비친족가구		1인 가구	
	가구수	구성비	가구수	구성비	가구수	구성비	가구수	구성비
순창군 전체	11,990	100.0	7,207	60.1	294	2.5	4,489	37.4
청년(18~49세)	2,179	100.0	1,390	63.8	74	3.4	715	32.8
남 자	1,326	100.0	823	62.1	48	3.6	455	34.3
여 자	853	100.0	567	66.5	26	3.0	260	30.5
18~24세	77	100.0	*	*	*	*	55	71.4
25~29세	199	100.0	*	*	*	*	115	57.8
30~34세	263	100.0	122	46.4	8	3.0	133	50.6
35~39세	357	100.0	230	64.4	11	3.1	116	32.5
40~44세	543	100.0	394	72.6	19	3.5	130	23.9
45~49세	740	100.0	559	75.5	15	2.0	166	22.4

자료: 국가데이터처 「가구통계등록부」

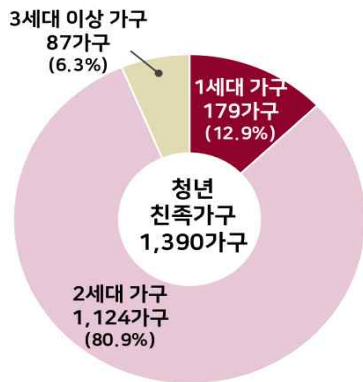
주: 2024.11.1. 일반가구 가구주 기준

1-23. 세대구성별 가구

순창군 세대구성별 청년(18~49세)가구 구성비는 2세대 가구(80.9%)가 가장 높음

- 2024년 순창군 친족가구의 세대구성별 청년가구 구성비는 2세대 가구(80.9%), 1세대 가구(12.9%), 3세대 이상 가구(6.3%) 순임
 - 연령대별 2세대 가구 구성비는 40~44세(87.1%), 35~39세(83.0%), 45~49세(81.0%) 순임
 - 성별 2세대 가구 구성비는 남자(79.2%)가 여자(83.2%) 대비 4.0%p 낮으나, 1세대 가구, 3세대 이상 가구 구성비는 남자가 높음
- 순창군 친족가구의 세대구성별 전체 가구 구성비는 2세대 가구(49.8%), 1세대 가구(44.4%), 3세대 이상 가구(5.8%) 순임

【그림1-32】 세대구성별 청년가구



【그림1-33】 연령대별 세대구성별 청년가구



【표1-23】 세대구성별 가구

(단위: 가구, %)

구분	친족가구		1세대 가구		2세대 가구		3세대 이상 가구	
	가구 수	구성비 (%)	가구 수	구성비 (%)	가구 수	구성비 (%)	가구 수	구성비 (%)
순창군 전체	7,207	100.0	3,199	44.4	3,591	49.8	417	5.8
청년(18~49세)	1,390	100.0	179	12.9	1,124	80.9	87	6.3
남 자	823	100.0	117	14.2	652	79.2	54	6.6
여 자	567	100.0	62	10.9	472	83.2	33	5.8
18~24세	*	*	*	*	11	57.9	-	-
25~29세	*	*	23	34.8	42	63.6	*	*
30~34세	122	100.0	*	*	84	68.9	*	*
35~39세	230	100.0	25	10.9	191	83.0	14	6.1
40~44세	394	100.0	27	6.9	343	87.1	24	6.1
45~49세	559	100.0	68	12.2	453	81.0	38	6.8

자료: 국가데이터처 「가구통계등록부」

주1. 2024.11.1. 일반가구 중 친족가구(세대구성가구) 가구주 기준

주2. 1세대 가구: 부부, 부부+미혼형제자매, 부부+기타친인척, 가구주+미혼형제자매, 가구주+기타친인척, 1세대 기타

주3. 2세대 가구: 부부+미혼자녀, 부 또는 모+미혼자녀, 부부+양친, 부부+한부모, 부부+미혼자녀+부부미혼형제자매, 조부모+미혼손자녀, 조부 또는 조모+미혼손자녀, 2세대 기타

주4. 3세대 이상 가구: 부부+미혼자녀+양친, 부부+미혼자녀+부친 또는 모친, 3세대 기타, 4세대 이상 가구

1-24. 연도별 청년 1인 가구

순창군 청년(18~49세) 1인 가구는 715가구로, 전체 1인 가구(4,489가구)의 15.9%를 차지함

- 2024년 순창군 청년 1인 가구는 715가구로, 순창군 전체 1인 가구(4,489가구)의 15.9%를 차지하며, 2020년(575가구) 대비 24.3% 증가함
 - 연령대별 청년 1인 가구는 45~49세 166가구(3.7%), 30~34세 133가구(3.0%), 40~44세 130가구(2.9%) 순임
- 순창군 전체 1인 가구는 4,489가구로, 2020년(3,938가구) 대비 14.0% 증가함

【그림1-34】 1인 가구



【그림1-35】 연도별 청년 1인 가구



【표1-24】 연도별 청년 1인 가구

(단위: 가구, %)

구분	순창군 전체 1인 가구	청년 1인 가구 (18~49세)	18~24세	25~29세	30~34세	35~39세	40~44세	45~49세	청년층 (15~29세)
2020년	3,938 (100.0)	575 (14.6)	34 (0.9)	97 (2.5)	73 (1.9)	84 (2.1)	114 (2.9)	173 (4.4)	132 (3.4)
2021년	4,183 (100.0)	630 (15.1)	43 (1.0)	111 (2.7)	100 (2.4)	96 (2.3)	113 (2.7)	167 (4.0)	155 (3.7)
2022년	4,316 (100.0)	646 (15.0)	39 (0.9)	114 (2.6)	95 (2.2)	105 (2.4)	114 (2.6)	179 (4.1)	155 (3.6)
2023년	4,494 (100.0)	726 (16.2)	61 (1.4)	130 (2.9)	131 (2.9)	111 (2.5)	133 (3.0)	160 (3.6)	193 (4.3)
2024년	4,489 (100.0)	715 (15.9)	55 (1.2)	115 (2.6)	133 (3.0)	116 (2.6)	130 (2.9)	166 (3.7)	171 (3.8)
'20년 대비 증감률	14.0	24.3	61.8	18.6	82.2	38.1	14.0	-4.0	29.5

자료: 국가데이터처 「가구통계등록부」

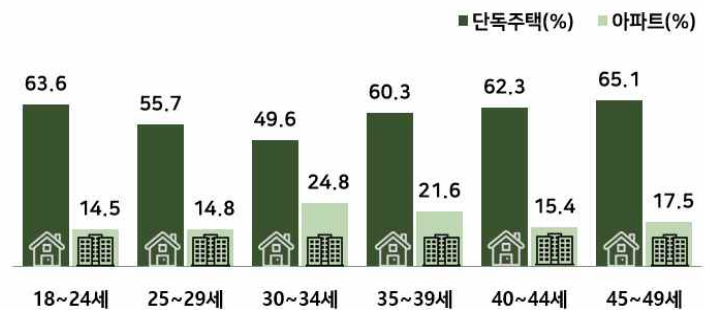
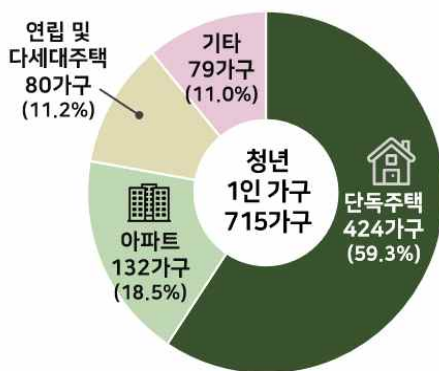
주. 각 해당연도 11.1. 일반가구 중 1인 가구의 가구주 기준

1-25. 1인 가구 거처 유형

순창군 청년(18~49세) 1인 가구의 거처유형별 구성비는 단독주택(59.3%)이 가장 높음

- 2024년 순창군 청년 1인 가구의 거처유형별 구성비는 단독주택(59.3%), 아파트(18.5%), 연립 및 다세대주택(11.2%) 순임
 - 모든 연령대에서 거처유형별 구성비는 단독주택이 가장 높으며, 다음으로 25~29세는 연립 및 다세대주택(19.1%), 나머지는 아파트의 구성비가 높음
 - 성별 거처유형별 구성비는 남자, 여자 모두 단독주택(60.0%, 58.1%)이 가장 높음
- 순창군 전체 1인 가구의 거처유형별 구성비는 단독주택(83.3%), 아파트(7.8%), 기타(5.3%) 순임

【그림1-36】 거처유형별 청년 1인 가구 【그림1-37】 연령대별 청년 1인 가구 단독주택과 아파트 거주 구성비



【표1-25】 1인 가구 거처 유형

(단위: 가구, %)

구분	1인 가구		단독주택		아파트		연립 및 다세대주택		기타	
	가수	구성비	가수	구성비	가수	구성비	가수	구성비	가수	구성비
순창군 전체	4,489	100.0	3,740	83.3	350	7.8	159	3.5	240	5.3
청년(18~49세)	715	100.0	424	59.3	132	18.5	80	11.2	79	11.0
남 자	455	100.0	273	60.0	85	18.7	44	9.7	53	11.6
여 자	260	100.0	151	58.1	47	18.1	36	13.8	26	10.0
18~24세	55	100.0	35	63.6	8	14.5	5	9.1	7	12.7
25~29세	115	100.0	64	55.7	17	14.8	22	19.1	12	10.4
30~34세	133	100.0	66	49.6	33	24.8	17	12.8	17	12.8
35~39세	116	100.0	70	60.3	25	21.6	12	10.3	9	7.8
40~44세	130	100.0	81	62.3	20	15.4	15	11.5	14	10.8
45~49세	166	100.0	108	65.1	29	17.5	9	5.4	20	12.0

자료: 국가데이터처 「가구통계등록부」

주1. 2024.11.1. 일반가구 중 1인 가구의 가구주 기준

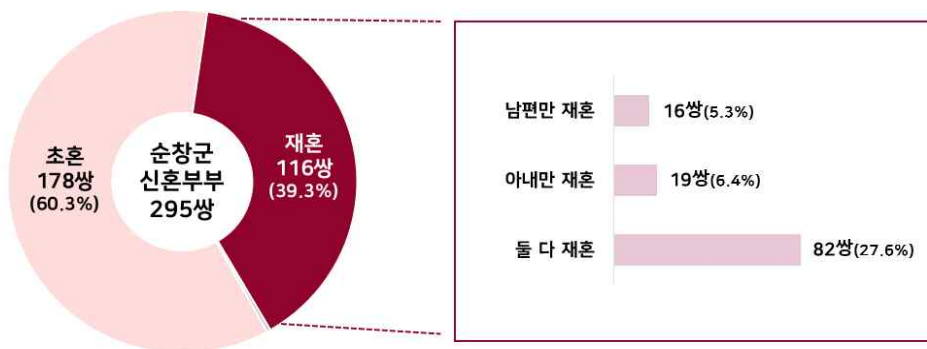
주2. 기타: 비거주용 건물 내 주택, 오피스텔, 호텔·여관 등 숙박업소의 객실, 기숙사 및 사회시설, 판잣집, 비닐하우스 등

1-26. 혼인종류별 신혼부부 수

순창군 신혼부부는 295쌍으로, 초혼부부는 178쌍(60.3%), 재혼부부는 116쌍(39.3%)임

- 2023년 순창군 신혼부부는 295쌍으로, 부부 모두 초혼인 초혼부부는 178쌍(60.3%), 부부 중 1명 이상이 재혼인 재혼부부는 116쌍(39.3%)임
- 재혼부부 116쌍(39.3%) 중 남편만 재혼은 16쌍(5.3%), 아내만 재혼은 19쌍(6.4%), 둘 다 재혼은 82쌍(27.6%)임
 - 순창군 초혼부부 구성비(60.3%)는 전북특별자치도 초혼부부 구성비(72.7%) 대비 12.3%p 낮고, 전국 초혼부부 구성비(78.9%) 대비 18.6%p 낮음

【그림1-38】 혼인종류별 신혼부부



【표1-26】 혼인종류별 신혼부부 수

(단위: 쌍, %)

구분	신혼부부 수		초혼		재혼		남편		아내		둘 다		미상	
	수	구성비	수	구성비	수	구성비	수	구성비	수	구성비	수	구성비	수	구성비
전국	974,452	100.0	769,067	78.9	201,747	20.7	35,701	3.7	56,843	5.8	109,203	11.2	3,638	0.4
전북	27,473	100.0	19,962	72.7	7,452	27.1	1,153	4.2	2,092	7.6	4,207	15.3	59	0.2
순창군	295	100.0	178	60.3	116	39.3	16	5.3	19	6.4	82	27.6	*	*

자료: 국가데이터처 「신혼부부통계」

주1. 신혼부부: 2023.11.1. 기준 혼인신고 후 5년이 경과되지 않은 부부 중 혼인 관계를 유지 중인 부부 (사실혼 관계는 제외)

주2. 부부의 거처가 다른 경우, 거주지역별 가중치(0.5)를 적용

(0.5인 경우 반올림하여 항목별 합계가 맞지 않을 수도 있음)

1-27. 혼인연차별 신혼부부 수

순창군 신혼부부의 혼인연차별 구성비는 4~5년 이내(5년차)(25.1%)가 가장 높음

- 2023년 순창군 신혼부부의 혼인연차별 구성비는 4~5년 이내(5년차)(25.1%), 1년 이내(1년차)(23.6%), 3~4년 이내(4년차)(21.7%) 순임
- 전국과 전북특별자치도 신혼부부의 혼인연차별 구성비는 4~5년 이내(5년차)(22.3%, 22.6%), 3~4년 이내(4년차)(20.6%, 20.3%) 순임
- 1년 이내(1년차) 신혼부부 구성비는 순창군(23.6%)이 전북특별자치도(19.8%) 대비 3.7%p 높고, 전국(19.6%) 대비 3.9%p 높음

【그림1-39】 혼인연차별 신혼부부 구성비



【표1-27】 혼인연차별 신혼부부 수

(단위: 쌍, %)

구분	신혼부부 수		1년 이내 (1년차)		1~2년 이내 (2년차)		2~3년 이내 (3년차)		3~4년 이내 (4년차)		4~5년 이내 (5년차)	
		구성비		구성비		구성비		구성비		구성비		구성비
전국	974,452	100.0	191,175	19.6	181,779	18.7	183,667	18.8	200,726	20.6	217,105	22.3
전북	27,473	100.0	5,446	19.8	5,103	18.6	5,134	18.7	5,568	20.3	6,223	22.6
순창군	295	100.0	70	23.6	45	15.1	43	14.6	64	21.7	74	25.1

자료: 국가데이터처 「신혼부부통계」

주1. 신혼부부: 2023.11.1. 기준 혼인신고 후 5년이 경과되지 않은 부부 중 혼인 관계를 유지 중인 부부 (사실혼 관계는 제외)

주2. 부부의 거처가 다른 경우, 거주지역별 가중치(0.5)를 적용
(0.5인 경우 반올림하여 항목별 합계가 맞지 않을 수도 있음)


주3. 혼인연차: 혼인신고일 기준으로 산정(11월 1일 기준)

1-28. 신혼부부의 자녀 출산현황

순창군 신혼부부 중 자녀가 없는 신혼부부는 97쌍(32.7%), 자녀가 있는 신혼부부는 199쌍(67.3%)임

- 2023년 순창군 신혼부부 중 자녀가 없는 신혼부부는 97쌍(32.7%), 자녀가 있는 신혼부부는 199쌍(67.3%)임
- 자녀가 있는 신혼부부 199쌍(67.3%) 중 자녀가 1명은 100쌍(33.7%), 2명은 76쌍(25.8%), 3명 이상은 23쌍(7.8%)임
 - 순창군 자녀가 있는 신혼부부 구성비(67.3%)는 전북특별자치도(62.1%) 대비 5.2%p 높고, 전국(56.4%) 대비 10.9%p 높음

【그림1-40】 신혼부부의 자녀 출산현황



【표1-28】 신혼부부의 자녀 출산현황

(단위: 쌍, %, 명)

구분	신혼부부 수		자녀 없음		자녀 있음		1명		2명		3명 이상		평균 출생아 수
	수	구성비	수	구성비	수	구성비	수	구성비	수	구성비	수	구성비	
전국	974,452	100.0	425,012	43.6	549,440	56.4	384,506	39.5	139,352	14.3	25,582	2.6	0.77
전북	27,473	100.0	10,424	37.9	17,049	62.1	10,482	38.2	5,263	19.2	1,305	4.7	0.92
순창군	295	100.0	97	32.7	199	67.3	100	33.7	76	25.8	23	7.8	1.11

자료: 국가데이터처 「신혼부부통계」

주1. 신혼부부: 2023.11.1. 기준 혼인신고 후 5년이 경과되지 않은 부부 중 혼인 관계를 유지 중인 부부 (사실혼 관계는 제외)

주2. 부부의 거처가 다른 경우, 거주지역별 가중치(0.5)를 적용

(0.5인 경우 반올림하여 항목별 합계가 맞지 않을 수도 있음)

주3. 신혼부부의 자녀에는 재혼 신혼부부의 재혼 전 엄마 쪽 자녀도 포함되어 집계되므로, 자료해석에 유의

1-29. 신혼부부의 첫째자녀의 출산 소요기간

순창군 자녀가 있는 신혼부부의 첫째자녀 출산 소요기간은 실제 결혼시작일 이전이 84쌍(42.3%)으로 가장 많음

- 2023년 순창군 자녀가 있는 신혼부부의 첫째자녀 출산 소요기간은 실제 결혼시작일 이전(42.3%), 1년 미만(28.0%) 순임
 - 전국과 전북특별자치도의 자녀가 있는 신혼부부의 첫째자녀 출산 소요기간은 1년 미만(31.3%, 31.6%)이 가장 많음
 - 첫째자녀 출산 소요기간이 실제 결혼시작일 이전인 경우 구성비는 순창군(42.3%)이 전북특별자치도(29.1%) 대비 13.3%p 높고, 전국(22.7%) 대비 19.7%p 높음

【그림1-41】 신혼부부의 첫째자녀의 출산 소요기간



【표1-29】 신혼부부의 첫째자녀의 출산 소요기간

(단위: 쌍, %)

구분	자녀가 있는 신혼부부 수		실제 결혼시작일 이전		1년 미만		1~2년 미만		2~3년 미만		3~4년 미만		4~5년 미만		5년 이상	
	구성비	수	구성비	수	구성비	수	구성비	수	구성비	수	구성비	수	구성비	수	구성비	수
전국	549,439	1000	124,527	22.7	172,044	31.3	133,383	24.3	73,067	13.3	32,378	5.9	10,270	1.9	3,770	0.7
전북	17,049	1000	4,953	29.1	5,391	31.6	3,932	23.1	1,677	9.8	756	4.4	247	1.4	95	0.6
순창군	199	1000	84	42.3	56	28.0	34	17.1	13	6.5	10	4.8	*	*	*	*

자료: 국가데이터처 「신혼부부통계」

주1. 신혼부부: 2023.11.1. 기준 혼인신고 후 5년이 경과되지 않은 부부 중 혼인 관계를 유지 중인 부부 (사실혼 관계는 제외)

주2. 부부의 거처가 다른 경우, 거주지역별 가중치(0.5)를 적용
(0.5인 경우 반올림하여 항목별 합계가 맞지 않을 수도 있음)

주3. 실제 결혼시작일 이전에는 재혼 신혼부부의 재혼 전 엄마 쪽 자녀도 포함되어 집계되므로, 자료해석에 유의



2. 경제

2-1. 소유 건수별 주택소유인구

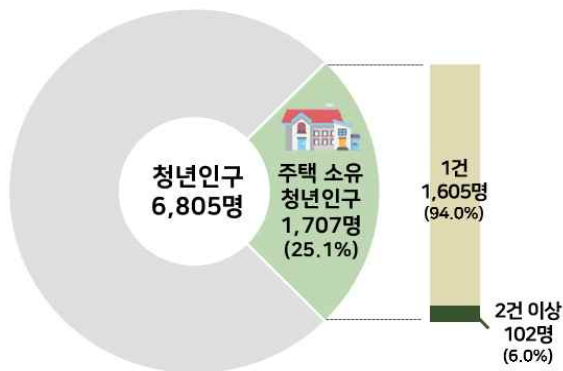
2-2. 주택 유형별 소유주택수

2-1. 소유 건수별 주택소유인구

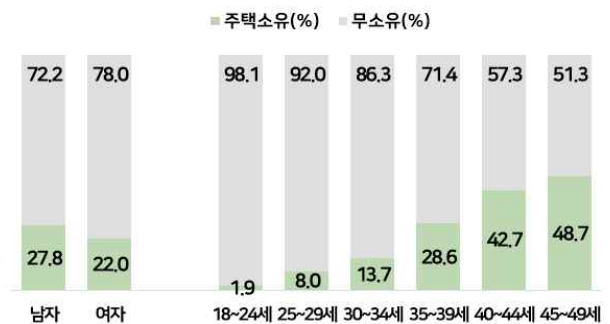
주택을 소유한 순창군 청년(18~49세)은 1,707명으로, 청년인구의 25.1%를 차지함

- 2024년 주택을 소유한 순창군 청년은 1,707명으로, 청년인구의 25.1%를 차지하며, 소유 건수별 구성비는 1건(94.0%)이 가장 높음
 - 연령대별 청년 주택 소유 인구 비율은 45~49세(48.7%), 40~44세(42.7%), 35~39세(28.6%) 순임
 - 성별 청년 주택 소유 인구 비율은 남자(27.8%)가 여자(22.0%) 대비 5.8%p 높음
- 주택을 소유한 순창군 인구는 11,867명으로 전체 인구의 44.2%를 차지하며, 소유 건수별 구성비는 1건(92.7%)이 가장 높음

【그림2-1】 청년 주택소유인구



【그림2-2】 성별 연령대별 청년 주택소유인구



【표2-1】 소유 건수별 주택소유인구

구분	주민등록 인구	주택소유 인구	구성비	주택소유 건수별 구성비				주택 소유 인구 비율
				1건	구성비	2건 이상	구성비	
순창군 전체	26,822	11,867	100.0	11,000	92.7	867	7.3	44.2
청년(18~49세)	6,805	1,707	100.0	1,605	94.0	102	6.0	25.1
남 자	3,616	1,005	100.0	961	95.6	44	4.4	27.8
여 자	3,189	702	100.0	644	91.7	58	8.3	22.0
18~24세	1,569	30	100.0	*	*	*	*	1.9
25~29세	884	71	100.0	*	*	*	*	8.0
30~34세	776	106	100.0	100	94.3	6	5.7	13.7
35~39세	842	241	100.0	232	96.3	9	3.7	28.6
40~44세	1,218	520	100.0	494	95.0	26	5.0	42.7
45~49세	1,516	739	100.0	682	92.3	57	7.7	48.7

자료: 행정안전부 「주민등록인구현황」, 순창군 「재산세자료」

주1. 2024.6.1. 순창군 소재지 기준 주택 개인소유자(국가, 법인 등 단체소유자 제외)

주2. 각 개인(외국인 제외)이 소유하고 있는 주택에 대해 소유지분을 고려하지 않고 개별 건수로 합산

(공동소유여도 각 개인에 대해 소유건수를 1건으로 계산)

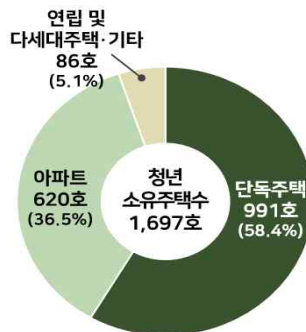
주3. 주택소유비율 = (주택소유인구 / 주민등록인구) × 100(%)

2-2. 주택 유형별 소유주택수

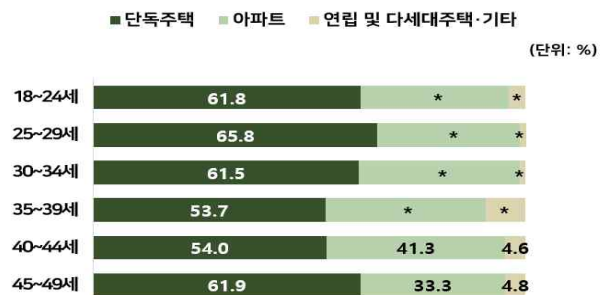
순창군 청년(18~49세)이 소유한 주택의 유형별 구성비는 단독주택(58.4%)이 가장 높음

- 2024년 순창군 청년이 소유한 주택의 유형별 구성비는 단독주택(58.4%), 아파트(36.5%) 순임
 - 연령대별 단독주택 소유 구성비는 25~29세(65.8%), 45~49세(61.9%), 18~24세(61.8%) 순임
 - 성별 단독주택 소유 구성비는 남자(64.5%)가 여자(49.1%) 대비 15.4%p 높으나, 아파트 소유 구성비는 남자(31.4%)가 여자(44.4%) 대비 13.0%p 낮음
- 순창군 인구가 소유한 주택의 유형별 구성비는 단독주택(86.8%), 아파트(11.1%) 순임

【그림2-3】 주택 유형별 청년 소유주택



【그림2-4】 연령대별 주택 유형별 청년 소유주택



【표2-2】 주택 유형별 소유주택수

(단위: 호, %)

구분	소유주택수		단독주택		아파트		연립 및 다세대주택		기타	
		구성비		구성비		구성비		구성비		구성비
순창군 전체	12,292	100.0	10,671	86.8	1,360	11.1	255	2.1	6	0.0
청년(18~49세)	1,697	100.0	991	58.4	620	36.5	*	*	*	*
남 자	1,025	100.0	661	64.5	322	31.4	*	*	*	*
여 자	672	100.0	330	49.1	298	44.4	*	*	*	*
18~24세	26	100.0	16	61.8	*	*	*	*	-	-
25~29세	69	100.0	45	65.8	*	*	*	*	-	-
30~34세	99	100.0	61	61.5	*	*	*	*	-	-
35~39세	254	100.0	137	53.7	*	*	*	*	*	*
40~44세	512	100.0	276	54.0	212	41.3	*	*	*	*
45~49세	737	100.0	456	61.9	246	33.3	*	*	*	*

자료: 순창군 「재산세자료」

주1. 2024.6.1. 순창군 소재지 기준 주택 개인소유자 산정(국가, 법인 등 단체소유자 제외)

주2. 각 개인(외국인 제외)이 소유하고 있는 주택에 대해 소유지분을 고려하여 소수점 건수로 합산
(2명이 50% 공동소유일 시, 각 0.5호로 계산)

주3. 단독주택: 단독주택, 다중주택, 다가구주택, 전업농어가주택 포함(창고 제외)

주4. 기타: 도시형 생활주택, 주거용 오피스텔 포함(기숙사 제외)



3.일자리

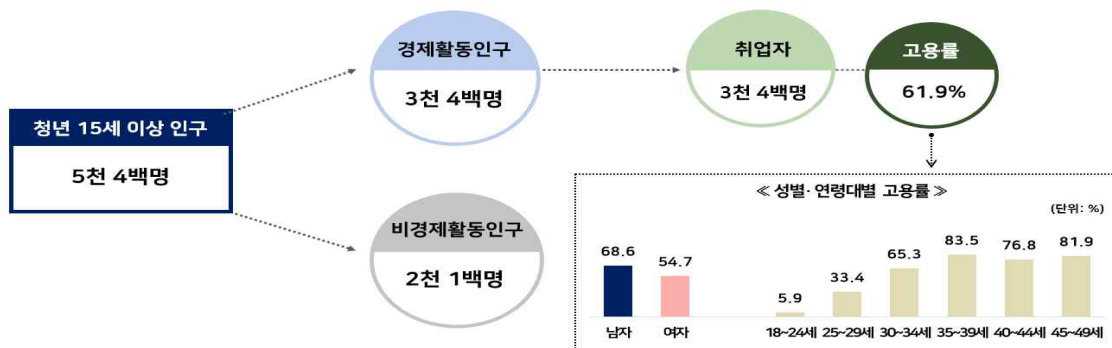
- 3-1. 청년 경제활동
- 3-2. 취업자의 종사산업
- 3-3. 취업자의 종사직업
- 3-4. 취업자의 종사상 지위
- 3-5. 취업자의 월평균 임금
- 3-6. 취업자의 근무지 현황
- 3-7. 근무지 기준 취업자 현황
- 3-8. 분기별 구직신청 건수
- 3-9. 학력별 구직신청 건수
- 3-10. 구직희망 고용형태
- 3-11. 구직희망 직종
- 3-12. 구직희망 직종 경력여부
- 3-13. 구직희망 근무지역
- 3-14. 구직희망 월평균 임금금액
- 3-15. 근속연수별 고용보험 피보험자
- 3-16. 종사산업별 고용보험 피보험자
- 3-17. 고용보험 자격 취득자
- 3-18. 고용보험 자격 상실자 및 자격 상실 사유
- 3-19. 고용보험 실업급여 수급

3-1. 청년 경제활동

순창군 청년(18~49세) 경제활동인구는 3천 4백명, 경제활동 참가율은 62.2%이며, 취업자는 3천 4백명, 고용률은 61.9%임

- 2024년 하반기 기준 순창군 청년 경제활동인구는 3천 4백명, 경제활동 참가율은 62.2%이며, 취업자는 3천 4백명, 고용률은 61.9%임
 - 연령대별 고용률은 35~39세(83.5%), 45~49세(81.9%), 40~44세(76.8%) 순임
 - 성별 고용률은 남자(68.6%)가 여자(54.7%) 대비 13.9%p 높음
- 순창군 전체 경제활동인구는 16천 1백명, 경제활동 참가율은 71.7%이며, 취업자는 16천 1백명, 고용률은 71.6%임

【그림3-1】 청년 경제활동



【표3-1】 청년 경제활동

(단위: 천 명, %)

구분	15세 이상 인구	경제활동 인구	경제활동 참가율	취업자	고용률	비경제활동 인구
순창군 전체	22.4	16.1	71.7	16.1	71.6	6.4
청년(18~49세)	5.4	3.4	62.2	3.4	61.9	2.1
남 자	2.8	1.9	69.3	1.9	68.6	0.9
여 자	2.6	1.4	54.7	1.4	54.7	1.2
18~24세	0.7	0.0	5.9	0.0	5.9	0.7
25~29세	0.8	0.3	33.4	0.3	33.4	0.5
30~34세	0.7	0.5	65.3	0.5	65.3	0.2
35~39세	0.8	0.6	83.5	0.6	83.5	0.1
40~44세	1.0	0.8	78.7	0.8	76.8	0.2
45~49세	1.4	1.1	81.9	1.1	81.9	0.3

자료: 국가데이터처 「지역별고용조사」

주1. 2024년 하반기 기준 전국 표본가구 내에 상주하는 15세 이상 가구원에 대한 조사자료로 시·군 가중치 사용 (군인, 의무경찰, 사회복지요원, 교도소 수감자 등이 제외되므로 실제 수치와 차이가 있을 수 있음)

주2. (경제활동인구) 취업자와 실업자 인구 / (비경제활동인구) 취업자와 실업자를 제외한 나머지 사람(가사, 육아, 통학, 연로, 심신장애, 기타)

주3. 경제활동참가율 = (경제활동인구 / 15세 이상 인구) × 100(%)


주4. 고용률 = (취업자 / 15세 이상 인구) × 100(%)

3-2. 취업자의 종사산업

순창군 청년(18~49세) 취업자의 종사산업 구성비는 사업·개인·공공서비스 및 기타(34.7%)가 가장 높음

- 2024년 하반기 기준 순창군 청년 취업자의 종사산업 구성비는 사업·개인·공공서비스 및 기타(34.7%), 농림어업(19.4%), 광·제조업(16.8%) 순임
 - 성별 취업자의 종사산업 구성비는 남자는 농림어업(25.5%), 광·제조업(21.5%), 여자는 사업·개인·공공서비스 및 기타(54.1%), 도소매·음식숙박업(18.4%) 순임
- 순창군 전체 취업자의 종사산업 구성비는 농림어업(46.6%), 사업·개인·공공서비스 및 기타(31.6%), 광·제조업(7.4%) 순임

【그림3-2】 취업자의 종사산업 구성비



【표3-2】 취업자의 종사산업

(단위: 천 명, %)

구분	취업자		농림어업		광·제조업		건설업		도소매·음식숙박업		전기·운수·통신·금융		사업·개인·공공서비스 및 기타	
	수	구성비	수	구성비	수	구성비	수	구성비	수	구성비	수	구성비	수	구성비
순창군 전체	16.1	100.0	7.5	46.6	1.2	7.4	0.6	3.5	1.1	7.1	0.6	3.8	5.1	31.6
남 자	8.3	100.0	4.5	53.7	0.8	9.2	0.5	6.1	0.5	5.8	0.5	5.6	1.6	19.7
여 자	7.7	100.0	3.0	39.0	0.4	5.5	0.1	0.7	0.7	8.6	0.1	1.8	3.4	44.4
청년(18~49세)	3.4	100.0	0.7	19.4	0.6	16.8	0.2	6.6	0.4	12.9	0.3	9.6	1.2	34.7
남 자	1.9	100.0	0.5	25.5	0.4	21.5	0.2	9.5	0.2	8.8	0.3	14.3	0.4	20.3
여 자	1.4	100.0	0.2	11.3	0.1	10.3	0.0	2.6	0.3	18.4	0.0	3.2	0.8	54.1
청년(15~29세)	0.3	100.0	0.1	34.9	-	-	0.1	21.7	-	-	0.1	21.7	0.1	21.7

자료: 국가데이터처 「지역별고용조사」

주1. 2024년 하반기 기준 전국 표본가구 내에 상주하는 15세 이상 가구원에 대한 조사자료로 시·군 가중치 사용
(군인, 의무경찰, 사회복지요원, 교도소 수감자 등이 제외되므로 실제 수치와 차이가 있을 수 있음)

주2. 한국표준산업분류 11차 개정(2024년) 기준, 상대표준오차(C.V.)가 높아 신뢰할 수 없는 경우를 고려하여 산업군 일부 합침

3-3. 취업자의 종사직업

순창군 청년(18~49세) 취업자의 종사직업 구성비는 서비스·판매 종사자(24.7%)가 가장 높음

- 2024년 하반기 기준 순창군 청년 취업자의 종사직업 구성비는 서비스·판매 종사자(24.7%), 사무 종사자(19.8%), 농림어업 숙련 종사자(19.4%) 순임
- 성별 취업자의 종사직업 구성비는 남자는 농림어업 숙련 종사자(25.5%), 단순노무 종사자(20.3%), 여자는 서비스·판매 종사자(33.4%), 사무종사자(24.7%) 순임
- 순창군 전체 취업자의 종사직업 구성비는 농림어업 숙련 종사자(46.5%), 단순노무 종사자(20.7%), 서비스·판매 종사자(14.3%) 순임

【그림3-3】 취업자의 종사직업 구성비



【표3-3】 취업자의 종사직업

(단위: 천 명, %)

구분	취업자		관리자·전문가		사무 종사자		서비스·판매 종사자		농림어업 숙련 종사자		기능·기계조작·조립 종사자		단순노무 종사자	
	구성비	천 명	구성비	천 명	구성비	천 명	구성비	천 명	구성비	천 명	구성비	천 명	구성비	천 명
순창군 전체	16.1	100.0	0.8	5.0	1.1	6.6	2.3	14.3	7.5	46.5	1.1	6.9	3.3	20.7
남 자	8.3	100.0	0.3	3.4	0.5	6.3	0.9	10.8	4.5	53.7	0.9	10.5	1.3	15.3
여 자	7.7	100.0	0.5	6.8	0.5	6.8	1.4	18.0	3.0	38.9	0.2	3.0	2.0	26.5
청년(18~49세)	3.4	100.0	0.4	12.1	0.7	19.8	0.8	24.7	0.7	19.4	0.3	9.6	0.5	14.4
남 자	1.9	100.0	0.1	7.0	0.3	16.1	0.4	18.3	0.5	25.5	0.2	12.7	0.4	20.3
여 자	1.4	100.0	0.3	18.9	0.4	24.7	0.5	33.4	0.2	11.3	0.1	5.5	0.1	6.3
청년(15~29세)	0.3	100.0	-	-	0.1	43.5	0.1	21.7	0.1	34.9	-	-	-	-

자료: 국가데이터처 「지역별고용조사」

주1. 2024년 하반기 기준 전국 표본가구 내에 상주하는 15세 이상 가구원에 대한 조사자료로 시·군 가중치 사용 (군인, 의무경찰, 사회복지요원, 교도소 수감자 등이 제외되므로 실제 수치와 차이가 있을 수 있음)

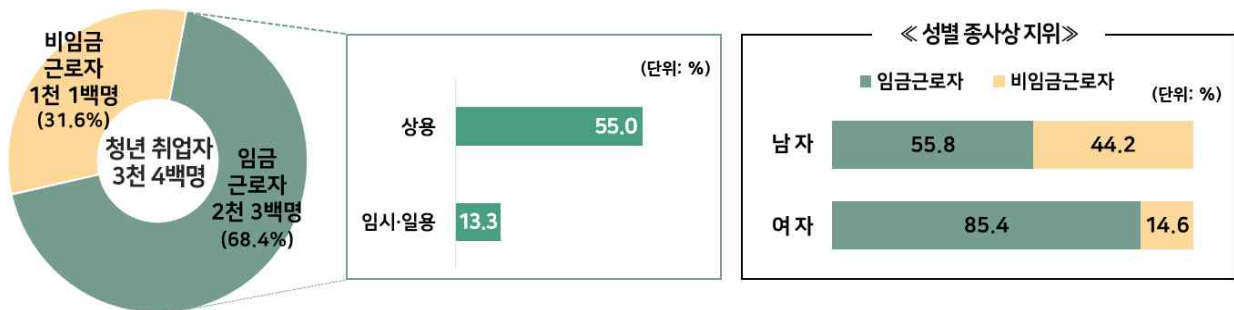
주2. 한국표준직업분류 8차개정(2024년) 기준, 상대표준오차(C.V.)가 높아 신뢰할 수 없는 경우를 고려하여 직업군 일부 합침

3-4. 취업자의 종사상 지위

순창군 청년(18~49세) 취업자의 종사상 지위 구성비는 임금 근로자 68.4%, 비임금 근로자 31.6%임

- 2024년 하반기 기준 순창군 청년 취업자의 종사상 지위 구성비는 임금 근로자 68.4%, 비임금 근로자 31.6%임
 - 임금 근로자(68.4%) 중 상용 근로자는 청년 취업자의 55.0%이고, 임시·일용 근로자는 청년 취업자의 13.3%임
 - 성별 임금근로자 구성비는 남자(55.8%)가 여자(85.4%) 대비 29.6%p 낮음
- 순창군 전체 취업자의 종사상 지위 구성비는 임금 근로자 43.4%, 비임금 근로자 56.6%임

【그림3-4】 청년 취업자의 종사상 지위 구성비



【표3-4】 취업자의 종사상 지위

(단위: 천 명, %)

구분	취업자		임금 근로자		상용		임시·일용		비임금 근로자	
	인원	구성비	인원	구성비	인원	구성비	인원	구성비	인원	구성비
순창군 전체	16.1	100.0	7.0	43.4	3.7	23.2	3.3	20.2	9.1	56.6
남자	8.3	100.0	2.8	33.6	1.9	22.2	1.0	11.4	5.5	66.4
여자	7.7	100.0	4.2	53.9	1.9	24.2	2.3	29.7	3.6	46.1
청년(18~49세)	3.4	100.0	2.3	68.4	1.8	55.0	0.4	13.3	1.1	31.6
남자	1.9	100.0	1.1	55.8	0.9	47.7	0.2	8.0	0.9	44.2
여자	1.4	100.0	1.2	85.4	0.9	64.9	0.3	20.5	0.2	14.6
청년(15~29세)	0.3	100.0	0.1	43.4	0.1	21.7	0.1	21.7	0.2	56.6

자료: 국가데이터처 「지역별고용조사」

주1. 2024년 하반기 기준 전국 표본가구 내에 상주하는 15세 이상 가구원에 대한 조사자료로 시·군·구 중치 사용
(군인, 의무경찰, 사회복지요원, 교도소 수감자 등이 제외되므로 실제 수치와 차이가 있을 수 있음)

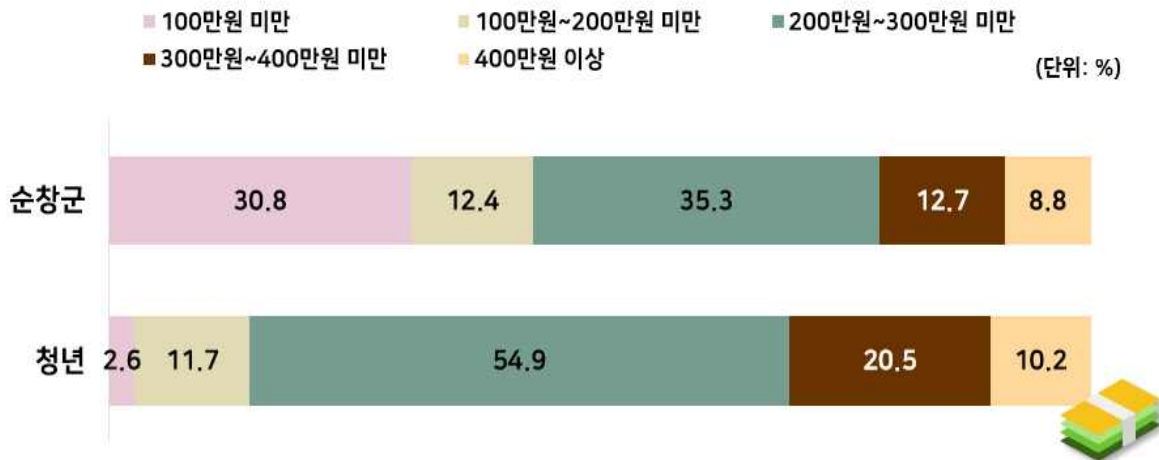
주2. (임금근로자) 자신의 근로에 대해 임금, 봉급, 일당, 현물 등의 형태로 일한 대가를 지급받는 근로자
(비임금근로자) 자영업자, 무급가족종사자 형태의 근로자

3-5. 취업자의 월평균 임금

순창군 청년(18~49세) 취업자의 월평균 임금 구성비는 200만원~300만원 미만(54.9%)이 가장 높음

- 2024년 하반기 기준 순창군 청년 취업자의 월평균 임금 구성비는 200만원~300만원 미만(54.9%), 300만원~400만원 미만(20.5%), 100만원~200만원 미만(11.7%) 순임
 - 성별 취업자의 월평균 임금 구성비는 남자는 200만원~300만원 미만(48.3%), 300만원~400만원 미만(29.9%), 여자는 200만원~300만원 미만(60.8%), 100만원~200만원 미만(20.4%) 순임
- 순창군 전체 취업자의 월평균 임금 구성비는 200만원~300만원 미만(35.3%), 100만원 미만(30.8%), 300만원~400만원 미만(12.7%) 순임

【그림3-5】 취업자의 월평균 임금 구성비



【표3-5】 취업자의 월평균 임금

(단위: 천 명, %)

구분	임금 근로자		100만원 미만		100만원~200만원 미만		200만원~300만원 미만		300만원~400만원 미만		400만원 이상	
	인원	구성비	인원	구성비	인원	구성비	인원	구성비	인원	구성비	인원	구성비
순창군 전체	7.0	100.0	2.2	30.8	0.9	12.4	2.5	35.3	0.9	12.7	0.6	8.8
남 자	2.8	100.0	0.5	18.2	0.1	3.9	1.0	36.7	0.6	23.1	0.5	18.1
여 자	4.2	100.0	1.6	39.3	0.8	18.1	1.4	34.4	0.2	5.6	0.1	2.6
청년(18~49세)	2.3	100.0	0.1	2.6	0.3	11.7	1.3	54.9	0.5	20.5	0.2	10.2
남 자	1.1	100.0	0.0	2.6	0.0	1.8	0.5	48.3	0.3	29.9	0.2	17.3
여 자	1.2	100.0	0.0	2.6	0.2	20.4	0.7	60.8	0.1	12.2	0.0	4.0
청년(15~29세)	0.1	100.0	-	-	0.1	49.9	0.1	50.1	-	-	-	-

자료: 국가데이터처 「지역별고용조사」

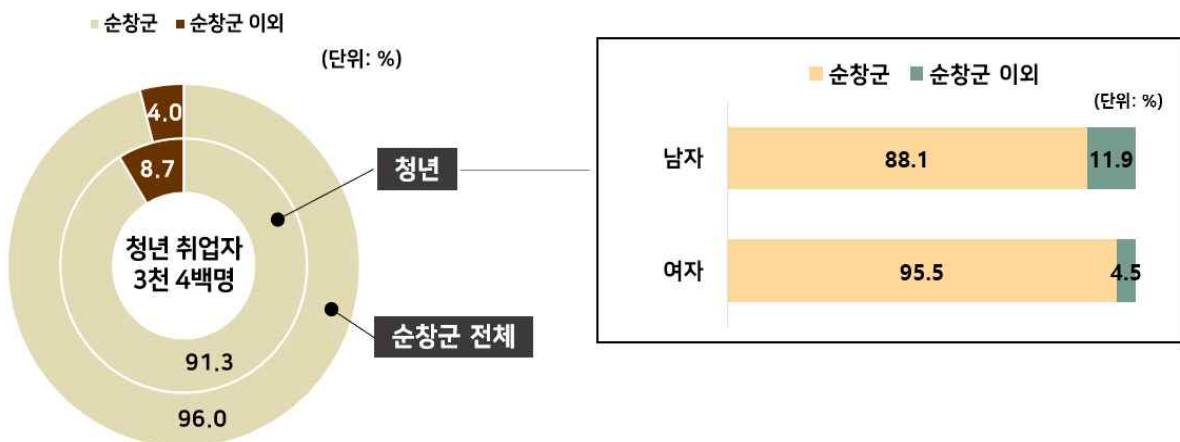
주. 2024년 하반기 기준 전국 표본가구 내에 상주하는 15세 이상 가구원에 대한 조사자료로 시군 가중치 사용
(군인, 의무경찰, 사회복지무원, 교도소 수감자 등이 제외되므로 실제 수치와 차이가 있을 수 있음)

3-6. 취업자의 근무지 현황

순창군 청년(18~49세) 취업자의 근무지 현황 구성비는 순창군 91.3%, 순창군 이외 8.7%임

- 2024년 하반기 기준 순창군 청년 취업자의 근무지 현황 구성비는 순창군 91.3%, 순창군 이외 8.7%임
 - 성별 근무지가 순창군인 청년 취업자 구성비는 남자(88.1%)가 여자(95.5%) 대비 7.4%p 낮음
- 순창군 전체 취업자의 근무지 현황 구성비는 순창군 96.0%, 순창군 이외 4.0%임
 - 성별 근무지가 순창군인 전체 취업자 구성비는 남자(95.4%)가 여자(96.7%) 대비 1.4%p 낮음

【그림3-6】 취업자의 근무지 현황 구성비



【표3-6】 취업자의 근무지 현황

(단위: 천 명, %)

구분	취업자		순창군		순창군 이외	
	수	구성비	수	구성비	수	구성비
순창군 전체	16.1	100.0	15.4	96.0	0.6	4.0
남 자	8.3	100.0	8.0	95.4	0.4	4.6
여 자	7.7	100.0	7.5	96.7	0.3	3.3
청년(18~49세)	3.4	100.0	3.1	91.3	0.3	8.7
남 자	1.9	100.0	1.7	88.1	0.2	11.9
여 자	1.4	100.0	1.4	95.5	0.1	4.5
청년(15~29세)	0.3	100.0	0.3	100.0	-	-

자료: 국가데이터처 「지역별고용조사」

주. 2024년 하반기 기준 전국 표본가구 내에 상주하는 15세 이상 가구원에 대한 조사자료로 시·군 가중치 사용
(군인, 의무경찰, 사회복지무원, 교도소 수감자 등이 제외되므로 실제 수치와 차이가 있을 수 있음)

3-7. 근무지 기준 취업자 현황

순창군에서 근무하는 청년(18~49세) 취업자의 거주지별 구성비는 순창군 거주(70.6%)가 가장 높음

- 2024년 하반기 기준 순창군에서 근무하는 청년 취업자의 거주지별 구성비는 순창군 거주(70.6%), 전주시 거주(17.8%) 순임
 - 순창군에서 근무하는 청년 취업자 중 순창군에 거주하는 청년 취업자 구성비는 2023년 하반기(54.8%) 대비 15.8%p 증가하였고, 2022년 하반기(65.5%) 대비 5.2%p 증가함
- 순창군에서 근무하는 전체 취업자의 거주지별 구성비는 순창군 거주(85.2%), 전주시 거주(6.8%) 순임

【그림3-7】 반기별 근무지 기준 청년 취업자 구성비



【표3-7】 근무지 기준 취업자 현황

(단위: 천 명, %)

구분		순창군 근무 취업자		순창군 거주		전주시 거주		광주 북구 거주		그 외 지역 거주	
		천 명	구성비	천 명	구성비	천 명	구성비	천 명	구성비	천 명	구성비
2022년 상반기	순창군 전체	17.3	100.0	15.7	90.3	0.2	1.0	0.5	3.1	1.0	5.6
	청년(18~49세)	4.8	100.0	4.1	86.6	-	-	0.1	2.9	0.5	10.5
2022년 하반기	순창군 전체	18.1	100.0	14.7	81.3	0.7	3.8	1.1	6.0	1.6	8.8
	청년(18~49세)	5.1	100.0	3.3	65.5	0.4	7.8	0.8	15.4	0.6	11.3
2023년 상반기	순창군 전체	18.7	100.0	14.9	79.6	1.5	7.9	1.3	6.7	1.1	5.9
	청년(18~49세)	5.7	100.0	3.2	56.0	1.0	18.0	1.0	16.9	0.5	9.0
2023년 하반기	순창군 전체	19.3	100.0	15.1	78.1	1.3	6.5	1.2	6.3	1.8	9.1
	청년(18~49세)	5.7	100.0	3.1	54.8	0.8	14.0	1.0	16.7	0.8	14.4
2024년 상반기	순창군 전체	18.5	100.0	15.3	82.9	0.9	4.9	0.8	4.4	1.5	7.8
	청년(18~49세)	5.2	100.0	3.2	60.9	0.6	12.0	0.8	15.6	0.6	11.5
2024년 하반기	순창군 전체	18.1	100.0	15.4	85.2	1.2	6.8	0.3	1.6	1.2	6.4
	청년(18~49세)	4.3	100.0	3.1	70.6	0.8	17.8	0.2	3.9	0.3	7.7

자료: 국가데이터처 「지역별고용조사」

주. 전국 표본가구 내에 상주하는 15세 이상 가구원에 대한 조사자료로 시·군·구 가중치 사용

(군인, 의무경찰, 사회복지요원, 교도소 수감자 등이 제외되므로 실제 수치와 차이가 있을 수 있음)

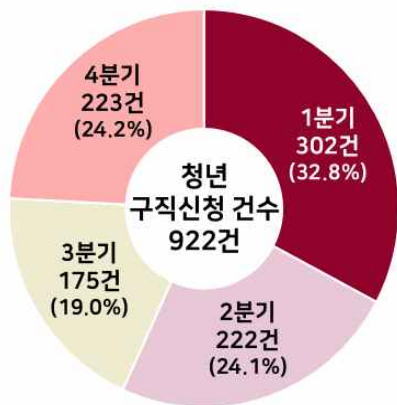
3-8. 분기별 구직신청 건수

순창군 청년(20~49세)의 구직신청 건수는 922건이며, 분기별 구직신청 건수는 1분기가 302건(32.8%)으로 가장 많음

- 2024년 순창군 청년의 구직신청 건수는 922건이며, 분기별 구직신청 건수는 1분기 302건(32.8%), 4분기 223건(24.2%) 순임
 - 모든 연령대에서 분기별 구직신청 건수는 1분기가 가장 많으며, 다음으로는 20~24세와 45~49세는 2분기(30.2%, 25.5%), 나머지는 4분기가 많음
 - 성별 분기별 구직신청 건수는 남자는 2분기(28.3%), 여자는 1분기(37.5%)가 가장 많음
- 순창군 전체의 구직신청 건수는 2,170건이며, 분기별 구직신청 건수는 1분기 733건(33.8%), 4분기 494건(22.8%) 순임

【그림3-8】 분기별 청년 구직신청 건수

【그림3-9】 성별 분기별 청년 구직신청 건수 구성비



【표3-8】 분기별 구직신청 건수

(단위: 건, %)

구분	구직신청 건수		1분기		2분기		3분기		4분기	
	건수	구성비	건수	구성비	건수	구성비	건수	구성비	건수	구성비
순창군 전체	2,170	100.0	733	33.8	493	22.7	450	20.7	494	22.8
청년(20~49세)	922	100.0	302	32.8	222	24.1	175	19.0	223	24.2
남 자	346	100.0	86	24.9	98	28.3	70	20.2	92	26.6
여 자	576	100.0	216	37.5	124	21.5	105	18.2	131	22.7
20~24세	169	100.0	56	33.1	51	30.2	34	20.1	28	16.6
25~29세	134	100.0	47	35.1	27	20.1	26	19.4	34	25.4
30~34세	105	100.0	34	32.4	21	20.0	21	20.0	29	27.6
35~39세	120	100.0	38	31.7	29	24.2	20	16.7	33	27.5
40~44세	186	100.0	58	31.2	41	22.0	40	21.5	47	25.3
45~49세	208	100.0	69	33.2	53	25.5	34	16.3	52	25.0

자료: 고용노동부 「구직신청자료」

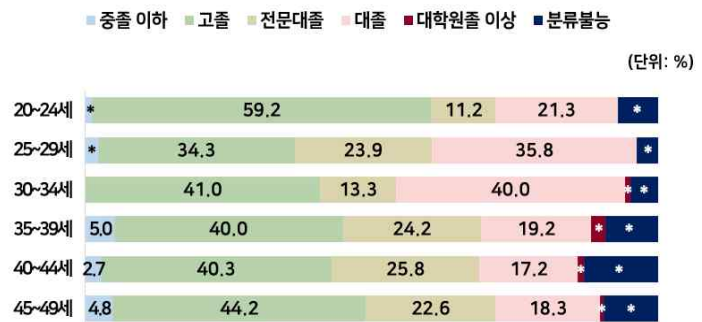
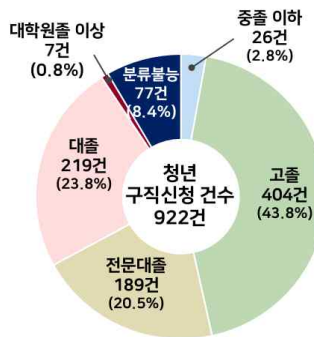
주. 2024.1.1.~12.31.(1년 간) 구직신청 건수 산정 (1명이 해당연도 내에 n건 구직 신청 시 n건으로 산정)

3-9. 학력별 구직신청 건수

순창군 청년(20~49세)의 학력별 구직신청 건수는 고졸이 404건(43.8%)으로 가장 많음

- 2024년 순창군 청년의 학력별 구직신청 건수는 고졸 404건(43.8%), 대졸 219건(23.8%), 전문대졸 189건(20.5%) 순임
 - 연령대별 학력별 구직신청 건수는 25~29세는 대졸(35.8%), 나머지는 고졸이 가장 많음
 - 성별 학력별 구직신청 건수는 남자는 고졸(43.9%), 전문대졸(22.8%), 여자는 고졸(43.8%), 대졸(25.2%) 순임
- 순창군 전체 학력별 구직신청 건수는 고졸 878건(40.5%), 중졸 이하 450건(20.7%), 대졸 362건(16.7%) 순임

【그림3-10】 학력별 청년 구직신청 건수 【그림3-11】 연령대별 학력별 청년 구직신청 건수 구성비



【표3-9】 학력별 구직신청 건수

(단위: 건, %)

구분	구직신청 건수		중졸 이하		고졸		전문대졸		대졸		대학원졸 이상		분류불능	
	건수	구성비	건수	구성비	건수	구성비	건수	구성비	건수	구성비	건수	구성비	건수	구성비
순창군 전체	2,170	100.0	450	20.7	878	40.5	283	13.0	362	16.7	31	1.4	166	7.6
청년(20~49세)	922	100.0	26	2.8	404	43.8	189	20.5	219	23.8	7	0.8	77	8.4
남 자	346	100.0	7	2.0	152	43.9	79	22.8	74	21.4	-	-	34	9.8
여 자	576	100.0	19	3.3	252	43.8	110	19.1	145	25.2	7	1.2	43	7.5
20~24세	169	100.0	*	*	100	59.2	19	11.2	36	21.3	-	-	*	*
25~29세	134	100.0	*	*	46	34.3	32	23.9	48	35.8	-	-	*	*
30~34세	105	100.0	-	-	43	41.0	14	13.3	42	40.0	*	*	*	*
35~39세	120	100.0	6	5.0	48	40.0	29	24.2	23	19.2	*	*	*	*
40~44세	186	100.0	5	2.7	75	40.3	48	25.8	32	17.2	*	*	*	*
45~49세	208	100.0	10	4.8	92	44.2	47	22.6	38	18.3	*	*	*	*

자료: 고용노동부 「구직신청자료」

주1. 2024.1.1~12.31.(1년 간) 구직신청건수 산정 (1명이 해당연도 내에 n건 구직 신청 시 n건으로 산정)

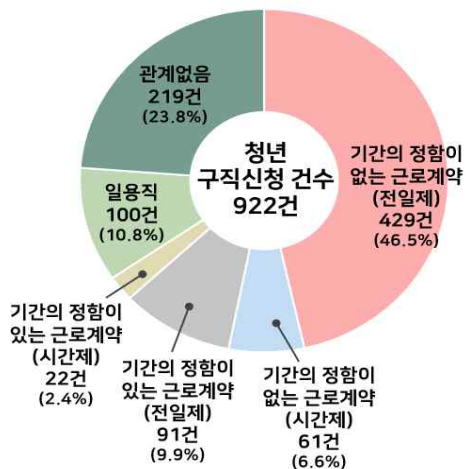
주2. 학력: (중졸이하) 고등학교 중퇴 포함 / (고졸) 전문대 및 대학교 중퇴 포함 / (전문대졸) 전문대 재학, 휴학 포함 (대졸) 대학교 재학, 휴학, 대학원 중퇴 포함 / (대학원졸 이상) 대학원 재학, 휴학 포함

3-10. 구직희망 고용형태


순창군 청년(20~49세) 구직 신청자의 구직희망 고용형태 구성비는 기간의 정함이 없는 근로계약(전일제)이 46.5%로 가장 높음

- 2024년 순창군 청년 구직 신청자의 구직희망 고용형태 구성비는 기간의 정함이 없는 근로계약(전일제)(46.5%), 관계없음(23.8%), 일용직(10.8%) 순임
- 연령대별 기간의 정함이 없는 근로계약(전일제)의 구성비는 30~34세(58.1%), 45~49세(53.8%), 40~44세(47.3%) 순임
 - 성별 관계없음의 구성비는 남자(31.2%)가 여자(19.3%) 대비 11.9%p 높음
- 순창군 전체 구직 신청자의 구직희망 고용형태 구성비는 기간의 정함이 없는 근로계약(전일제)(50.5%), 관계없음(18.7%), 일용직(10.4%) 순임

【그림3-12】 청년 구직희망 고용형태



【그림3-13】 성별 청년 구직희망 고용형태 구성비



【표3-10】 구직희망 고용형태

(단위: 건, %)

구분	구직신청 건수		기간의 정함이 없는 근로계약		기간의 정함이 있는 근로계약		일용직		관계없음					
			전일제	시간제	전일제	시간제								
	구성비	구성비	구성비	구성비	구성비	구성비								
순창군 전체	2,170	100.0	1,096	50.5	146	6.7	215	9.9	82	3.8	226	10.4	405	18.7
청년(20~49세)	922	100.0	429	46.5	61	6.6	91	9.9	22	2.4	100	10.8	219	23.8
남 자	346	100.0	156	45.1	*	*	31	9.0	*	*	37	10.7	108	31.2
여 자	576	100.0	273	47.4	*	*	60	10.4	*	*	63	10.9	111	19.3
20~24세	169	100.0	58	34.3	*	*	31	18.3	6	3.6	*	*	54	32.0
25~29세	134	100.0	56	41.8	16	11.9	14	10.4	*	*	*	*	38	28.4
30~34세	105	100.0	61	58.1	*	*	*	*	*	*	7	6.7	27	25.7
35~39세	120	100.0	54	45.0	*	*	*	*	*	*	13	10.8	38	31.7
40~44세	186	100.0	88	47.3	*	*	20	10.8	*	*	28	15.1	34	18.3
45~49세	208	100.0	112	53.8	14	6.7	21	10.1	5	2.4	28	13.5	28	13.5

자료: 고용노동부 「구직신청자료」

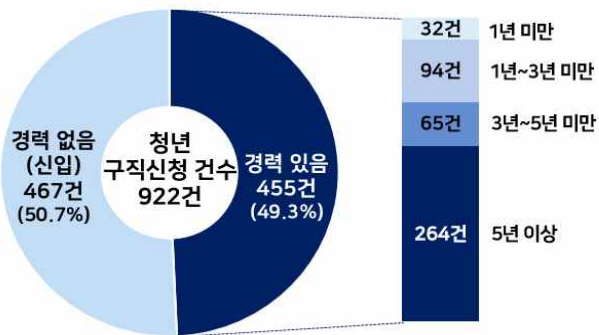
주. 2024.1.1.~12.31.(1년 간) 구직신청건수 산정 (1명이 해당연도 내에 n건 구직 신청 시 n건으로 산정)

3-12. 구직희망 직종 경력여부

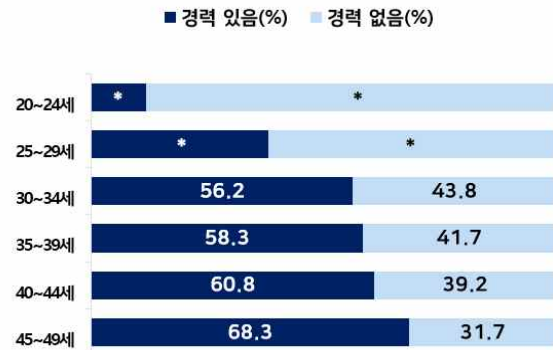
순창군 청년(20~49세) 구직 신청자가 희망하는 직종에 대한 경력여부 구성비는 경력 있음 49.3%, 경력 없음(신입) 50.7%임

- 2024년 순창군 청년 구직 신청자가 희망하는 직종에 대한 경력여부 구성비는 경력 있음 49.3%, 경력 없음(신입) 50.7%임
 - 구직희망 직종에 대한 경력이 있는 청년(49.3%) 중 5년 이상은 28.6%이고, 1년~3년 미만은 10.2%임
 - 성별 경력 없음(신입) 구성비는 남자(58.7%)가 여자(45.8%) 대비 12.8%p 높음
- 순창군 전체 구직 신청자가 희망하는 직종에 대한 경력여부 구성비는 경력 있음 55.6%, 경력 없음(신입) 44.4%임

【그림3-15】 청년 구직희망 직종 경력여부



【그림3-16】 연령대별 구직희망 직종 경력여부 구성비



【표3-12】 구직희망 직종 경력여부

(단위: 건, %)

구분	구직신청 건수		경력 있음										경력 없음 (신입)	
			1년 미만		1년~3년 미만		3년~5년 미만		5년 이상					
	구성비	구성비	구성비	구성비	구성비	구성비	구성비	구성비	구성비	구성비				
순창군 전체	2,170	100.0	1,206	55.6	80	3.7	263	12.1	159	7.3	704	32.4	964	44.4
청년(20~49세)	922	100.0	455	49.3	32	3.5	94	10.2	65	7.0	264	28.6	467	50.7
남 자	346	100.0	143	41.3	10	2.9	24	6.9	30	8.7	79	22.8	203	58.7
여 자	576	100.0	312	54.2	22	3.8	70	12.2	35	6.1	185	32.1	264	45.8
20~24세	169	100.0	*	*	*	*	9	5.3	-	-	*	*	*	*
25~29세	134	100.0	*	*	9	6.7	26	19.4	7	5.2	*	*	*	*
30~34세	105	100.0	59	56.2	5	4.8	14	13.3	16	15.2	24	22.9	46	43.8
35~39세	120	100.0	70	58.3	-	-	11	9.2	13	10.8	46	38.3	50	41.7
40~44세	186	100.0	113	60.8	*	*	*	*	19	10.2	77	41.4	73	39.2
45~49세	208	100.0	142	68.3	*	*	*	*	10	4.8	105	50.5	66	31.7

자료: 고용노동부 「구직신청자료」

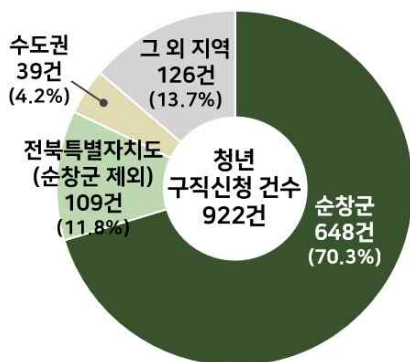
주: 2024.1.1.~12.31.(1년 간) 구직신청건수 산정 (1명이 해당연도 내에 n건 구직 신청 시 n건으로 산정)

3-13. 구직희망 근무지역

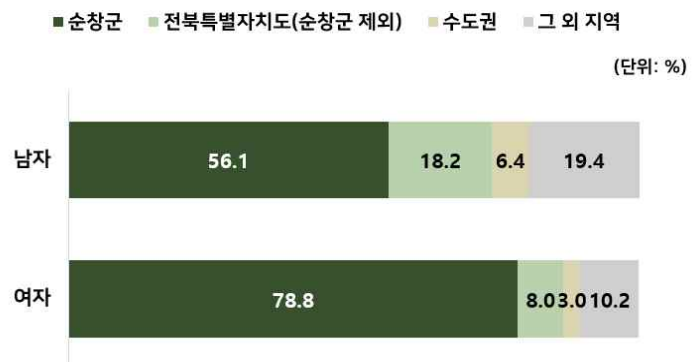
순창군 청년(20~49세) 구직 신청자의 구직희망 근무지역 구성비는 순창군(70.3%)이 가장 높음

- 2024년 순창군 청년 구직 신청자의 구직희망 근무지역 구성비는 순창군(70.3%), 그 외 지역(13.7%), 전북특별자치도(순창군 제외)(11.8%) 순임
 - 연령대별 순창군 근무를 희망하는 청년 구직 신청자의 구성비는 40~44세 · 45~49세(81.7%), 35~39세(79.2%) 순임
 - 성별 순창군 근무를 희망하는 청년 구직 신청자의 구성비는 남자(56.1%)가 여자(78.8%) 대비 22.8%p 낮음
- 순창군 전체 구직 신청자의 구직희망 근무지역 구성비는 순창군(77.3%), 전북특별자치도(순창군 제외)(10.0%), 그 외 지역(9.7%) 순임

【그림3-17】 청년 구직희망 근무지역



【그림3-18】 성별 청년 구직희망 근무지역 구성비



【표3-13】 구직희망 근무지역

(단위: 건, %)

구분	구직신청 건수		순창군		전북특별자치도 (순창군 제외)		수도권		그 외 지역	
		구성비		구성비		구성비		구성비		구성비
순창군 전체	2,170	100.0	1,678	77.3	217	10.0	65	3.0	210	9.7
청년(20~49세)	922	100.0	648	70.3	109	11.8	39	4.2	126	13.7
남 자	346	100.0	194	56.1	63	18.2	22	6.4	67	19.4
여 자	576	100.0	454	78.8	46	8.0	17	3.0	59	10.2
20~24세	169	100.0	89	52.7	27	16.0	19	11.2	34	20.1
25~29세	134	100.0	75	56.0	15	11.2	7	5.2	37	27.6
30~34세	105	100.0	67	63.8	18	17.1	*	*	*	*
35~39세	120	100.0	95	79.2	15	12.5	*	*	*	*
40~44세	186	100.0	152	81.7	*	*	*	*	22	11.8
45~49세	208	100.0	170	81.7	*	*	*	*	11	5.3

자료: 고용노동부 「구직신청자료」

주1. 2024.1.1.~12.31.(1년 간) 구직신청건수 산정 (1명이 해당연도 내에 n건 구직 신청 시 n건으로 산정)

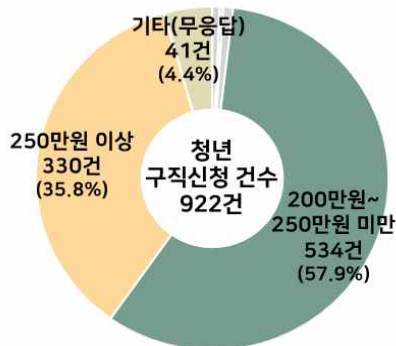
주2. (수도권) 서울·경기·인천, (그 외 지역) 수도권 및 전북특별자치도를 제외한 나머지 지역과 지역에 관계없다는 응답 포함

3-14. 구직희망 월평균 임금금액

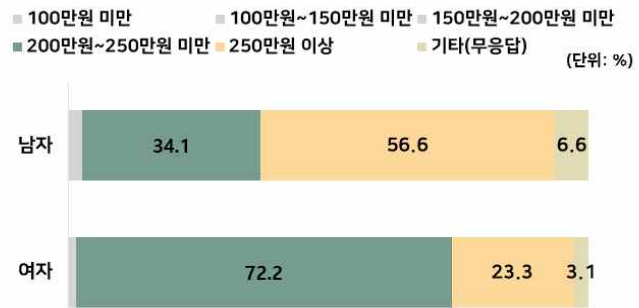
순창군 청년(20~49세) 구직 신청자의 구직희망 월평균 임금금액 구성비는 200만원~250만원 미만(57.9%)이 가장 높음

- 2024년 순창군 청년 구직 신청자의 구직희망 월평균 임금금액 구성비는 200만원~250만원 미만(57.9%), 250만원 이상(35.8%) 순임
 - 연령대별 200만원~250만원 미만을 희망하는 청년 구직 신청자의 구성비는 25~29세(64.2%), 45~49세(63.5%), 30~34세(61.0%) 순임
 - 성별 구직희망 월평균 임금금액 구성비는 남자는 250만원 이상(56.6%), 여자는 200만원~250만원 미만(72.2%)이 가장 높음
- 순창군 전체 구직 신청자의 구직희망 월평균 임금금액 구성비는 200만원~250만원 미만(64.5%), 250만원 이상(30.6%) 순임

【그림3-19】 구직희망 월평균 임금금액



【그림3-20】 성별 구직희망 월평균 임금금액 구성비



【표3-14】 구직희망 월평균 임금금액

(단위: 건, %)

구분	구직신청 건수		100만원 미만		100만원~150만원 미만		150만원~200만원 미만		200만원~250만원 미만		250만원 이상		기타 (무응답)	
	구성비	구성비	구성비	구성비	구성비	구성비	구성비	구성비	구성비	구성비	구성비	구성비	구성비	구성비
순창군 전체	2,170	100.0	13	0.6	6	0.3	22	1.0	1,399	64.5	663	30.6	67	3.1
청년(20~49세)	922	100.0	*	*	*	*	8	0.9	534	57.9	330	35.8	41	4.4
남 자	346	100.0	*	*	*	*	*	*	118	34.1	196	56.6	23	6.6
여 자	576	100.0	*	*	*	*	*	*	416	72.2	134	23.3	18	3.1
20~24세	169	100.0	*	*	*	*	*	*	81	47.9	73	43.2	*	*
25~29세	134	100.0	*	*	-	-	-	-	86	64.2	40	29.9	*	*
30~34세	105	100.0	-	-	-	-	*	*	64	61.0	37	35.2	*	*
35~39세	120	100.0	*	*	-	-	*	*	67	55.8	45	37.5	*	*
40~44세	186	100.0	*	*	*	*	*	*	104	55.9	71	38.2	*	*
45~49세	208	100.0	-	-	*	*	*	*	132	63.5	64	30.8	*	*

자료: 고용노동부 「구직신청자료」

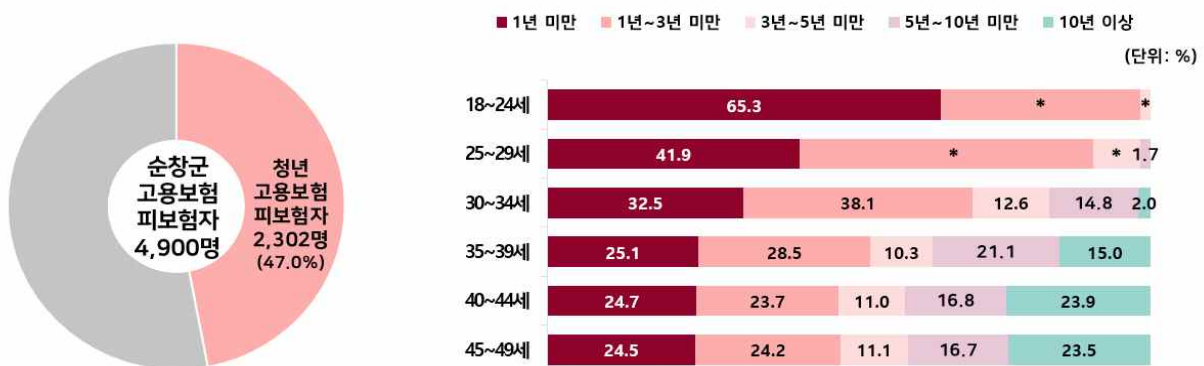
주: 2024.1.1.~12.31.(1년 간) 구직신청건수 산정 (1명이 해당연도 내에 n건 구직 신청 시 n건으로 산정)

3-15. 근속연수별 고용보험 피보험자

순창군 청년(18~49세) 고용보험 피보험자는 2,302명으로, 전체 피보험자(4,900명)의 47.0%를 차지하며, 근속연수별 구성비는 1년~3년 미만(30.6%)이 가장 높음

- 2024년 순창군 청년 고용보험 피보험자는 2,302명으로, 전체 피보험자(4,900명)의 47.0%를 차지하며, 근속연수별 구성비는 1년~3년 미만(30.6%)이 가장 높음
 - 순창군 청년 고용보험 피보험자의 근속연수별 구성비는 1년~3년 미만(30.6%), 1년 미만(30.3%), 10년 이상(14.6%) 순임
 - 성별 근속연수별 구성비는 남자는 1년 미만(30.4%), 여자는 1년~3년 미만(31.0%)이 가장 높음
- 순창군 전체 고용보험 피보험자는 4,900명이며, 근속연수별 구성비는 1년~3년 미만(29.5%)이 가장 높음

【그림3-21】 청년 고용보험 피보험자 【그림3-22】 연령대별 근속연수별 청년 고용보험 피보험자 구성비



【표3-15】 근속연수별 고용보험 피보험자

(단위: 명, %)

구분	고용보험 피보험자		1년 미만		1년~3년 미만		3년~5년 미만		5년~10년 미만		10년 이상	
	인원	구성비	인원	구성비	인원	구성비	인원	구성비	인원	구성비	인원	구성비
순창군 전체	4,900	100.0	1,373	28.0	1,444	29.5	579	11.8	742	15.1	762	15.6
청년(18~49세)	2,302	100.0	698	30.3	704	30.6	235	10.2	330	14.3	335	14.6
남 자	1,195	100.0	363	30.4	361	30.2	136	11.4	160	13.4	175	14.6
여 자	1,107	100.0	335	30.3	343	31.0	99	8.9	170	15.4	160	14.5
18~24세	124	100.0	81	65.3	*	*	*	*	-	-	-	-
25~29세	298	100.0	125	41.9	*	*	*	*	5	1.7	-	-
30~34세	357	100.0	116	32.5	136	38.1	45	12.6	53	14.8	7	2.0
35~39세	379	100.0	95	25.1	108	28.5	39	10.3	80	21.1	57	15.0
40~44세	511	100.0	126	24.7	121	23.7	56	11.0	86	16.8	122	23.9
45~49세	633	100.0	155	24.5	153	24.2	70	11.1	106	16.7	149	23.5

자료: 고용노동부 「고용보험자료」

주1. 2024.12.31. 순창군 소재 사업장 기준으로 고용보험 피보험 자격을 취득 중인 피보험자 수를 산정하였으며, 여러 사업장에서 피보험자격이 중복된 경우에는 최근 사업장을 기준으로 집계

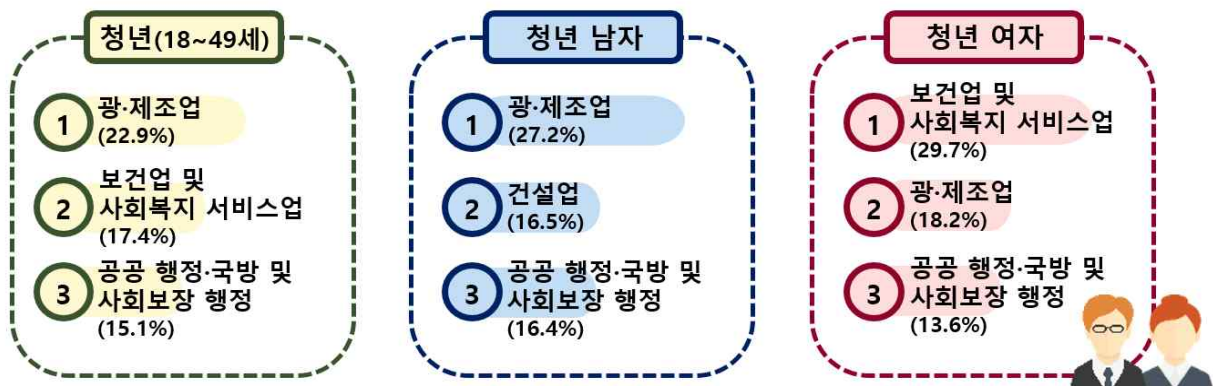
주2. 상용근로자와 자영업 포함이며, 채용일 기준 근속기간으로 집계

3-16. 종사산업별 고용보험 피보험자

순창군 청년(18~49세) 고용보험 피보험자의 종사산업별 구성비는 광·제조업(22.9%)이 가장 높음

- 2024년 순창군 청년 고용보험 피보험자의 종사산업별 구성비는 광·제조업(22.9%), 보건업 및 사회복지 서비스업(17.4%), 공공 행정·국방 및 사회보장 행정(15.1%) 순임
 - 성별 종사산업별 구성비는 남자는 광·제조업(27.2%), 건설업(16.5%), 여자는 보건업 및 사회복지 서비스업(29.7%), 광·제조업(18.2%) 순임
- 순창군 전체 고용보험 피보험자의 종사산업별 구성비는 보건업 및 사회복지 서비스업(24.6%), 광·제조업(18.3%), 건설업(15.4%) 순임

【그림3-23】 종사산업별 청년 고용보험 피보험자(상위 3개)



【표3-16】 종사산업별 청년 고용보험 피보험자(상위 5개)

(단위: 명, %)

구분	청년(18~49세)			남 자			여 자		
	종사산업	피보험자	구성비	종사산업	피보험자	구성비	종사산업	피보험자	구성비
순위	전체	2,302	100.0	전체	1,195	100.0	전체	1,107	100.0
1순위	광·제조업	527	22.9	광·제조업	325	27.2	보건업 및 사회복지 서비스업	329	29.7
2순위	보건업 및 사회복지 서비스업	401	17.4	건설업	197	16.5	광·제조업	202	18.2
3순위	공공 행정·국방 및 사회보장 행정	347	15.1	공공 행정·국방 및 사회보장 행정	196	16.4	공공 행정·국방 및 사회보장 행정	151	13.6
4순위	건설업	265	11.5	도매 및 소매업	86	7.2	교육 서비스업	83	7.5
5순위	도매 및 소매업	148	6.4	금융 및 보험업	79	6.6	건설업	68	6.1

자료: 고용노동부 「고용보험자료」

주1. 2024.12.31. 순창군 소재 사업장 기준으로 고용보험 피보험 자격을 취득 중인 피보험자 수를 산정하였으며, 여러 사업장에서 피보험자격이 중복된 경우에는 최근 사업장을 기준으로 집계

주2. 제10차 한국표준산업분류(KSIC), 광업·제조업 합침

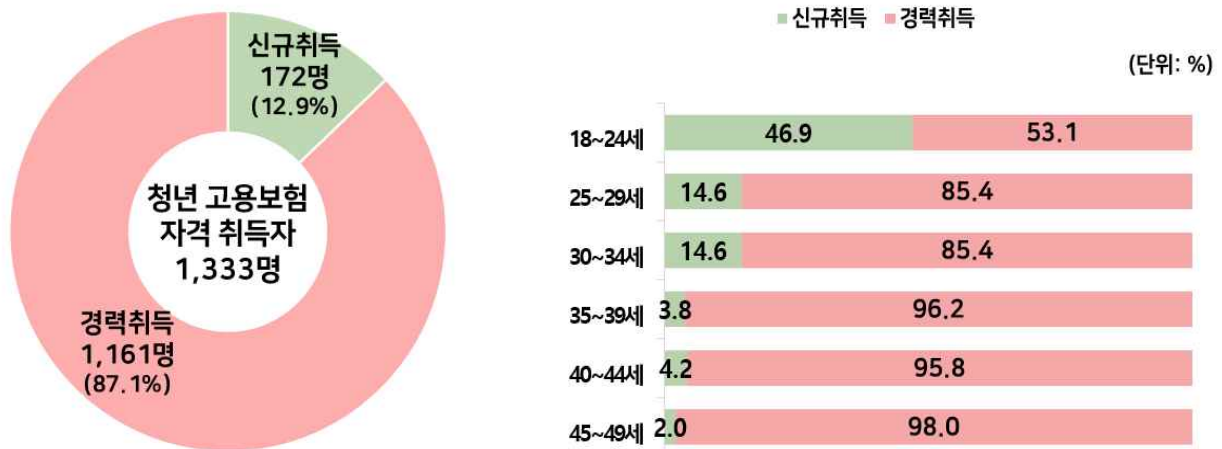
주3. 상용근로자와 자영업 포함

3-17. 고용보험 자격 취득자

순창군 청년(18~49세) 고용보험 자격 취득자는 1,333명이며, 그 중 신규취득은 172명(12.9%), 경력취득은 1,161명(87.1%)임

- 2024년 순창군 청년 고용보험 자격 취득자는 1,333명이며, 그 중 신규취득은 172명(12.9%), 경력취득은 1,161명(87.1%)임
 - 연령대별 경력취득 구성비는 45~49세(98.0%), 35~39세(96.2%), 40~44세(95.8%) 순임
 - 성별 경력취득 구성비는 남자(85.7%)가 여자(88.7%) 대비 3.0%p 낮음
- 순창군 전체 고용보험 자격 취득자는 3,978명이며, 그 중 신규취득은 577명(14.5%), 경력취득은 3,401명(85.5%)임

【그림3-24】 청년 고용보험 자격 취득자 【그림3-25】 연령대별 청년 고용보험 자격 취득자 구성비



【표3-17】 고용보험 자격 취득자

(단위: 명, %)

구분	자격 취득자		신규취득		경력취득	
		구성비		구성비		구성비
순창군 전체	3,978	100.0	577	14.5	3,401	85.5
청년(18~49세)	1,333	100.0	172	12.9	1,161	87.1
남 자	729	100.0	104	14.3	625	85.7
여 자	604	100.0	68	11.3	536	88.7
18~24세	194	100.0	91	46.9	103	53.1
25~29세	226	100.0	33	14.6	193	85.4
30~34세	164	100.0	24	14.6	140	85.4
35~39세	184	100.0	7	3.8	177	96.2
40~44세	259	100.0	11	4.2	248	95.8
45~49세	306	100.0	6	2.0	300	98.0

자료: 고용노동부 「고용보험자료」

주1. 2024.1.1. ~ 12.31.(1년간) 순창군 소재 사업장 기준 고용보험 자격 취득 및 상실자

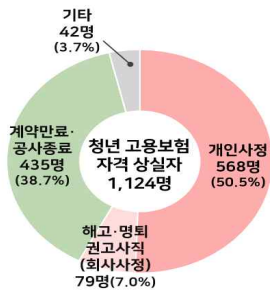
주2. 상용근로자와 자영업 포함

3-18. 고용보험 자격 상실자 및 자격 상실 사유

순창군 청년(18~49세) 고용보험 자격 상실자는 1,124명이며, 자격 상실 사유 구성비는 개인사정(50.5%)이 가장 높음

- 2024년 순창군 청년 고용보험 자격 상실자는 1,124명이며, 자격 상실 사유 구성비는 개인사정(50.5%), 계약만료·공사종료(38.7%) 순임
 - 연령대별 자격 상실 사유가 개인사정인 구성비는 35~39세(60.9%), 30~34세(53.7%), 18~24세(51.3%) 순임
 - 성별 자격 상실 사유가 개인사정인 구성비는 남자(54.2%)가 여자(46.2%) 대비 8.0%p 높고, 해고·명퇴 권고사직(회사사정) 구성비는 남자(4.4%)가 여자(10.1%) 대비 5.7%p 낮음
- 순창군 전체 고용보험 자격 상실자는 3,807명이며, 자격 상실 사유 구성비는 계약만료·공사종료(57.9%), 개인사정(33.8%) 순임

【그림3-26】 청년 고용보험 자격 상실 사유 【그림3-27】 성별 청년 고용보험 자격 상실 사유 구성비



【표3-18】 고용보험 자격 상실자 및 자격 상실 사유

(단위: 명, %)

구분	고용보험 자격 상실자		개인사정		해고·명퇴 권고사직 (회사사정)		계약만료· 공사종료		기타	
		구성비		구성비		구성비		구성비		구성비
순창군 전체	3,807	100.0	1,286	33.8	189	5.0	2,203	57.9	129	3.4
청년(18~49세)	1,124	100.0	568	50.5	79	7.0	435	38.7	42	3.7
남 자	611	100.0	331	54.2	27	4.4	234	38.3	19	3.1
여 자	513	100.0	237	46.2	52	10.1	201	39.2	23	4.5
18~24세	117	100.0	60	51.3	-	-	51	43.6	6	5.1
25~29세	185	100.0	85	45.9	11	5.9	82	44.3	7	3.8
30~34세	134	100.0	72	53.7	12	9.0	*	*	*	*
35~39세	151	100.0	92	60.9	8	5.3	*	*	*	*
40~44세	239	100.0	120	50.2	22	9.2	88	36.8	9	3.8
45~49세	298	100.0	139	46.6	26	8.7	124	41.6	9	3.0

자료: 고용노동부 「고용보험자료」

주1. 2024.1.1. ~ 12.31.(1년간) 순창군 소재 사업장 기준 고용보험 자격 상실자의 자격 상실 사유 작성

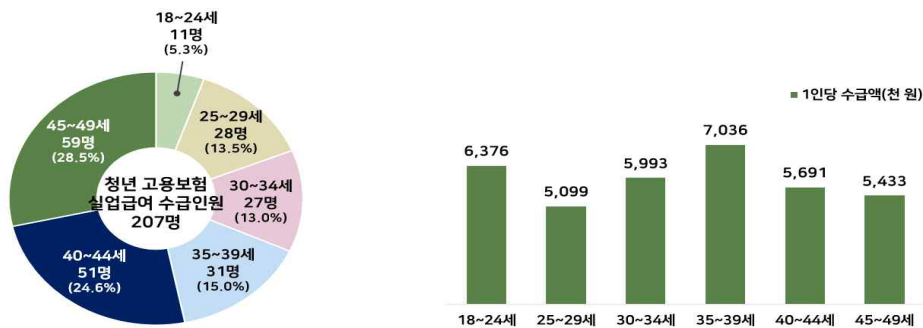
주2. 상용근로자와 자영업 포함

3-19. 고용보험 실업급여 수급

순창군 청년(18~49세) 고용보험 실업급여 수급인원은 207명이며, 1인당 수급액은 581만5천 원임

- 2024년 순창군 청년 고용보험 실업급여 수급인원은 207명이며, 1인당 수급액은 581만5천 원임
 - 연령대별 실업급여 수급인원은 45~49세 59명(28.5%), 40~44세 51명(24.6%), 35~39세 31명(15.0%) 순임
 - 성별 실업급여 수급인원은 남자는 87명(42.0%), 여자는 120명(58.0%)으로 남자가 여자 대비 33명(-15.9%p) 적음
- 순창군 전체 고용보험 실업급여 수급인원은 572명이며, 1인당 수급액은 672만4천 원임

【그림3-28】 연령대별 청년 고용보험 실업급여 수급인원 및 1인당 수급액



【표3-19】 고용보험 실업급여 수급

(단위: 명, %, 천 원)

구분	수급인원		수급액		1인당 수급액
순창군 전체	572	(100.0)	3,845,987	(100.0)	6,724
청년(18~49세)	207	(100.0)	1,203,610	(100.0)	5,815
남 자	87	(42.0)	524,564	(43.6)	6,029
여 자	120	(58.0)	679,045	(56.4)	5,659
18~24세	11	(5.3)	70,136	(5.8)	6,376
25~29세	28	(13.5)	142,760	(11.9)	5,099
30~34세	27	(13.0)	161,811	(13.4)	5,993
35~39세	31	(15.0)	218,126	(18.1)	7,036
40~44세	51	(24.6)	290,224	(24.1)	5,691
45~49세	59	(28.5)	320,553	(26.6)	5,433

자료: 고용노동부 「고용보험자료」

주1. 수급인원: 2024.1.1. ~ 12.31.(1년 간) 순창군 거주 임금근로자 및 자영업, 예술인, 노무제공자 등을 포함
(동일인이 여러 번 수급받은 경우 중복 제거, 1명으로 계산)

주2. 수급액: 2024.1.1. ~ 12.31.(1년 간) 순창군 거주 실업급여 수급 총액

주3. 1인당 수급액 = 수급금액 총액 / 수급인원



4. 창업

4-1. 연도별 청년 등록사업체 현황

4-2. 성별 등록사업체

4-3. 조직형태별 등록사업체

4-4. 사업자 등록상태

4-5. 연도별 업종별 등록사업체

4-6. 업종별 등록사업체

4-7. 업종별 신규 등록사업체

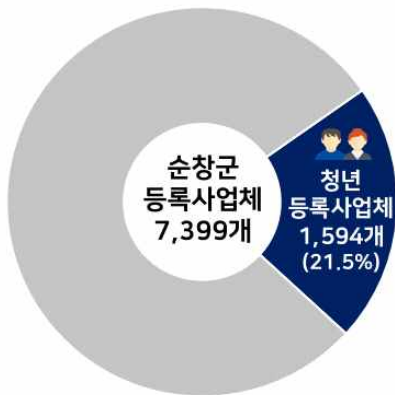
4-8. 업종별 폐업 등록사업체

4-1. 연도별 청년 등록사업체 현황

순창군 청년(18~49세) 등록사업체는 1,594개로, 전체 등록사업체(7,399개)의 21.5%를 차지함

- 2024년 순창군 청년 등록사업체는 1,594개로, 순창군 전체 등록사업체 7,399개의 21.5%를 차지하며, 2020년(1,505개) 대비 5.9% 증가함
 - 순창군 전체 등록사업체 대비 청년 등록사업체 비율은 2020년 27.0%에서 2024년 21.5%까지 하락하여 지속적으로 감소하는 추세임
- 순창군 전체 등록사업체는 7,399개로, 2020년(5,580개) 대비 32.6% 증가함

【그림4-1】 청년 등록사업체



【그림4-2】 연도별 청년 등록사업체



【표4-1】 연도별 청년 등록사업체

(단위: 개, %)

구분	순창군 전체 등록사업체	청년							청년 (15~29세)
		(18~49세)	18~24세	25~29세	30~34세	35~39세	40~44세	45~49세	
2020년	5,580 (100.0)	1,505 (27.0)	22 (0.4)	89 (1.6)	128 (2.3)	255 (4.6)	387 (6.9)	624 (11.2)	112 (2.0)
2021년	5,796 (100.0)	1,467 (25.3)	28 (0.5)	89 (1.5)	119 (2.1)	253 (4.4)	362 (6.2)	616 (10.6)	117 (2.0)
2022년	6,145 (100.0)	1,461 (23.8)	28 (0.5)	90 (1.5)	135 (2.2)	217 (3.5)	377 (6.1)	614 (10.0)	118 (1.9)
2023년	6,818 (100.0)	1,591 (23.3)	37 (0.5)	104 (1.5)	139 (2.0)	233 (3.4)	417 (6.1)	661 (9.7)	142 (2.1)
2024년	7,399 (100.0)	1,594 (21.5)	38 (0.5)	98 (1.3)	163 (2.2)	256 (3.5)	442 (6.0)	597 (8.1)	136 (1.8)
'20년 대비 증감률	32.6	5.9	72.7	10.1	27.3	0.4	14.2	-4.3	21.4

자료: 국가데이터처 「2020년~2023년 연간 기업통계등록부」, 「2024년 4/4분기 기업통계등록부」

주1. 기준연도 12.31. 사업자 등록 기준 (1명의 개인이 n개의 사업자 등록 시, n개의 사업체로 처리)

주2. 등록일자를 기준으로 대표자 정보 및 주산업분류, 행정구역분류가 불명확한 사업체, 조직형태가 국가·지방자치단체인 사업체는 제외

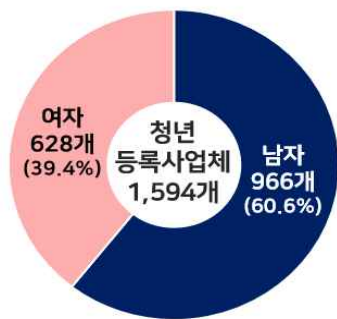
주3. 자료 입수 시기 차이로 인해 2024년 자료는 분기 기업통계등록부를 사용하였으므로, 자료 해석에 유의

4-2. 성별 등록사업체

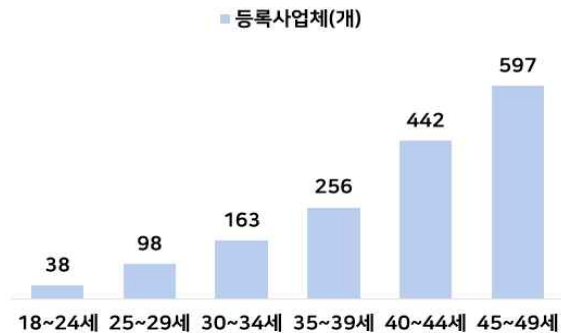
순창군 청년(18~49세) 등록사업체 중 대표자가 남자인 경우는 966개(60.6%), 여자인 경우는 628개(39.4%)임

- 2024년 순창군 청년 등록사업체 중 대표자가 남자인 경우는 966개(60.6%), 여자인 경우는 628개(39.4%)로, 대표자가 남자인 경우가 여자인 경우보다 338개(21.2%p) 더 많음
 - 연령대별 등록사업체는 45~49세 597개(37.5%), 40~44세 442개(27.7%), 35~39세 256개(16.1%), 30~34세 163개(10.2%) 순임
- 순창군 전체 등록사업체 중 대표자가 남자인 경우는 4,964개(67.1%), 여자인 경우는 2,435개(32.9%)로, 대표자가 남자인 경우가 여자인 경우보다 2,529개(34.2%p) 더 많음

【그림4-3】 성별 청년 등록사업체



【그림4-4】 연령대별 청년 등록사업체



【표4-2】 성별 등록사업체

(단위: 개, %)

구분	등록사업체		남 자		여 자	
		구성비		구성비		구성비
순창군 전체	7,399	(100.0)	4,964	67.1	2,435	32.9
청년(18~49세)	1,594	(100.0)	966	60.6	628	39.4
18~24세	38	(2.4)	21	55.3	17	44.7
25~29세	98	(6.1)	66	67.3	32	32.7
30~34세	163	(10.2)	88	54.0	75	46.0
35~39세	256	(16.1)	139	54.3	117	45.7
40~44세	442	(27.7)	277	62.7	165	37.3
45~49세	597	(37.5)	375	62.8	222	37.2

자료: 국가데이터처 「2024년 4/4분기 기업통계등록부」

주1. 2024.12.31. 사업자등록 기준 (1명의 개인이 n개의 사업자 등록 시, n개의 사업체로 처리)


주2. 등록일자를 기준으로 대표자 정보 및 주산업분류, 행정구역분류가 불명확한 사업체, 조직형태가 국가·지방자치단체인 사업체는 제외

4-3. 조직형태별 등록사업체

순창군 청년(18~49세) 조직형태별 등록사업체는 개인사업체가 1,287개(80.7%)로 가장 많음

- 2024년 순창군 청년 조직형태별 등록사업체는 개인사업체 1,287개(80.7%), 회사법인 192개(12.0%), 회사이외법인 69개(4.3%) 순임
 - 연령대별 개인사업체 구성비는 18~24세(100.0%), 30~34세(87.1%), 40~44세(81.0%), 35~39세(80.9%) 순임
 - 성별 개인사업체 구성비는 남자(78.2%)가 여자(84.7%) 대비 6.6%p 낮음
- 순창군 전체 조직형태별 등록사업체는 개인사업체 4,899개(66.2%), 비법인단체 1,359개(18.4%), 회사법인 572개(7.7%) 순임

【그림4-5】 조직형태별 등록사업체 구성비



【표4-3】 조직형태별 등록사업체

(단위: 개, %)

구분	등록사업체		개인사업체		회사법인		회사이외법인		비법인단체	
	개	구성비	개	구성비	개	구성비	개	구성비	개	구성비
순창군 전체	7,399	100.0	4,899	66.2	572	7.7	569	7.7	1,359	18.4
청년(18~49세)	1,594	100.0	1,287	80.7	192	12.0	69	4.3	46	2.9
남 자	966	100.0	755	78.2	129	13.4	48	5.0	34	3.5
여 자	628	100.0	532	84.7	63	10.0	21	3.3	12	1.9
18~24세	38	100.0	38	100.0	-	-	-	-	-	-
25~29세	98	100.0	73	74.5	22	22.4	3	3.1	-	-
30~34세	163	100.0	142	87.1	15	9.2	*	*	*	*
35~39세	256	100.0	207	80.9	27	10.5	*	*	*	*
40~44세	442	100.0	358	81.0	59	13.3	17	3.8	8	1.8
45~49세	597	100.0	469	78.6	69	11.6	38	6.4	21	3.5

자료: 국가데이터처 「2024년 4/4분기 기업통계등록부」

주1. 2024.12.31. 사업자등록 기준 (1명의 개인이 n개의 사업자 등록 시, n개의 사업체 처리)

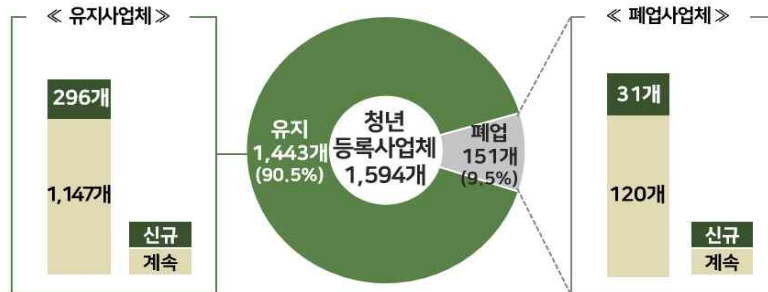
주2. 등록일자를 기준으로 대표자 정보 및 주산업분류, 행정구역분류가 불명확한 사업체, 조직형태가 국가·지방자치단체인 사업체는 제외

4-4. 사업자 등록상태

순창군 청년(18~49세) 등록사업체의 사업자 등록상태는 유지 1,443개(90.5%), 폐업 151개(9.5%)임

- 2024년 순창군 청년 등록사업체 중 유지 중인 사업체는 1,443개(90.5%), 폐업한 사업체는 151개(9.5%)임
 - 유지 중인 사업체 중 2024년에 신규로 등록한 사업체는 296개이며, 2024년에 신규 등록하고 이후 폐업한 사업체는 31개임
 - 연령대별 유지 중인 사업체의 구성비는 18~24세(92.1%)가 가장 높고, 폐업한 사업체 구성비는 25~29세(15.3%)가 가장 높음
- 순창군 전체 등록사업체 중 유지 중인 사업체는 7,011개(94.8%), 폐업한 사업체는 388개(5.2%)임

【그림4-6】 청년 사업자 등록상태



【표4-4】 사업자 등록상태

(단위: 개, %)

구분	등록사업체		유지						폐업					
		구성비		구성비	계속	구성비	신규	구성비		구성비	계속	구성비	신규	구성비
순창군 전체	7,399	100.0	7,011	94.8	6,101	82.5	910	12.3	388	5.2	330	4.5	58	0.8
청년(18~49세)	1,594	100.0	1,443	90.5	1,147	72.0	296	18.6	151	9.5	120	7.5	31	1.9
남 자	966	100.0	871	90.2	704	72.9	167	17.3	95	9.8	74	7.7	21	2.2
여 자	628	100.0	572	91.1	443	70.5	129	20.5	56	8.9	46	7.3	10	1.6
18~24세	38	100.0	35	92.1	19	50.0	16	42.1	3	7.9	3	7.9	-	-
25~29세	98	100.0	83	84.7	64	65.3	19	19.4	15	15.3	10	10.2	5	5.1
30~34세	163	100.0	149	91.4	116	71.2	33	20.2	14	8.6	*	*	*	*
35~39세	256	100.0	229	89.5	171	66.8	58	22.7	27	10.5	*	*	*	*
40~44세	442	100.0	399	90.3	329	74.4	70	15.8	43	9.7	39	8.8	4	0.9
45~49세	597	100.0	548	91.8	448	75.0	100	16.8	49	8.2	30	5.0	19	3.2

자료: 국가데이터처 「2024년 4/4분기 기업통계등록부」

주1. 2024.12.31. 사업자등록 기준 (1명의 개인이 n개의 사업자 등록 시, n개의 사업체 처리)

주2. 등록일자를 기준으로 대표자 정보 및 주산업분류, 행정구역분류가 불명확한 사업체, 조직형태가 국가·지방자치단체인 사업체는 제외

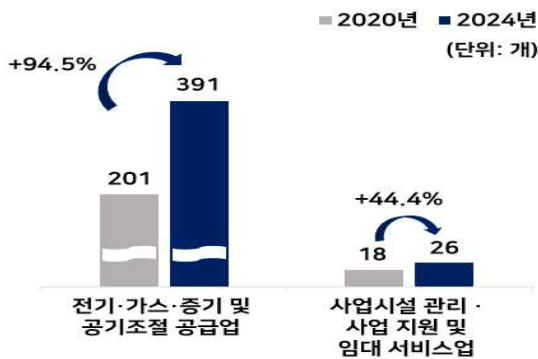
주3. (유지_계속) 등록일자가 2024년 이전이면서 2024년에 유지 중인 사업체 / (유지_신규) 2024년에 신규 등록하고 유지 중인 사업체
(폐업_계속) 등록일자가 2024년 이전이면서 폐업한 사업체 / (폐업_신규) 2024년에 신규등록하고 이후 폐업한 사업체

4-5. 연도별 업종별 등록사업체

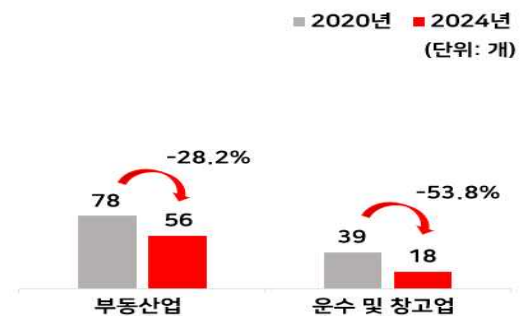
순창군 청년(18~49세) 등록사업체 중 2020년 대비 증감률이 가장 큰 업종은 전기·가스·증기 및 공기조절 공급업(94.5%)임

- 2024년 순창군 청년 등록사업체 중 2020년 대비 증감률이 가장 큰 업종은 전기·가스·증기 및 공기조절 공급업으로, 2020년 201개에서 2024년 391개로 94.5% 증가함
- 사업시설 관리·사업 지원 및 임대 서비스업은 26개로 2020년(18개) 대비 44.4% 증가함
 - 운수 및 창고업은 18개로 2020년(39개) 대비 53.8% 감소하였고, 부동산업은 56개로 2020년(78개) 대비 28.2% 감소함

【그림4-7】 업종별 증가 등록사업체



【그림4-8】 업종별 감소 등록사업체



【표4-5】 연도별 업종별 등록사업체

(단위: 개, %)

구분	순창군 청년 등록사업체 (18~49세)		전기·가스·증기 및 공기조절 공급업		사업시설 관리· 사업 지원 및 임대 서비스업		부동산업		운수 및 창고업		기타	
	개	구성비	개	구성비	개	구성비	개	구성비	개	구성비	개	구성비
2020년	1,505	100.0	201	13.4	18	1.2	78	5.2	39	2.6	1,169	77.7
2021년	1,467	100.0	196	13.4	18	1.2	74	5.0	35	2.4	1,144	78.0
2022년	1,461	100.0	209	14.3	17	1.2	71	4.9	23	1.6	1,141	78.1
2023년	1,591	100.0	306	19.2	19	1.2	61	3.8	25	1.6	1,180	74.2
2024년	1,594	100.0	391	24.5	26	1.6	56	3.5	18	1.1	1,103	69.2
'20년 대비 증감률	5.9	-	94.5	-	44.4	-	-28.2	-	-53.8	-	-5.6	-

자료: 국가데이터처 「2020년~2023년 연간 기업통계등록부」, 「2024년 4/4분기 기업통계등록부」

주1. 기준연도 12.31. 사업자 등록 기준 (1명의 개인이 n개의 사업자 등록 시, n개의 사업체로 처리)

주2. 등록일자를 기준으로 대표자 정보 및 주산업분류, 행정구역분류가 불명확한 사업체, 조직형태가 국가·지방자치단체인 사업체는 제외

주3. 제10차 한국표준산업분류 기준 (광업, 제조업 합침)

주4. 자료 입수 시기 차이로 인해 2024년 자료는 분기 기업통계등록부를 사용하였으므로, 자료 해석에 유의

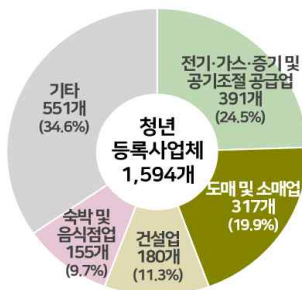
주5. 순창군 청년(18~49세) 기준으로 증감률이 큰 상·하위 4개 업종을 선정하고, 4개 업종을 제외한 그 외 업종은 기타로 분류함

4-6. 업종별 등록사업체

순창군 청년(18~49세) 업종별 등록사업체는 전기·가스·증기 및 공기조절 공급업이 391개(24.5%)로 가장 많음

- 2024년 순창군 청년 업종별 등록사업체는 전기·가스·증기 및 공기조절 공급업 391개(24.5%), 도매 및 소매업 317개(19.9%) 순임
 - 연령대별 업종별 등록사업체 구성비는 25~29세, 30~34세는 도매 및 소매업, 35~39세, 40~44세, 45~49세는 전기·가스·증기 및 공기조절 공급업이 가장 높음
 - 성별 업종별 등록사업체 구성비는 남자는 전기·가스·증기 및 공기조절 공급업(27.0%), 여자는 도매 및 소매업(22.5%)이 가장 높음
- 순창군 전체 업종별 등록사업체는 전기·가스·증기 및 공기조절 공급업 1,669개(22.6%), 협회 및 단체·수리 및 기타 개인 서비스업 1,334개(18.0%) 순임

【그림4-9】 업종별 청년 등록사업체



【그림4-10】 성별 업종별 청년 등록사업체 구성비



【표4-6】 업종별 등록사업체

(단위: 개, %)

구분	등록사업체		전기·가스·증기 및 공기조절 공급업		도매 및 소매업		건설업		숙박 및 음식점업		기타	
	개수	구성비 (%)	개수	구성비 (%)	개수	구성비 (%)	개수	구성비 (%)	개수	구성비 (%)	개수	구성비 (%)
순창군 전체	7,399	100.0	1,669	22.6	1,034	14.0	589	8.0	578	7.8	3,529	47.7
청년(18~49세)	1,594	100.0	391	24.5	317	19.9	180	11.3	155	9.7	551	34.6
남자	966	100.0	261	27.0	176	18.2	111	11.5	72	7.5	346	35.8
여자	628	100.0	130	20.7	141	22.5	69	11.0	83	13.2	205	32.6
18~24세	38	100.0	11	28.9	11	28.9	*	*	5	13.2	*	*
25~29세	98	100.0	14	14.3	34	34.7	*	*	9	9.2	*	*
30~34세	163	100.0	34	20.9	45	27.6	13	8.0	22	13.5	49	30.1
35~39세	256	100.0	71	27.7	54	21.1	18	7.0	25	9.8	88	34.4
40~44세	442	100.0	102	23.1	85	19.2	50	11.3	48	10.9	157	35.5
45~49세	597	100.0	159	26.6	88	14.7	84	14.1	46	7.7	220	36.9

자료: 국가데이터터치 「2024년 4/4분기 기업통계등록부」

주1. 2024.12.31. 사업자등록 기준 (1명의 개인이 n개의 사업자 등록 시, n개의 사업체 처리)

주2. 등록일자를 기준으로 대표자 정보 및 주산업분류, 행정구역분류가 불명확한 사업체, 조직형태가 국가·지방자치단체인 사업체는 제외

주3. 제10차 한국표준산업분류 기준 (광업, 제조업 합침)

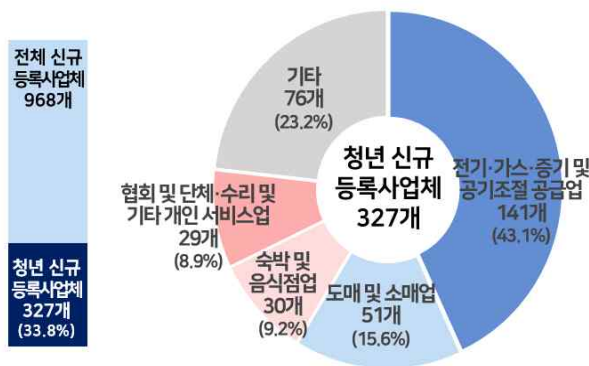
주4. 순창군 청년(18~49세) 기준으로 등록사업체 상위 4개 업종을 선정하고, 상위 4개 업종을 제외한 그 외 업종은 기타로 분류함

4-7. 업종별 신규 등록사업체

순창군 청년(18~49세) 신규 등록사업체는 327개로, 전체 신규 등록사업체(968개)의 33.8%를 차지함

- 2024년 순창군 청년 신규 등록사업체는 327개로, 순창군 전체 신규 등록사업체 968개의 33.8%를 차지함
 - 업종별 신규 등록사업체 구성비는 전기·가스·증기 및 공기조절 공급업(43.1%), 도매 및 소매업(15.6%), 숙박 및 음식점업(9.2%) 순임
- 순창군 전체 업종별 신규 등록사업체 구성비는 전기·가스·증기 및 공기조절 공급업(50.3%), 협회 및 단체·수리 및 기타 개인 서비스업(13.0%), 도매 및 소매업(9.2%) 순임

【그림4-11】 업종별 청년 신규 등록사업체



【그림4-12】 성별 업종별 청년 신규 등록사업체 구성비



【표4-7】 업종별 신규 등록사업체

(단위: 개, %)

구분	신규 등록사업체		전기·가스·증기 및 공기조절 공급업		도매 및 소매업		숙박 및 음식점업		협회 및 단체·수리 및 기타 개인 서비스업		기타	
	개수	구성비 (%)	개수	구성비 (%)	개수	구성비 (%)	개수	구성비 (%)	개수	구성비 (%)	개수	구성비 (%)
순창군 전체	968	100.0	487	50.3	89	9.2	75	7.7	126	13.0	191	19.7
청년(18~49세)	327	100.0	141	43.1	51	15.6	30	9.2	29	8.9	76	23.2
남자	188	100.0	81	43.1	32	17.0	12	6.4	12	6.4	51	27.1
여자	139	100.0	60	43.2	19	13.7	18	12.9	17	12.2	25	18.0
18~24세	16	100.0	*	*	3	18.8	*	*	*	*	*	*
25~29세	24	100.0	*	*	12	50.0	*	*	*	*	*	*
30~34세	34	100.0	12	35.3	5	14.7	7	20.6	*	*	*	*
35~39세	60	100.0	26	43.3	12	20.0	6	10.0	*	*	*	*
40~44세	74	100.0	28	37.8	10	13.5	6	8.1	7	9.5	23	31.1
45~49세	119	100.0	67	56.3	9	7.6	8	6.7	13	10.9	22	18.5

자료: 국가데이터처 「2024년 4/4분기 기업통계등록부」

주1. 2024.12.31. 사업자등록 기준 (1명의 개인이 n개의 사업자 등록 시, n개의 사업체 처리)

주2. 등록일자를 기준으로 대표자 정보 및 주산업분류, 행정구역분류가 불명확한 사업체, 조직형태가 국가·지방자치단체인 사업체는 제외

주3. 제10차 한국표준산업분류 기준 (광업, 제조업 합침)

주4. (신규) 등록일자를 기준으로 2024년에 등록된 사업체

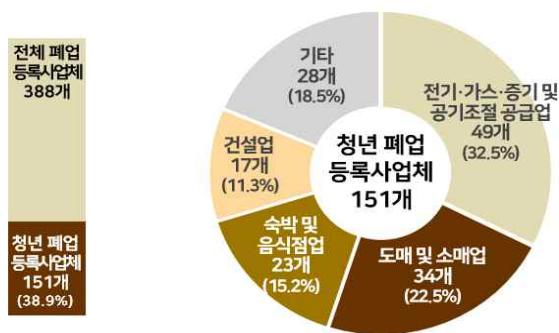
주5. 순창군 청년(18~49세) 기준으로 신규 등록사업체 상위 4개 업종을 선정하고, 상위 4개 업종을 제외한 그 외 업종은 기타로 분류함

4-8. 업종별 폐업 등록사업체

순창군 청년(18~49세) 폐업 등록사업체는 151개로, 전체 폐업 등록사업체(388개)의 38.9%를 차지함

- 2024년 순창군 청년 폐업 등록사업체는 151개로, 순창군 전체 폐업 등록사업체 388개의 38.9%를 차지함
 - 업종별 폐업 등록사업체 구성비는 전기·가스·증기 및 공기조절 공급업(32.5%), 도매 및 소매업(22.5%), 숙박 및 음식점업(15.2%) 순임
- 순창군 전체 업종별 폐업 등록사업체 구성비는 전기·가스·증기 및 공기조절 공급업(27.1%), 도매 및 소매업(21.6%), 숙박 및 음식점업(14.4%) 순임

【그림4-13】 업종별 청년 폐업 등록사업체



【그림4-14】 성별 업종별 청년 폐업 등록사업체 구성비



【표4-8】 업종별 폐업 등록사업체

(단위: 개, %)

구분	폐업 등록사업체		전기·가스·증기 및 공기조절 공급업		도매 및 소매업		숙박 및 음식점업		건설업		기타	
	개수	구성비	개수	구성비	개수	구성비	개수	구성비	개수	구성비	개수	구성비
순창군 전체	388	100.0	105	27.1	84	21.6	56	14.4	47	12.1	96	24.7
청년(18~49세)	151	100.0	49	32.5	34	22.5	23	15.2	17	11.3	28	18.5
남자	95	100.0	32	33.7	19	20.0	12	12.6	14	14.7	18	18.9
여자	56	100.0	17	30.4	15	26.8	11	19.6	3	5.4	10	17.9
18~24세	3	100.0	*	*	*	*	-	-	*	*	*	*
25~29세	15	100.0	*	*	*	*	3	20.0	*	*	*	*
30~34세	14	100.0	*	*	6	42.9	*	*	-	-	*	*
35~39세	27	100.0	*	*	6	22.2	*	*	*	*	*	*
40~44세	43	100.0	14	32.6	7	16.3	6	14.0	*	*	*	*
45~49세	49	100.0	20	40.8	9	18.4	6	12.2	9	18.4	5	10.2

자료: 국가데이터처 「2024년 4/4분기 기업통계등록부」

주1. 2024.12.31. 사업자등록 기준 (1명의 개인이 n개의 사업자 등록 시, n개의 사업체 처리)

주2. 등록일자를 기준으로 대표자 정보 및 주산업분류, 행정구역분류가 불명확한 사업체, 조직형태가 국가·지방자치단체인 사업체는 제외

주3. 제10차 한국표준산업분류 기준 (광업, 제조업 합침)

주4. (폐업) 폐업일자를 기준으로 2024년에 폐업한 사업체

주5. 순창군 청년(18~49세) 기준으로 폐업 등록사업체 상위 4개 업종을 선정하고, 상위 4개 업종을 제외한 그 외 업종은 기타로 분류함



5. 복지

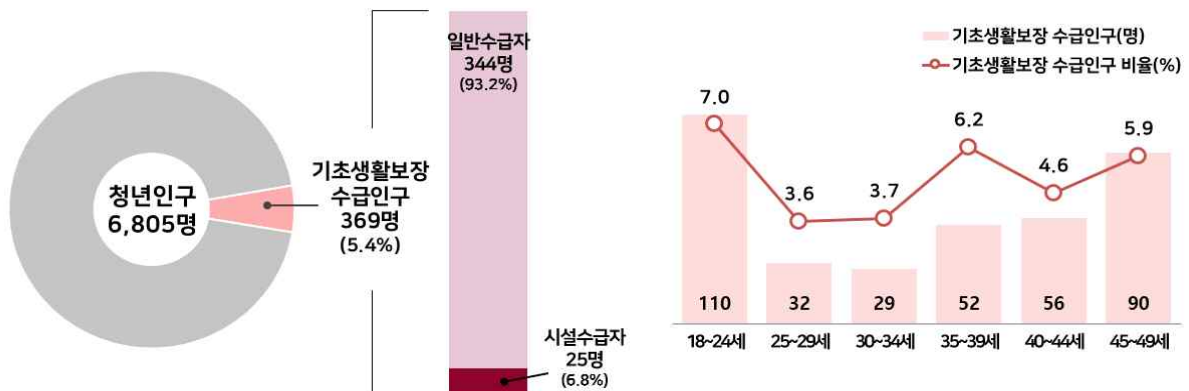
- 5-1. 기초생활보장 수급인구
- 5-2. 장애인 등록인구
- 5-3. 장애유형별 장애인 등록인구
- 5-4. 장애인복지 지급금액
- 5-5. 차상위계층 수급인구
- 5-6. 한부모가족 수급인구
- 5-7. 공적연금 가입인구
- 5-8. 가입자격별 국민연금 가입인구
- 5-9. 가입기간별 국민연금 가입인구

5-1. 기초생활보장 수급인구

순창군 청년(18~49세) 기초생활보장 수급인구는 369명으로, 청년인구의 5.4%를 차지함

- 2024년 순창군 청년 기초생활보장 수급인구는 369명으로 청년인구의 5.4%를 차지하며, 일반수급자는 344명(93.2%), 시설수급자는 25명(6.8%)임
 - 연령대별 기초생활보장 수급인구 비율은 18~24세(7.0%), 25~29세(3.6%), 30~34세(3.7%), 35~39세(6.2%), 40~44세(4.6%), 45~49세(5.9%) 순임
 - 성별 일반수급자 구성비는 남자(89.9%)가 여자(96.7%) 대비 6.8%p 낮음
- 순창군 전체 기초생활보장 수급인구는 2,025명으로 전체 인구의 7.5%를 차지하며, 일반수급자는 1,905명(94.1%), 시설수급자는 120명(5.9%)임

【그림5-1】 청년 기초생활보장 수급인구



【표5-1】 기초생활보장 수급인구

구분	주민등록 인구	기초생활 보장 수급인구		일반수급자		시설수급자		기초생활 보장 수급인구 비율
		수급인구	구성비	수급인구	구성비	수급인구	구성비	
순창군 전체	26,822	2,025	100.0	1,905	94.1	120	5.9	7.5
청년(18~49세)	6,805	369	100.0	344	93.2	25	6.8	5.4
남 자	3,616	188	100.0	169	89.9	19	10.1	5.2
여 자	3,189	181	100.0	175	96.7	6	3.3	5.7
18~24세	1,569	110	100.0	*	*	*	*	7.0
25~29세	884	32	100.0	*	*	*	*	3.6
30~34세	776	29	100.0	*	*	*	*	3.7
35~39세	842	52	100.0	40	76.9	12	23.1	6.2
40~44세	1,218	56	100.0	*	*	*	*	4.6
45~49세	1,516	90	100.0	*	*	*	*	5.9

자료: 행정안전부 「주민등록인구현황」, 순창군 「기초생활보장 수급자료」

주1. 2024.12.31. 기준 기초생활보장 수급인구로 산정하였으며, 외국인인 제외

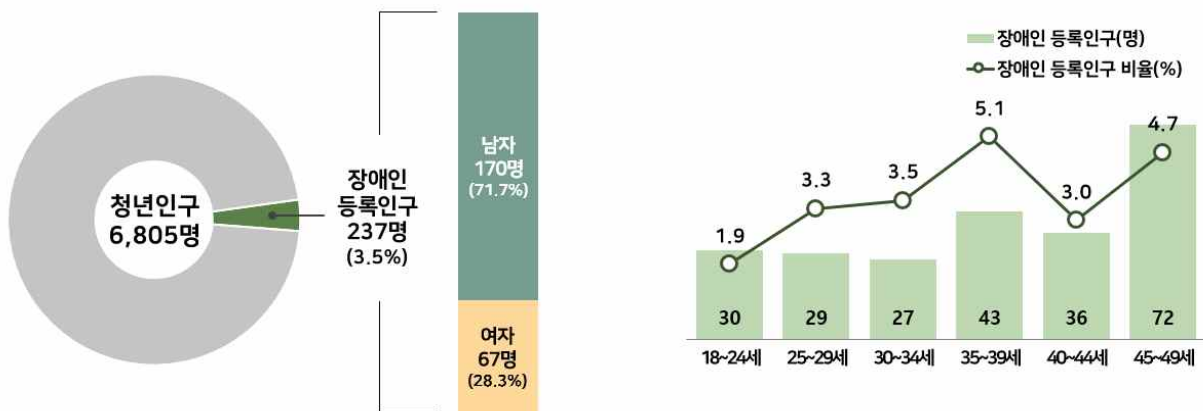
주2. 기초생활보장 수급인구 비율 = (기초생활보장 수급인구 / 주민등록인구) × 100(%)

5-2. 장애인 등록인구

순창군 청년(18~49세) 장애인 등록인구는 237명으로, 청년인구의 3.5%를 차지함

- 2024년 순창군 청년 장애인 등록인구는 237명으로, 청년인구의 3.5%를 차지함
 - 연령대별 장애인 등록인구 비율은 35~39세(5.1%), 45~49세(4.7%), 30~34세(3.5%), 25~29세(3.3%) 순임
 - 성별 장애인 등록인구 구성비는 남자(71.7%)가 여자(28.3%) 대비 43.5%p 높음
- 순창군 전체 장애인 등록인구는 2,802명으로, 전체 인구의 10.4%를 차지함
 - 성별 장애인 등록인구 구성비는 남자(50.8%)가 여자(49.2%) 대비 1.6%p 높음

【그림5-2】 청년 장애인 등록인구



【표5-2】 장애인 등록인구

(단위: 명, %)

구분	주민등록 인구	장애인 등록인구						장애인 등록인구 비율
		구성비	남 자	구성비	여 자	구성비		
순창군 전체	26,822	2,802	100.0	1,423	50.8	1,379	49.2	10.4
청년(18~49세)	6,805	237	100.0	170	71.7	67	28.3	3.5
18~24세	1,569	30	100.0	21	70.0	9	30.0	1.9
25~29세	884	29	100.0	20	69.0	9	31.0	3.3
30~34세	776	27	100.0	13	48.1	14	51.9	3.5
35~39세	842	43	100.0	33	76.7	10	23.3	5.1
40~44세	1,218	36	100.0	25	69.4	11	30.6	3.0
45~49세	1,516	72	100.0	58	80.6	14	19.4	4.7

자료: 행정안전부 「주민등록인구현황」, 순창군 「장애인등록자료」

주1. 2024.12.31. 기준 장애인 등록인구 산정

주2. 장애인 등록인구 비율 = (장애인 등록인구 / 주민등록인구) × 100(%)

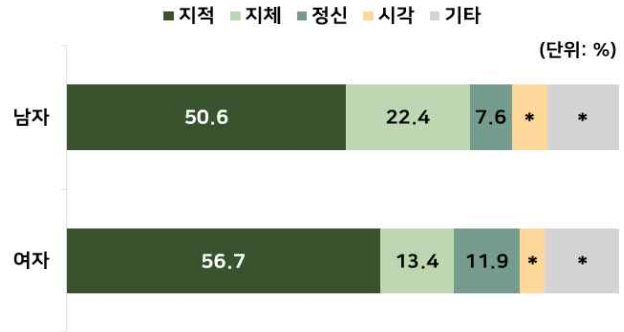
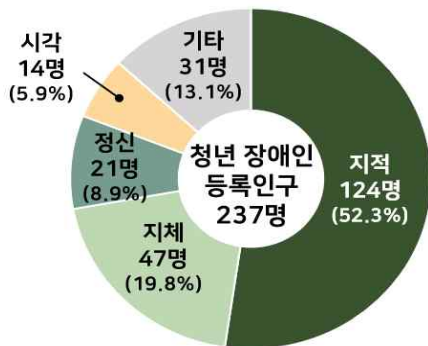
5-3. 장애유형별 장애인 등록인구

순창군 청년(18~49세) 장애유형별 장애인 등록인구 구성비는 지적장애(52.3%)가 가장 높음

- 2024년 순창군 청년 장애유형별 장애인 등록인구 구성비는 지적장애(52.3%), 지체장애(19.8%), 정신장애(8.9%) 순임
 - 연령대별 장애유형별 장애인 등록인구 구성비는 40~44세는 지체장애(36.1%), 나머지는 지적장애가 가장 높음
 - 성별 지적장애 구성비는 남자(50.6%)가 여자(56.7%) 대비 6.1%p 낮음
- 순창군 전체 장애유형별 장애인 등록인구 구성비는 지체장애(46.5%), 청각장애(20.9%), 지적장애(9.8%) 순임

【그림5-3】 장애유형별 청년 장애인 등록인구

【그림5-4】 성별 장애유형별 청년 장애인 등록인구 구성비



【표5-3】 장애유형별 장애인 등록인구

(단위: 명, %)

구분	장애인 등록인구		지적		지체		정신		시각		기타	
		구성비		구성비		구성비		구성비		구성비		구성비
순창군 전체	2,802	100.0	274	9.8	1,302	46.5	97	3.5	221	7.9	908	32.4
청년(18~49세)	237	100.0	124	52.3	47	19.8	21	8.9	14	5.9	31	13.1
남 자	170	100.0	86	50.6	38	22.4	13	7.6	*	*	*	*
여 자	67	100.0	38	56.7	9	13.4	8	11.9	*	*	*	*
18~24세	30	100.0	21	70.0	*	*	*	*	*	*	*	*
25~29세	29	100.0	20	69.0	*	*	*	*	*	*	*	*
30~34세	27	100.0	15	55.6	*	*	*	*	*	*	*	*
35~39세	43	100.0	30	69.8	*	*	*	*	*	*	*	*
40~44세	36	100.0	11	30.6	13	36.1	5	13.9	*	*	*	*
45~49세	72	100.0	27	37.5	21	29.2	7	9.7	*	*	*	*

자료: 순창군 「장애인등록자료」

주1. 2024.12.31. 기준 장애인등록 인구

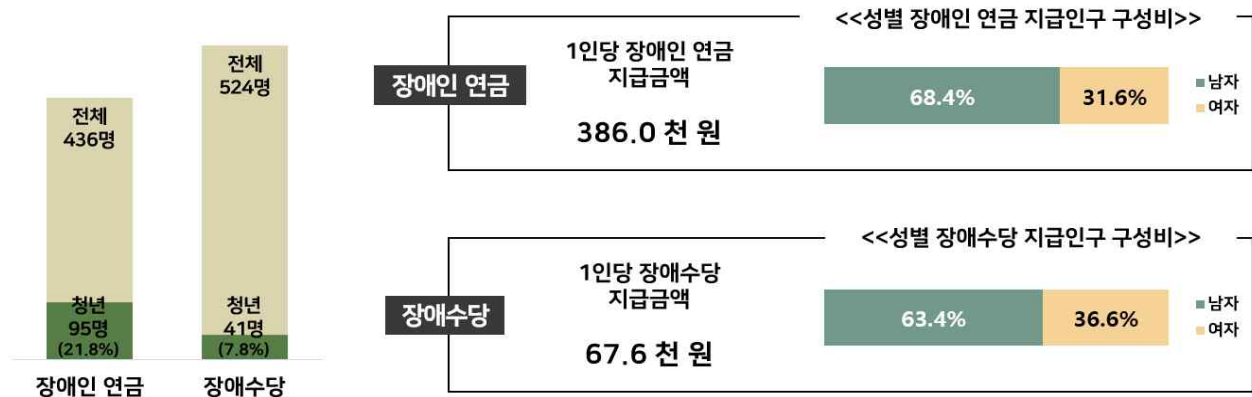
주2. 순창군 청년(18~49세) 기준으로 상위 4개 유형을 선정하고, 상위 4개 유형을 제외한 그 외 유형은 기타로 분류함

5-4. 장애인복지 지급금액

순창군 청년(18~49세) 중 장애인 연금 지급인구는 95명이며, 장애수당 지급인구는 41명임

- 2024년 순창군 청년 중 장애인 연금을 지급받은 인구는 95명으로 청년 장애인 등록인구(237명)의 40.1%를 차지하며, 장애수당을 지급받은 인구는 41명으로 청년 장애인 등록인구(237명)의 17.3%를 차지함
 - 1인당 장애인 연금 지급금액은 38만6천 원이며, 1인당 장애수당 지급금액은 6만7천6백 원임
- 순창군 전체 장애인 연금을 지급받은 인구는 436명으로 전체 장애인 등록인구(2,802명)의 15.6%를 차지하며, 장애수당을 지급받은 인구는 524명으로 전체 장애인 등록인구(2,802명)의 18.7%를 차지함

【그림5-5】 청년 장애인복지 지급금액



【표5-4】 장애인복지 지급금액

(단위: 명, %, 천 원)

구분	장애인 연금				장애수당			
	지급인구		지급금액	1인당 지급금액	지급인구		지급금액	1인당 지급금액
순창군 전체	436	(100.0)	126,327	289.7	524	(100.0)	32,710	62.4
청년(18~49세)	95	(100.0)	36,667	386.0	41	(100.0)	2,770	67.6
남 자	65	(68.4)	24,963	384.0	26	(63.4)	1,870	71.9
여 자	30	(31.6)	11,704	390.1	15	(36.6)	900	60.0
18~24세	9	(9.5)	3,543	393.7	*	(*)	670	*
25~29세	18	(18.9)	6,797	377.6	*	(*)	180	*
30~34세	17	(17.9)	6,522	383.6	*	(*)	180	*
35~39세	25	(26.3)	9,460	378.4	*	(*)	240	*
40~44세	10	(10.5)	3,968	396.8	12	(29.3)	720	60.0
45~49세	16	(16.8)	6,377	398.6	13	(31.7)	780	60.0

자료: 순창군 「장애인등록자료」

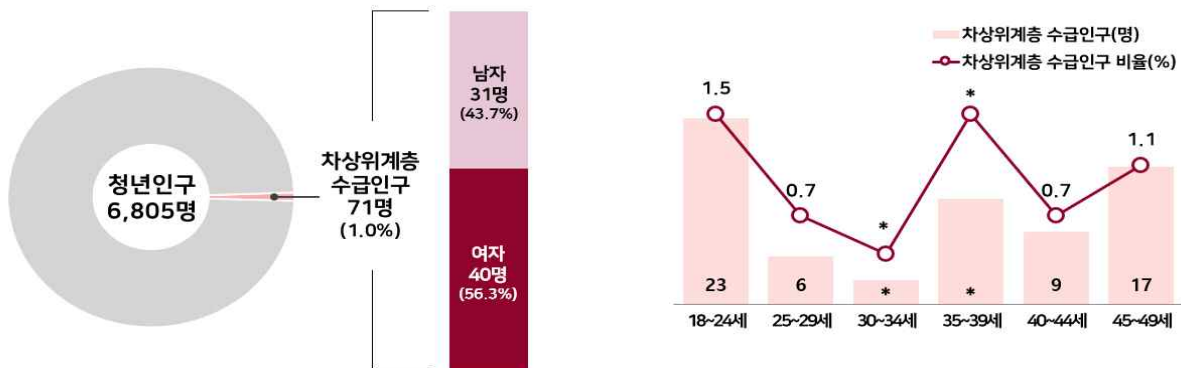
주. 2024.12.31. 기준 지급인구와 지급금액으로 작성됨

5-5. 차상위계층 수급인구

순창군 청년(18~49세) 차상위계층 수급인구는 71명으로, 청년인구의 1.0%를 차지함

- 2024년 순창군 청년 차상위계층 수급인구는 71명으로, 청년인구의 1.0%를 차지함
 - 성별 차상위계층 수급인구는 남자 31명(43.7%), 여자 40명(56.3%)으로 남자가 여자보다 9명(-12.7%p) 적음
- 순창군 전체 차상위계층 수급인구는 707명으로, 전체 인구의 2.6%를 차지함
 - 성별 차상위계층 수급인구는 남자 195명(27.6%), 여자 512명(72.4%)으로 남자가 여자보다 317명(-44.8%p) 적음

【그림5-6】 청년 차상위계층 수급인구



【표5-5】 차상위계층 수급인구

(단위: 명, %)

구분	주민등록 인구	차상위계층 수급인구				차상위계층 수급인구 비율			
		수급인구	구성비	남 자	구성비	여 자	구성비	비율	
순창군 전체	26,822	707	100.0	195	27.6	512	72.4	2.6	
청년(18~49세)	6,805	71	100.0	31	43.7	40	56.3	1.0	
18~24세	1,569	23	100.0	9	39.1	14	60.9	1.5	
25~29세	884	6	100.0	*	*	*	*	0.7	
30~34세	776	*	*	*	*	*	*	*	
35~39세	842	*	*	*	*	*	*	*	
40~44세	1,218	9	100.0	*	*	*	*	0.7	
45~49세	1,516	17	100.0	*	*	*	*	1.1	

자료: 행정안전부 「주민등록인구현황」, 순창군 「차상위계층 수급자료」

주1. 2024.12.31.기준 차상위계층 수급자(중복허용)

주2. 차상위 수급자: 차상위본인부담경감대상자, 차상위자활, 차상위계층확인 자격을 보유한 수급권자와 차상위 장애인 중 차상위장애(아동)수당, 장애인연금 급여를 지급받는 수급자

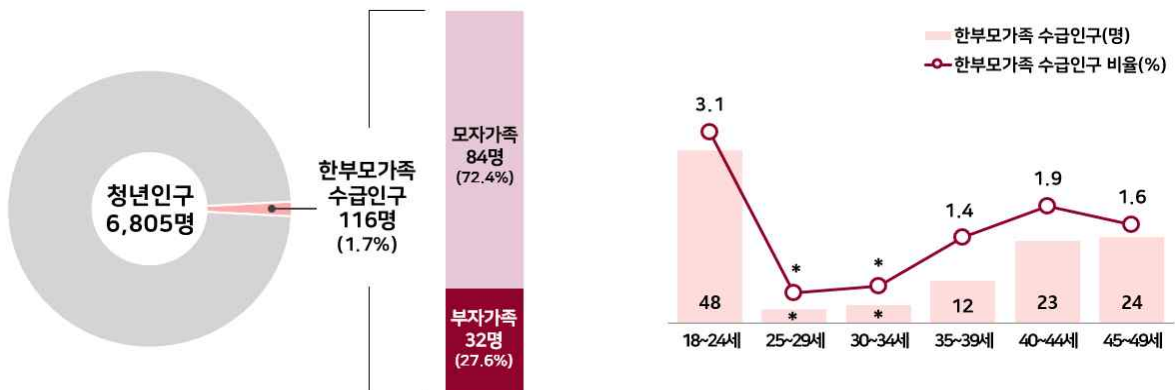
주3. 차상위계층 수급인구 비율 = (차상위계층 수급인구 / 주민등록인구) x 100(%)

5-6. 한부모가족 수급인구

순창군 청년(18~49세) 한부모가족 수급인구는 116명으로, 청년인구의 1.7%를 차지함

- 2024년 순창군 청년 한부모가족 수급인구는 116명으로 청년인구의 1.7%를 차지하며, 모자가족 84명(72.4%), 부자가족 32명(27.6%)임
 - 연령대별 한부모가족 수급인구 비율은 18~24세(3.1%), 40~44세(1.9%), 45~49세(1.6%) 순임
- 순창군 전체 한부모가족 수급인구는 286명으로 전체 인구의 1.1%를 차지하며, 모자가족 195명(68.2%), 부자가족 86명(30.1%), 기타 5명(1.7%)임

【그림5-7】 청년 한부모가족 수급인구



【표5-6】 한부모가족 수급인구

(단위: 명, %)

구분	주민등록 인구	한부모가족 수급인구	구성비	모자가족	구성비	부자가족	구성비	기타	구성비	한부모가족 수급인구 비율
순창군 전체	26,822	286	100.0	195	68.2	86	30.1	5	1.7	1.1
청년(18~49세)	6,805	116	100.0	84	72.4	32	27.6	-	-	1.7
남 자	3,616	42	100.0	*	*	*	*	-	-	1.2
여 자	3,189	74	100.0	*	*	*	*	-	-	2.3
18~24세	1,569	48	100.0	32	66.7	16	33.3	-	-	3.1
25~29세	884	*	*	*	*	*	*	-	-	*
30~34세	776	*	*	*	*	*	*	-	-	*
35~39세	842	12	100.0	*	*	*	*	-	-	1.4
40~44세	1,218	23	100.0	*	*	*	*	-	-	1.9
45~49세	1,516	24	100.0	*	*	*	*	-	-	1.6

자료: 행정안전부 「주민등록인구현황」, 순창군 「한부모가족 수급자 현황」

주1. 2024. 12. 31. 기준 자격 구분이며, 중복 허용

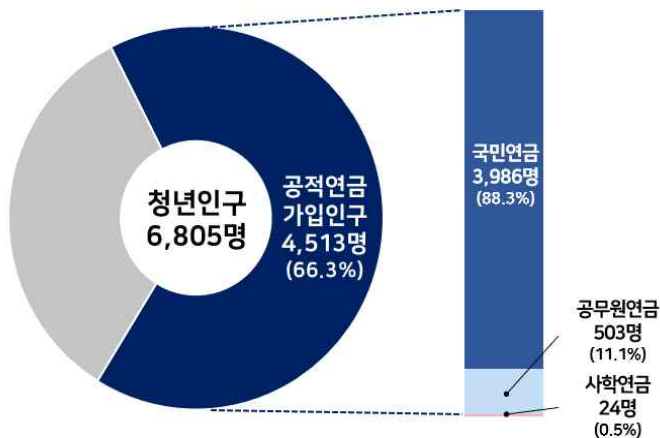
주2. 한부모가족 수급인구 비율 = (한부모가족 수급인구 / 주민등록인구) × 100(%)

5-7. 공적연금 가입인구

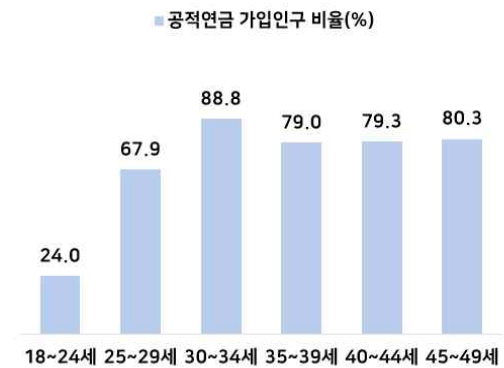
순창군 청년(18~49세) 공적연금 가입인구는 4,513명으로, 청년인구의 66.3%를 차지함

- 2024년 순창군 청년 공적연금 가입인구는 4,513명으로, 청년인구의 66.3%를 차지함
 - 연령대별 공적연금 가입인구 비율은 30~34세(88.8%), 45~49세(80.3%), 40~44세(79.3%) 순임
 - 공적연금 유형별 가입인구는 국민연금 3,986명(88.3%), 공무원연금 503명(11.1%), 사학연금 24명(0.5%) 순임
- 순창군 전체 공적연금 가입인구는 9,238명으로, 전체 인구의 34.4%를 차지함

【그림5-8】 청년 공적연금 가입인구



【그림5-9】 연령대별 공적연금 가입인구 비율



【표5-7】 공적연금 가입인구

(단위: 명, %)

구분	주민등록인구	공적연금 가입인구		국민연금		공무원연금		사학연금		공적연금 가입인구 비율
		가입인구	구성비	가입인구	구성비	가입인구	구성비	가입인구	구성비	
순창군 전체	26,822	9,238	100.0	7,611	82.4	1,515	16.4	112	1.2	34.4
청년(18~49세)	6,805	4,513	100.0	3,986	88.3	503	11.1	24	0.5	66.3
남 자	3,616	2,376	100.0	2,124	89.4	242	10.2	10	0.4	65.7
여 자	3,189	2,137	100.0	1,862	87.1	261	12.2	14	0.7	67.0
18~24세	1,569	376	100.0	363	96.5	*	*	*	*	24.0
25~29세	884	600	100.0	500	83.3	*	*	*	*	67.9
30~34세	776	689	100.0	584	84.8	*	*	*	*	88.8
35~39세	842	665	100.0	588	88.4	*	*	*	*	79.0
40~44세	1,218	966	100.0	859	88.9	102	10.6	5	0.5	79.3
45~49세	1,516	1,217	100.0	1,092	89.7	120	9.9	5	0.4	80.3

자료: 행정안전부 「주민등록인구현황」, 국민연금공단 「국민연금자료」, 국가데이터처 「직역연금 데이터베이스(DB)」

주1. (국민연금) 2024.12.31. 가입자 주소지 기준 (사업장은 사업장 소재지 기준) / (공무원연금, 사학연금) 2024.11.1. 가입자 거주지 기준

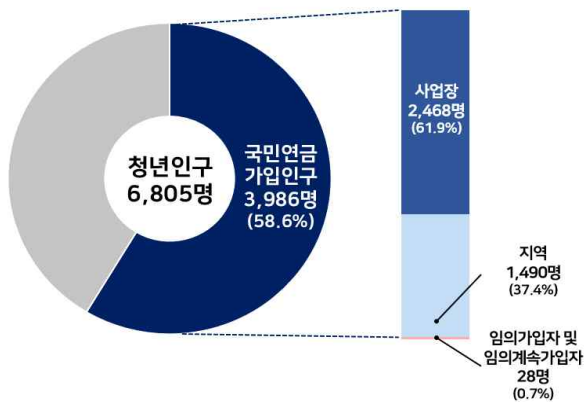
주2. 공적연금 가입비율 = (공적연금 가입인구 / 주민등록인구) × 100(%)

5-8. 가입자격별 국민연금 가입인구

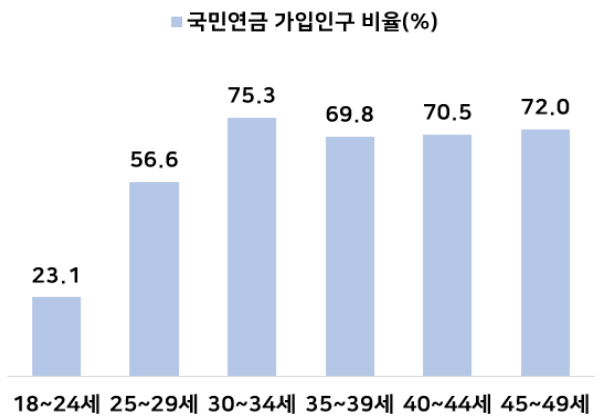
순창군 청년(18~49세) 국민연금 가입인구는 3,986명으로, 청년인구의 58.6%를 차지함

- 2024년 순창군 청년 국민연금 가입인구는 3,986명으로, 청년인구의 58.6%를 차지함
- 연령대별 국민연금 가입 비율은 30~34세(75.3%), 45~49세(72.0%), 40~44세(70.5%), 35~39세(69.8%) 순임
 - 가입자격별 국민연금 가입인구 구성비는 사업장(61.9%), 지역(37.4%), 임의가입자 및 임의계속가입자(0.7%) 순임
- 순창군 전체 국민연금 가입인구는 7,611명으로, 전체 인구의 28.4%를 차지함

【그림5-10】 청년 국민연금 가입인구



【그림5-11】 연령대별 국민연금 가입인구 비율



【표5-8】 가입자격별 국민연금 가입인구

(단위: 명, %)

구분	주민등록 인구	국민연금 가입인구		사업장		지역		임의가입자 및 임의계속가입자		국민연금 가입비율
			구성비		구성비		구성비		구성비	
순창군 전체	26,822	7,611	100.0	4,216	55.4	2,961	38.9	434	5.7	28.4
청년(18~49세)	6,805	3,986	100.0	2,468	61.9	1,490	37.4	28	0.7	58.6
남 자	3,616	2,124	100.0	1,269	59.7	849	40.0	6	0.3	58.7
여 자	3,189	1,862	100.0	1,199	64.4	641	34.4	22	1.2	58.4
18~24세	1,569	363	100.0	104	28.7	*	*	*	*	23.1
25~29세	884	500	100.0	281	56.2	*	*	*	*	56.6
30~34세	776	584	100.0	374	64.0	*	*	*	*	75.3
35~39세	842	588	100.0	411	69.9	*	*	*	*	69.8
40~44세	1,218	859	100.0	595	69.3	259	30.2	5	0.6	70.5
45~49세	1,516	1,092	100.0	703	64.4	382	35.0	7	0.6	72.0

자료: 행정안전부 「주민등록인구현황」, 국민연금공단 「국민연금자료」

주1. 2024.12.31. 가입자 주소지 기준 국민연금 가입대상자 (사업장은 사업장 소재지 기준)

주2. 임의가입자 및 임의계속 가입자: 적용 제외자 또는 60세 이상 국민 중에서 희망에 의하여 가입한 자

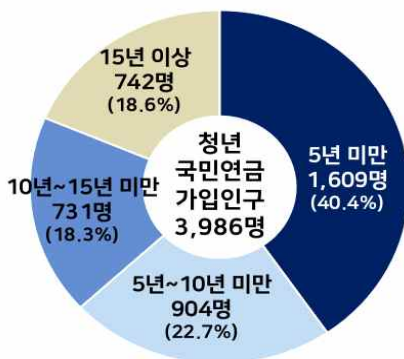
주3. 국민연금 가입비율 = (국민연금 가입인구 / 주민등록인구) × 100(%)

5-9. 가입기간별 국민연금 가입인구

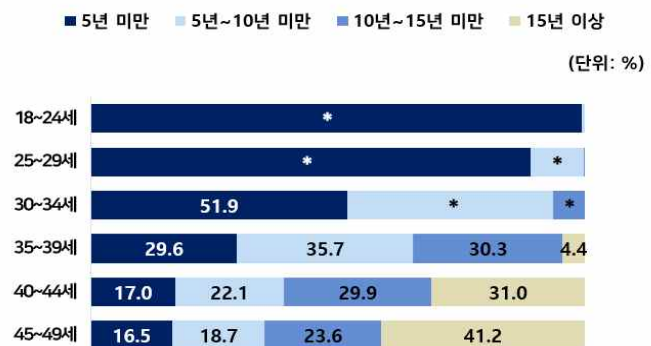
순창군 청년(18~49세) 가입기간별 국민연금 가입인구는 5년 미만(40.4%)이 가장 많음

- 2024년 순창군 청년 가입기간별 국민연금 가입인구는 5년 미만(40.4%), 5년~10년 미만(22.7%), 15년 이상(18.6%) 순임
 - 연령대별 가입기간별 국민연금 가입인구는 30~34세는 5년 미만(51.9%), 35~39세는 5년~10년 미만(35.7%), 40~44세와 45~49세는 15년 이상(31.0%, 41.2%)이 가장 많음
 - 성별 5년 미만 가입인구 구성비는 남자(41.2%)가 여자(39.4%) 대비 1.8%p 높음
- 순창군 전체 가입기간별 국민연금 가입인구는 15년 이상(32.6%), 5년 미만(27.1%), 5년~10년 미만(21.3%) 순임

【그림5-12】 가입기간별 청년 국민연금 가입인구



【그림5-13】 연령대별 가입기간별 청년 국민연금 가입인구 구성비



【표5-9】 가입기간별 국민연금 가입인구

(단위: 명, %)

구분	국민연금 가입인구		5년 미만		5년~10년 미만		10년~15년 미만		15년 이상	
	인구	구성비	인구	구성비	인구	구성비	인구	구성비	인구	구성비
순창군 전체	7,611	100.0	2,061	27.1	1,619	21.3	1,450	19.1	2,481	32.6
청년(18~49세)	3,986	100.0	1,609	40.4	904	22.7	731	18.3	742	18.6
남 자	2,124	100.0	875	41.2	459	21.6	378	17.8	412	19.4
여 자	1,862	100.0	734	39.4	445	23.9	353	19.0	330	17.7
18~24세	363	100.0	*	*	*	*	-	-	-	-
25~29세	500	100.0	*	*	*	*	*	*	-	-
30~34세	584	100.0	303	51.9	*	*	*	*	-	-
35~39세	588	100.0	174	29.6	210	35.7	178	30.3	26	4.4
40~44세	859	100.0	146	17.0	190	22.1	257	29.9	266	31.0
45~49세	1,092	100.0	180	16.5	204	18.7	258	23.6	450	41.2

자료: 국민연금공단 「국민연금자료」

주. 2024.12.31. 가입자 주소지 기준 국민연금 가입대상자 (사업장은 사업장 소재지 기준)



6. 건강

6-1. 건강보험 적용인구

6-2. 요양급여실적

6-3. 주요 만성질환(7종) 진료인원

6-4. 주요 만성질환(7종) 진료비

6-5. 주요 암(7종) 진료인원

6-6. 주요 암(7종) 진료비

6-1. 건강보험 적용인구

순창군 청년(18~49세) 건강보험 적용인구는 6,890명으로, 전체 건강보험 적용인구(26,186명)의 26.3%를 차지함

- 2024년 순창군 청년 건강보험 적용인구는 6,890명으로, 순창군 전체 건강보험 적용인구 26,186명의 26.3%를 차지함
 - 건강보험 적용인구 중 직장가입자는 3,771명(54.7%), 공무원, 사립학교 교직원 1,015명(14.7%), 지역가입자는 2,104명(30.5%)임
 - 건강보험 적용인구 중 남자는 3,654명(53.0%), 여자는 3,236명(47.0%)이고, 모든 연령대에서 직장가입자가 가장 많음
- 순창군 전체 건강보험 적용인구 중 직장가입자는 13,300명(50.8%), 공무원, 사립학교 교직원은 3,045명(11.6%), 지역가입자는 9,841명(37.6%)임

【그림6-1】 청년 건강보험 적용인구



【그림6-2】 연령대별 청년 건강보험 적용인구



【표6-1】 건강보험 적용인구

(단위: 명, %)

구분	건강보험 적용인구		직장		공무원, 사립학교 교직원		지역	
	인구	구성비	인구	구성비	인구	구성비	인구	구성비
순창군 전체	26,186	100.0	13,300	50.8	3,045	11.6	9,841	37.6
청년(18~49세)	6,890	100.0	3,771	54.7	1,015	14.7	2,104	30.5
남 자	3,654	100.0	1,969	53.9	505	13.8	1,180	32.3
여 자	3,236	100.0	1,802	55.7	510	15.8	924	28.6
18~24세	1,536	100.0	889	57.9	246	16.0	401	26.1
25~29세	942	100.0	534	56.7	170	18.0	238	25.3
30~34세	849	100.0	430	50.6	138	16.3	281	33.1
35~39세	868	100.0	473	54.5	111	12.8	284	32.7
40~44세	1,220	100.0	662	54.3	178	14.6	380	31.1
45~49세	1,475	100.0	783	53.1	172	11.7	520	35.3

자료: 국민건강보험공단 「건강보험자료」

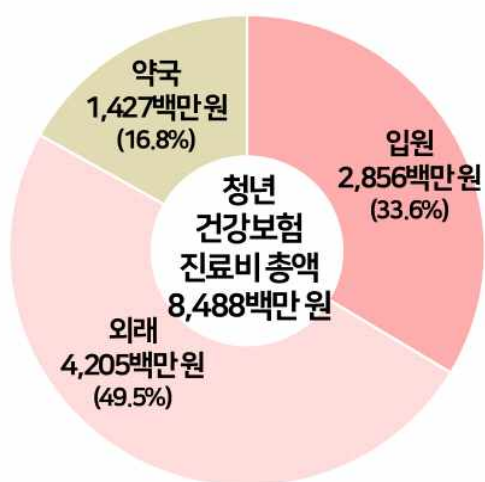
주. 2024. 12. 31. 직장 및 공무원·사립학교 교직원은 직장 주소지 기준, 지역가입자는 주민등록 거주지 기준(의료급여 제외)

6-2. 요양급여실적

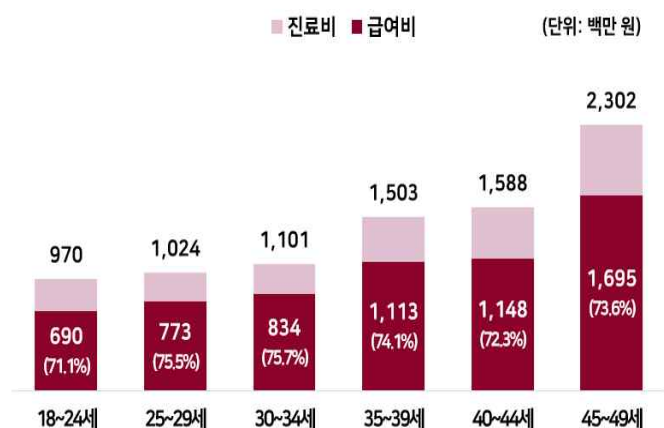
순창군 청년(18~49세)의 건강보험 진료비 총액은 84억8천8백만 원이며, 그 중 급여비는 62억5천2백만 원(73.7%)임

- 2024년 순창군 청년의 건강보험 진료비 총액은 84억8천8백만 원이며, 그 중 급여비는 62억5천2백만 원으로 진료비의 73.7%임
 - 연간 진료비는 외래 진료비(42억5백만 원), 입원 진료비(28억5천6백만 원), 약국 진료비(14억2천7백만 원) 순임
 - 연령대별 연간 진료비는 45~49세(23억2백만 원), 40~44세(15억8천8백만 원), 35~39세(15억3백만 원), 30~34세(11억1백만 원) 순임
 - 성별 연간 진료비는 남자(40억7천1백만 원)가 여자(44억1천8백만 원) 대비 3억4천7백만 원 적음
- 순창군 전체 건강보험 진료비 총액은 935억6천만 원이며, 그 중 급여비는 709억4천6백만 원으로 진료비의 75.8%임
 - 연간 진료비는 입원 진료비(418억3천7백만 원), 외래 진료비(328억4천1백만 원), 약국 진료비(188억8천2백만 원) 순임

【그림6-3】 청년 연간 진료비



【그림6-4】 연령대별 청년 요양급여실적



【표6-2】 요양급여실적

(단위: 백만 원, %)

구분	요양급여실적			입원		
	진료비 (A)	급여비 (B)	비율 (B/Ax100)	진료비 (A)	급여비 (B)	비율 (B/Ax100)
순창군 전체	93,560	70,946	75.8	41,837	33,141	79.2
청년(18~49세)	8,488	6,252	73.7	2,856	2,257	79.0
남 자	4,071	2,990	73.4	1,354	1,040	76.9
여 자	4,418	3,262	73.8	1,502	1,216	81.0
18~24세	970	690	71.1	244	184	75.5
25~29세	1,024	773	75.5	336	264	78.7
30~34세	1,101	834	75.7	483	395	81.8
35~39세	1,503	1,113	74.1	639	518	81.0
40~44세	1,588	1,148	72.3	465	360	77.5
45~49세	2,302	1,695	73.6	688	535	77.7

구분	외래			약국		
	진료비 (A)	급여비 (B)	비율 (B/Ax100)	진료비 (A)	급여비 (B)	비율 (B/Ax100)
순창군 전체	32,841	24,137	73.5	18,882	13,667	72.4
청년(18~49세)	4,205	2,959	70.4	1,427	1,036	72.6
남 자	1,938	1,375	71.0	779	574	73.7
여 자	2,267	1,584	69.8	648	462	71.3
18~24세	556	378	68.0	171	127	74.5
25~29세	574	428	74.6	114	81	70.9
30~34세	488	346	70.9	129	92	71.4
35~39세	662	453	68.4	202	143	70.6
40~44세	836	584	69.9	287	203	70.9
45~49세	1,089	769	70.6	524	390	74.4

자료: 국민건강보험공단 「건강보험자료」

주1. 2024.12.31. 수진기준

주2. (진료비) 요양기관에서 건강보험환자 진료에 소요된 비용

(급여비) 심사결정된 총진료비 중 환자본인부담금을 제외하고 보험자가 요양기관에 지급한 금액

6-3. 주요 만성질환(7종) 진료인원

순창군 청년(18~49세) 주요 만성질환(7종) 진료인원 구성비는 정신 및 행동장애(26.3%)가 가장 높음

- 2024년 순창군 청년 주요 만성질환(7종) 진료인원 구성비는 정신 및 행동장애(26.3%), 신경계질환(18.9%), 고혈압(18.1%) 순임
 - 연령대별 진료인원 구성비는 40~44세와 45~49세는 고혈압(20.6%, 26.9%), 나머지는 정신 및 행동장애가 높음
 - 성별 정신 및 행동장애 구성비는 남자(23.3%)가 여자(30.0%) 대비 6.7%p 낮음
- 순창군 전체 주요 만성질환(7종) 진료인원 구성비는 고혈압(32.1%), 정신 및 행동장애(17.5%), 당뇨병(15.7%) 순임

【그림6-5】 주요 만성질환(7종) 진료인원



【표6-3】 주요 만성질환(7종) 진료인원

(단위: 명, %)

구분	주요 만성질환(7종) 진료인원	고혈압	정신 및 행동장애	당뇨병	신경계질환	심장질환	악성 신생물	간의질환
순창군 전체 (구성비)	18,245 (100.0)	5,853 (32.1)	3,195 (17.5)	2,870 (15.7)	2,214 (12.1)	1,665 (9.1)	1,272 (7.0)	1,176 (6.4)
청년(18~49세) (구성비)	1,659 (100.0)	301 (18.1)	437 (26.3)	202 (12.2)	313 (18.9)	45 (2.7)	121 (7.3)	240 (14.5)
남 자	906	204	211	137	132	30	35	157
여 자	753	97	226	65	181	15	86	83
18~24세	164	*	84	8	42	*	5	21
25~29세	150	*	64	13	35	*	6	20
30~34세	174	20	67	15	28	6	13	25
35~39세	239	42	70	25	45	8	14	35
40~44세	364	75	68	52	73	8	37	51
45~49세	568	153	84	89	90	18	46	88

자료: 국민건강보험공단 「건강보험자료」

주1. 2024.12.31. 수진 기준이며 진료인원에는 약국 제외

주2. 건강보험급여실적으로 의료급여 및 비급여 제외

주3. 주요 만성질환(7종): 2024년 순창군 진료인원 기준 높은 순으로 주요 만성질환 선정

주4. 질병통계자료는 요양기관에서 환자진료 중 진단명이 확정되지 않은 상태에서 호소, 증세 등에 따라 일차 진단명을 부여하고 청구한 내역 중 주진단명 기준으로 발제한 것이므로 최종확정된 질병과는 다를 수 있음

주5. 질병코드: (고혈압) I10-I15 / (정신 및 행동장애) F00-F99, G40-G41 / (당뇨병) E10-E14 / (신경계질환) G00-G37, G43-G83 / (심장질환) I05-I09, I20-I27, I30-I52 / (악성 신생물) C00-C97, D00-D09 / (간의질환) B18-B19, K70-K77

6-4. 주요 만성질환(7종) 진료비

순창군 청년(18~49세)의 주요 만성질환(7종) 연간 진료비는 악성 신생물이 6억9천6백만 원으로 가장 많음

- 2024년 순창군 청년의 주요 만성질환(7종) 연간 진료비는 악성 신생물(6억 9천6백만 원), 정신 및 행동장애(5억3천3백만 원), 당뇨병(1억6천7백만 원) 순임
 - 연령대별 연간 진료비는 18~24세, 25~29세, 30~34세는 정신 및 행동장애, 35~39세, 40~44세, 45~49세는 악성 신생물이 가장 많음
 - 성별 연간 진료비는 남자는 정신 및 행동장애(3억6천2백만 원), 여자는 악성 신생물(3억8천7백만 원)이 가장 많음
- 순창군 전체 주요 만성질환(7종) 연간 진료비는 정신 및 행동장애(86억5천 7백만 원), 악성 신생물(81억7천2백만 원), 고혈압(40억5천9백만 원) 순임

【그림6-6】 청년 주요 만성질환(7종) 진료비 구성비



【표6-4】 주요 만성질환(7종) 진료비

(단위: 백만 원, %)

구분	주요 만성질환 (7종) 진료비	고혈압	정신 및 행동장애	당뇨병	신경계질환	심장질환	악성 신생물	간의질환
순창군 전체 (구성비)	31,713 (100.0)	4,059 (12.8)	8,657 (27.3)	2,761 (8.7)	3,206 (10.1)	3,830 (12.1)	8,172 (25.8)	1,029 (3.2)
청년(18~49세) (구성비)	1,883 (100.0)	156 (8.3)	533 (28.3)	167 (8.9)	164 (8.7)	71 (3.8)	696 (37.0)	97 (5.2)
남 자	1,122	111	362	111	106	59	308	65
여 자	761	44	171	56	58	12	387	32
18~24세	127	*	90	4	3	*	26	3
25~29세	153	*	120	18	7	*	1	3
30~34세	265	12	134	13	3	9	78	16
35~39세	309	20	48	18	94	15	95	18
40~44세	318	36	31	43	18	3	169	17
45~49세	710	84	110	71	38	42	326	39

자료: 국민건강보험공단 「건강보험자료」

주1. 2024.12.31. 수진 기준이며 진료비는 약국 포함

주2. 건강보험급여실적으로 의료급여 및 비급여 제외

주3. 주요 만성질환(7종): 2024년 순창군 진료인원 기준 높은 순으로 주요 만성질환 선정

주4. 질병통계자료는 요양기관에서 환자진료 중 진단명이 확정되지 않은 상태에서 호소, 증세 등에 따라 일차 진단명을 부여하고 청구한 내역 중 주진단명 기준으로 발췌한 것이므로 최종확정된 질병과는 다를 수 있음

주5. 질병코드: (고혈압) I10-I15 / (정신 및 행동장애) F00-F99, G40-G41 / (당뇨병) E10-E14 / (신경계질환) G00-G37, G43-G83 / (심장질환) I05-I09, I20-I27, I30-I52 / (악성 신생물) C00-C97, D00-D09 / (간의질환) B18-B19, K70-K77

6-5. 주요 암(7종) 진료인원

순창군 청년(18~49세) 주요 암(7종) 진료인원 구성비는 갑상선암(50.0%)이 가장 높음

- 2024년 순창군 청년 주요 암(7종) 진료인원 구성비는 갑상선암(50.0%), 유방암(23.7%), 대장암(11.8%) 순임
 - 성별 갑상선암 구성비는 남자(42.9%)가 여자(54.2%) 대비 11.3%p 낮음
- 순창군 전체 주요 암(7종) 진료인원 구성비는 갑상선암(18.5%), 전립선암(17.4%), 간암(13.2%) 순임
 - 성별 진료인원 구성비는 남자는 전립선암(31.1%), 여자는 갑상선암(32.8%)이 가장 높음

【그림6-7】 주요 암(7종) 진료인원



【표6-5】 주요 암(7종) 진료인원

(단위: 명, %)

구분	주요 암(7종) 진료인원	갑상선암	전립선암	간암	위암	폐암	유방암	대장암
순창군 전체 (구성비)	885 (100.0)	164 (18.5)	154 (17.4)	117 (13.2)	116 (13.1)	112 (12.7)	111 (12.5)	111 (12.5)
남 자	495	36	154	84	84	71	*	*
여 자	390	128	-	33	32	41	*	*
청년(18~49세) (구성비)	76 (100.0)	38 (50.0)	- (-)	7 (9.2)	*	*	18 (23.7)	9 (11.8)
남 자	28	12	-	*	-	*	-	*
여 자	48	26	-	*	*	-	18	*

자료: 국민건강보험공단 「건강보험자료」

주1. 2024.12.31. 수진 기준이며 진료인원에는 약국 제외

주2. 건강보험급여실적으로 의료급여 및 비급여 제외

주3. 주요 암(7종): 2024년 순창군 진료인원 기준 높은 순으로 주요 암 선정

주4. 질병통계자료는 요양기관에서 환자진료 중 진단명이 확정되지 않은 상태에서 호소, 증세 등에 따라 일차 진단명을 부여하고 청구한 내역 중 주진단명 기준으로 발제한 것이므로 최종확정된 질병과는 다를 수 있음

주5. 질병코드: (갑상선암) C73 / (전립선암) C61 / (간암) C22 / (위암) C16 / (폐암) C33-C34 / (유방암) C50 / (대장암) C18-C20

6-6. 주요 암(7종) 진료비

순창군 청년(18~49세)의 주요 암(7종) 연간 진료비는 유방암이 1억8천7백만 원으로 가장 많음

- 2024년 순창군 청년의 주요 암(7종) 연간 진료비는 유방암(1억8천7백만 원)이 가장 많음
 - 성별 연간 진료비는 여자는 유방암(1억8천7백만 원), 갑상선암(3천만 원) 순이며, 갑상선암 연간 진료비는 남자(2천1백만 원)가 여자(3천만 원) 대비 9백만 원 적음
- 순창군 전체 주요 암(7종) 연간 진료비는 폐암(13억8천1백만 원), 간암(9억1천6백만 원), 유방암(7억3천9백만 원) 순임

【그림6-8】 주요 암(7종) 진료비 구성비



【표6-6】 주요 암(7종) 진료비

(단위: 백만 원, %)

구분	주요 암(7종) 진료비	갑상선암	전립선암	간암	위암	폐암	유방암	대장암
순창군 전체 (구성비)	5,051 (100.0)	124 (2.4)	719 (14.2)	916 (18.1)	504 (10.0)	1,381 (27.4)	739 (14.6)	668 (13.2)
남 자	3,212	31	719	704	320	962	*	*
여 자	1,839	92	-	212	185	420	*	*
청년(18~49세) (구성비)	494 (100.0)	50 (10.2)	- (-)	41 (8.3)	*	*	187 (37.8)	65 (13.3)
남 자	240	21	-	*	-	*	-	*
여 자	254	30	-	*	*	-	187	*

자료: 국민건강보험공단 「건강보험자료」

주1. 2024.12.31. 수진 기준이며 진료비는 약국 포함

주2. 건강보험급여실적으로 의료급여 및 비급여 제외

주3. 주요 암(7종): 2024년 순창군 진료인원 기준 높은 순으로 주요 암 선정

주4. 질병통계자료는 요양기관에서 환자진료 중 진단명이 확정되지 않은 상태에서 호소, 증세 등에 따라 일차 진단명을 부여하고 청구한 내역 중 주진단명 기준으로 발제한 것이므로 최종확정된 질병과는 다를 수 있음

주5. 질병코드: (갑상선암) C73 / (전립선암) C61 / (간암) C22 / (위암) C16 / (폐암) C33-C34 / (유방암) C50 / (대장암) C18-C20

IV

통계표

1. 인구·가구
2. 경제
3. 일자리
4. 창업
5. 복지
6. 건강



| 통계표 목차 |

117 1. 인구·가구

- 119 1-1. 연도별 청년인구
- 120 1-2. 성별·연령별 청년인구
- 121 1-3. 지역별 청년인구
- 122 1-4. 연도별 순이동 및 순이동률
- 123 1-5. 전입이동
- 124 1-6. 전입사유
- 125 1-7. 전입 전 거주지(시·도)
- 126 1-8. 전입 전 거주지(시·군·구)
- 127 1-9. 전출이동
- 128 1-10. 전출사유
- 129 1-11. 전출 후 거주지(시·도)
- 130 1-12. 전출 후 거주지(시·군·구)
- 131 1-13. 연도별 출산율
- 131 1-14. 연도별 사망률
- 132 1-15. 연도별 혼인율
- 133 1-16. 연도별 이혼율
- 134 1-17. 연도별 가구형태
- 135 1-18. 연도별 청년가구
- 136 1-19. 전북 시·군별 청년가구
- 137 1-20. 가구원수별 가구
- 138 1-21. 거처종류별 가구
- 139 1-22. 구성형태별 가구
- 140 1-23. 세대구성별 가구
- 141 1-24. 연도별 청년 1인 가구
- 142 1-25. 1인 가구 거처 유형
- 143 1-26. 혼인종류별 신혼부부 수
- 143 1-27. 혼인연차별 신혼부부 수
- 144 1-28. 신혼부부의 자녀 출산현황
- 144 1-29. 신혼부부의 첫째자녀의 출산 소요기간

145 2. 경제

- 147 2-1. 소유 건수별 주택소유인구
- 148 2-2. 주택 유형별 소유주택수

149 3. 일자리

- 151 3-1. 청년 경제활동
- 152 3-2. 취업자의 종사산업
- 153 3-3. 취업자의 종사직업
- 154 3-4. 취업자의 종사상 지위
- 155 3-5. 취업자의 월평균 임금
- 156 3-6. 취업자의 근무지 현황
- 157 3-7. 근무지 기준 취업자 현황
- 158 3-8. 분기별 구직신청 건수
- 159 3-9. 학력별 구직신청 건수
- 160 3-10. 구직희망 고용형태
- 161 3-11. 구직희망 직종
- 163 3-12. 구직희망 직종 경력여부
- 164 3-13. 구직희망 근무지역
- 165 3-14. 구직희망 월평균 임금금액
- 167 3-15. 근속연수별 고용보험 피보험자
- 168 3-16. 종사산업별 고용보험 피보험자
- 172 3-17. 고용보험 자격 취득·상실자
- 173 3-18. 고용보험 자격 상실 사유
- 175 3-19. 고용보험 실업급여 수급

177 4. 창업

- 179 4-1. 연도별 청년 등록사업체 현황
- 180 4-2. 성별 등록사업체
- 181 4-3. 조직형태별 등록사업체
- 182 4-4. 사업자 등록상태
- 184 4-5. 연도별 업종별 등록사업체
- 188 4-6. 업종별 등록사업체
- 192 4-7. 업종별 신규 등록사업체
- 196 4-8. 업종별 폐업 등록사업체

201 5. 복지

- 203 5-1. 기초생활보장 수급인구
- 204 5-2. 장애인 등록인구
- 205 5-3. 장애유형별 장애인 등록인구
- 208 5-4. 장애인복지 지급금액
- 209 5-5. 차상위계층 수급인구
- 210 5-6. 한부모가족 수급인구
- 212 5-7. 공적연금 가입인구
- 213 5-8. 가입자격별 국민연금 가입인구
- 214 5-9. 가입기간별 국민연금 가입인구

215 6. 건강

- 217 6-1. 건강보험 적용인구
- 219 6-2. 요양급여실적
- 221 6-3. 주요 만성질환(7종) 진료인원
- 223 6-4. 주요 만성질환(7종) 진료비
- 225 6-5. 주요 암(7종) 진료인원
- 227 6-6. 주요 암(7종) 진료비



1. 인구·가구

- 1-1. 연도별 청년인구
- 1-2. 성별·연령별 청년인구
- 1-3. 지역별 청년인구
- 1-4. 연도별 순이동 및 순이동률
- 1-5. 전입이동
- 1-6. 전입사유
- 1-7. 전입 전 거주지(시·도)
- 1-8. 전입 전 거주지(시·군·구)
- 1-9. 전출이동
- 1-10. 전출사유
- 1-11. 전출 후 거주지(시·도)
- 1-12. 전출 후 거주지(시·군·구)
- 1-13. 연도별 출산율
- 1-14. 연도별 사망률
- 1-15. 연도별 혼인율
- 1-16. 연도별 이혼율
- 1-17. 연도별 가구형태
- 1-18. 연도별 청년가구
- 1-19. 전북 시·군별 청년가구
- 1-20. 가구원수별 가구
- 1-21. 거처종류별 가구
- 1-22. 구성형태별 가구
- 1-23. 세대구성별 가구
- 1-24. 연도별 청년 1인 가구
- 1-25. 1인 가구 거처 유형
- 1-26. 혼인종류별 신혼부부 수
- 1-27. 혼인연차별 신혼부부 수
- 1-28. 신혼부부의 자녀 출산현황
- 1-29. 신혼부부의 첫째자녀의 출산 소요기간

1-1. 연도별 청년인구

(단위: 명, %)

구분	순창군			전북특별자치도			전국		
	주민등록 인구	청년인구 (18~49세)	청년인구 비율	주민등록 인구	청년인구 (18~49세)	청년인구 비율	주민등록 인구	청년인구 (18~49세)	청년인구 비율
2020년	27,810	7,880	28.3	1,804,104	708,634	39.3	51,829,023	23,026,517	44.4
2021년	26,855	7,213	26.9	1,786,855	685,046	38.3	51,638,809	22,531,872	43.6
2022년	26,727	7,007	26.2	1,769,607	663,214	37.5	51,439,038	22,070,187	42.9
2023년	26,764	6,988	26.1	1,754,757	641,842	36.6	51,325,329	21,602,314	42.1
2024년	26,822	6,805	25.4	1,738,690	619,999	35.7	51,217,221	21,186,095	41.4

구분	순창군			전북특별자치도			전국		
	주민등록 인구	청년인구 (15~29세)	청년인구 비율	주민등록 인구	청년인구 (15~29세)	청년인구 비율	주민등록 인구	청년인구 (15~29세)	청년인구 비율
2020년	27,810	3,231	11.6	1,804,104	303,290	16.8	51,829,023	9,261,900	17.9
2021년	26,855	3,040	11.3	1,786,855	293,017	16.4	51,638,809	9,001,043	17.4
2022년	26,727	3,044	11.4	1,769,607	283,368	16.0	51,439,038	8,762,425	17.0
2023년	26,764	3,156	11.8	1,754,757	274,426	15.6	51,325,329	8,517,977	16.6
2024년	26,822	3,120	11.6	1,738,690	263,226	15.1	51,217,221	8,250,618	16.1

자료: 행정안전부 「주민등록인구현황」

주1. 각 해당연도 12.31. 기준 주민등록인구 산정 (외국인 제외)

주2. (18~49세) 순창군 청년 발전 기본 조례 정의, (15~29세) 청년고용촉진특별법, 국가데이터처 정의

주3. 청년인구 비율 = (청년인구 / 주민등록인구) × 100(%)

1-2. 성별·연령별 청년인구

(단위: 명, %)

구분	주민등록 인구		남 자		여 자		성비
		구성비		구성비		구성비	
순창군 전체	26,822	100.0	13,217	49.3	13,605	50.7	97.1
19세 이하	3,092	100.0	1,590	51.4	1,502	48.6	105.9
20~29세	1,990	100.0	1,112	55.9	878	44.1	126.7
30~39세	1,618	100.0	811	50.1	807	49.9	100.5
40~49세	2,734	100.0	1,451	53.1	1,283	46.9	113.1
50~59세	4,488	100.0	2,499	55.7	1,989	44.3	125.6
60세 이상	12,900	100.0	5,754	44.6	7,146	55.4	80.5
65세 이상	10,126	100.0	4,252	42.0	5,874	58.0	72.4

구분	주민등록 인구		남 자		여 자		성비
		구성비		구성비		구성비	
청년(18~49세)	6,805	100.0	3,616	53.1	3,189	46.9	113.4
18~24세	1,569	100.0	853	54.4	716	45.6	119.1
25~29세	884	100.0	501	56.7	383	43.3	130.8
30~34세	776	100.0	389	50.1	387	49.9	100.5
35~39세	842	100.0	422	50.1	420	49.9	100.5
40~44세	1,218	100.0	621	51.0	597	49.0	104.0
45~49세	1,516	100.0	830	54.7	686	45.3	121.0
청년(15~29세)	3,120	100.0	1,696	54.4	1,424	45.6	119.1

자료: 행정안전부 「주민등록인구현황」

주1. 2024.12.31. 기준 주민등록인구 (외국인 제외)

주2. 성비 = (남자인구 / 여자인구) × 100(명)

1-3. 지역별 청년인구

(단위: 명, %)

구분	주민등록 인구	청년인구 (18~49세)							청년인구 비율
		청년인구 (18~49세)	구성비	남 자	구성비	여 자	구성비	성비	
순창군 전체	26,822	6,805	100.0	3,616	53.1	3,189	46.9	113.4	25.4
순창읍	10,425	3,762	100.0	1,869	49.7	1,893	50.3	98.7	36.1
인계면	1,433	281	100.0	149	53.0	132	47.0	112.9	19.6
동계면	1,903	331	100.0	191	57.7	140	42.3	136.4	17.4
풍산면	1,607	331	100.0	189	57.1	142	42.9	133.1	20.6
금과면	1,719	297	100.0	189	63.6	108	36.4	175.0	17.3
팔덕면	1,376	262	100.0	147	56.1	115	43.9	127.8	19.0
쌍치면	1,867	326	100.0	191	58.6	135	41.4	141.5	17.5
북흥면	2,035	379	100.0	208	54.9	171	45.1	121.6	18.6
적성면	1,243	248	100.0	145	58.5	103	41.5	140.8	20.0
유등면	1,002	192	100.0	108	56.3	84	43.8	128.6	19.2
구림면	2,212	396	100.0	230	58.1	166	41.9	138.6	17.9

구분	주민등록 인구	청년인구 (15~29세)							청년인구 비율
		청년인구 (15~29세)	구성비	남 자	구성비	여 자	구성비	성비	
순창군 전체	26,822	3,120	100.0	1,696	54.4	1,424	45.6	119.1	11.6
순창읍	10,425	1,816	100.0	976	53.7	840	46.3	116.2	17.4
인계면	1,433	117	100.0	57	48.7	60	51.3	95.0	8.2
동계면	1,903	133	100.0	75	56.4	58	43.6	129.3	7.0
풍산면	1,607	136	100.0	80	58.8	56	41.2	142.9	8.5
금과면	1,719	139	100.0	85	61.2	54	38.8	157.4	8.1
팔덕면	1,376	95	100.0	57	60.0	38	40.0	150.0	6.9
쌍치면	1,867	159	100.0	95	59.7	64	40.3	148.4	8.5
북흥면	2,035	172	100.0	90	52.3	82	47.7	109.8	8.5
적성면	1,243	92	100.0	53	57.6	39	42.4	135.9	7.4
유등면	1,002	82	100.0	44	53.7	38	46.3	115.8	8.2
구림면	2,212	179	100.0	84	46.9	95	53.1	88.4	8.1

자료: 행정안전부 「주민등록인구현황」

주1. 2024.12.31. 기준 주민등록인구 (외국인 제외)

주2. 성비 = (남자인구 / 여자인구) × 100(명)

주3. 청년인구 비율 = (청년인구 / 주민등록인구) × 100(%)

1-4. 연도별 순이동 및 순이동률

(단위: 명)

순이동	순창군 전체	19세 이하	20~29세	30~39세	40~49세	50~59세	60세 이상	65세 이상
2020년	-352	-145	-237	-121	6	115	30	-5
2021년	-541	-172	-239	-154	-24	42	6	-35
2022년	277	-12	-74	-25	92	148	148	52
2023년	388	60	8	34	79	130	77	23
2024년	357	52	-72	5	87	115	170	96

(단위: %)

순이동률	순창군 전체	19세 이하	20~29세	30~39세	40~49세	50~59세	60세 이상	65세 이상
2020년	-1.3	-3.8	-11.1	-5.8	0.2	2.5	0.3	-0.1
2021년	-2.0	-4.8	-12.0	-8.2	-0.8	1.0	0.0	-0.4
2022년	1.0	-0.4	-3.9	-1.5	3.0	3.4	1.2	0.5
2023년	1.5	1.9	0.4	2.1	2.7	3.0	0.6	0.2
2024년	1.3	1.7	-3.6	0.3	3.1	2.6	1.3	1.0

(단위: 명, %)

청년층	순이동		순이동률	
	18~49세	15~29세	18~49세	15~29세
2020년	-380	-258	-4.7	-7.7
2021년	-433	-243	-5.8	-7.8
2022년	-19	-76	-0.3	-2.5
2023년	144	40	2.1	1.3
2024년	14	-64	0.2	-2.0

자료: 국가데이터처 「국내인구이동통계」

주1. 순이동 = 총전입 - 총전출

주2. 순이동률 = (순이동 / 주민등록연앙인구) × 100(%)

주3. 주민등록연앙인구: 연말기준 주민등록인구를 기초로 1.1일과 12.31일 주민등록인구의 산술평균으로 계산된 인구

1-5. 전입이동

(단위: 명, %)

구분	주민 등록 인구	전입이동 (총전입)		시·도내 전입		시·군내 이동 (순창군)		시·군간 전입		시·도간 전입		전입 인구 비율
			구성비		구성비		구성비		구성비		구성비	
순창군 전체	26,822	2,483	100.0	1,118	45.0	562	22.6	556	22.4	1,365	55.0	9.3
남 자	13,217	1,280	100.0	556	43.4	268	20.9	288	22.5	724	56.6	9.7
여 자	13,605	1,203	100.0	562	46.7	294	24.4	268	22.3	641	53.3	8.8
19세 이하	3,092	378	100.0	185	48.9	121	32.0	64	16.9	193	51.1	12.2
20~29세	1,990	390	100.0	177	45.4	73	18.7	104	26.7	213	54.6	19.6
30~39세	1,618	310	100.0	129	41.6	55	17.7	74	23.9	181	58.4	19.2
40~49세	2,734	359	100.0	168	46.8	84	23.4	84	23.4	191	53.2	13.1
50~59세	4,488	447	100.0	228	51.0	119	26.6	109	24.4	219	49.0	10.0
60세 이상	12,900	599	100.0	231	38.6	110	18.4	121	20.2	368	61.4	4.6
65세 이상	10,126	374	100.0	144	38.5	73	19.5	71	19.0	230	61.5	3.7

구분	주민 등록 인구	전입이동 (총전입)		시·도내 전입		시·군내 이동 (순창군)		시·군간 전입		시·도간 전입		전입 인구 비율
			구성비		구성비		구성비		구성비		구성비	
청년(18~49세)	6,805	1,106	100.0	500	45.2	225	20.3	275	24.9	606	54.8	16.3
남 자	3,616	562	100.0	248	44.1	109	19.4	139	24.7	314	55.9	15.5
여 자	3,189	544	100.0	252	46.3	116	21.3	136	25.0	292	53.7	17.1
18~24세	1,569	215	100.0	105	48.8	52	24.2	53	24.7	110	51.2	13.7
25~29세	884	222	100.0	98	44.1	34	15.3	64	28.8	124	55.9	25.1
30~34세	776	172	100.0	76	44.2	26	15.1	50	29.1	96	55.8	22.2
35~39세	842	138	100.0	53	38.4	29	21.0	24	17.4	85	61.6	16.4
40~44세	1,218	188	100.0	86	45.7	40	21.3	46	24.5	102	54.3	15.4
45~49세	1,516	171	100.0	82	48.0	44	25.7	38	22.2	89	52.0	11.3
청년(15~29세)	3,120	483	100.0	226	46.8	94	19.5	132	27.3	257	53.2	15.5

자료: 행정안전부 「주민등록인구현황」, 국가데이터처 「국내인구이동통계」

주1. 2024.1.1. ~ 12.31.(1년간) 주민등록 전입신고서 기준 전입인구 (외국인제외)

주2. 시·도내 전입: 전북특별자치도 내에서 순창군으로 전입

주3. 시·군내 이동: 순창군 내에서 읍면동을 달리한 이동

주4. 시·군간 전입: 전북특별자치도 내 타 시·군에서 순창군으로 전입

주5. 시·도간 전입: 전북특별자치도 외 타 시·도에서 순창군으로 전입

주6. 전입인구 비율 = (총전입 / 주민등록인구) × 100(%)

1-6. 전입사유

(단위: 명, %)

구분	전입이동 (총전입)		직업		가족		주택		교육		주거 환경		자연 환경		기타	
		구성비		구성비		구성비		구성비		구성비		구성비		구성비		구성비
순창군 전체	2,483	100.0	573	23.1	777	31.3	331	13.3	212	8.5	107	4.3	236	9.5	247	9.9
남 자	1,280	100.0	332	25.9	374	29.2	175	13.7	91	7.1	49	3.8	131	10.2	128	10.0
여 자	1,203	100.0	241	20.0	403	33.5	156	13.0	121	10.1	58	4.8	105	8.7	119	9.9
19세 이하	378	100.0	61	16.1	112	29.6	39	10.3	129	34.1	5	1.3	13	3.4	19	5.0
20~29세	390	100.0	119	30.5	154	39.5	53	13.6	*	*	*	*	10	2.6	36	9.2
30~39세	310	100.0	114	36.8	108	34.8	29	9.4	19	6.1	7	2.3	12	3.9	21	6.8
40~49세	359	100.0	103	28.7	80	22.3	48	13.4	44	12.3	10	2.8	29	8.1	45	12.5
50~59세	447	100.0	108	24.2	121	27.1	72	16.1	11	2.5	20	4.5	63	14.1	52	11.6
60세 이상	599	100.0	68	11.4	202	33.7	90	15.0	*	*	*	*	109	18.2	74	12.4
65세 이상	374	100.0	36	9.6	135	36.1	50	13.4	*	*	*	*	70	18.7	40	10.7

구분	전입이동 (총전입)		직업		가족		주택		교육		주거 환경		자연 환경		기타	
		구성비		구성비		구성비		구성비		구성비		구성비		구성비		구성비
청년(18~49세)	1,106	100.0	347	31.4	367	33.2	134	12.1	75	6.8	28	2.5	51	4.6	104	9.4
남 자	562	100.0	189	33.6	187	33.3	74	13.2	21	3.7	14	2.5	22	3.9	55	9.8
여 자	544	100.0	158	29.0	180	33.1	60	11.0	54	9.9	14	2.6	29	5.3	49	9.0
18~24세	215	100.0	52	24.2	92	42.8	32	14.9	9	4.2	*	*	*	*	20	9.3
25~29세	222	100.0	78	35.1	87	39.2	25	11.3	*	*	*	*	6	2.7	18	8.1
30~34세	172	100.0	62	36.0	63	36.6	15	8.7	*	*	7	4.1	*	*	13	7.6
35~39세	138	100.0	52	37.7	45	32.6	14	10.1	*	*	-	-	*	*	8	5.8
40~44세	188	100.0	62	33.0	43	22.9	21	11.2	21	11.2	*	*	*	*	23	12.2
45~49세	171	100.0	41	24.0	37	21.6	27	15.8	23	13.5	*	*	*	*	22	12.9
청년(15~29세)	483	100.0	135	28.0	191	39.5	60	12.4	33	6.8	11	2.3	12	2.5	41	8.5

자료: 국가데이터처 「국내인구이동통계」

주. 2024.1.1. ~ 12.31.(1년간) 주민등록 전입신고서 기준 전입인구 (외국인제외)

1-7. 전입 전 거주지(시·도)

(단위: 명, %)

구분	시·도간 전입		광주		전남		서울		경기		인천		그 외 지역	
	구성비	구성비	구성비	구성비	구성비	구성비	구성비	구성비	구성비	구성비	구성비	구성비	구성비	구성비
순창군 전체	1,365	100.0	457	33.5	172	12.6	206	15.1	274	20.1	60	4.4	196	14.4
남 자	724	100.0	242	33.4	83	11.5	105	14.5	156	21.5	35	4.8	103	14.2
여 자	641	100.0	215	33.5	89	13.9	101	15.8	118	18.4	25	3.9	93	14.5
19세 이하	193	100.0	63	32.6	24	12.4	23	11.9	43	22.3	9	4.7	31	16.1
20~29세	213	100.0	91	42.7	23	10.8	35	16.4	31	14.6	*	*	*	*
30~39세	181	100.0	82	45.3	20	11.0	14	7.7	30	16.6	*	*	*	*
40~49세	191	100.0	57	29.8	21	11.0	20	10.5	49	25.7	10	5.2	34	17.8
50~59세	219	100.0	59	26.9	36	16.4	36	16.4	46	21.0	12	5.5	30	13.7
60세 이상	368	100.0	105	28.5	48	13.0	78	21.2	75	20.4	23	6.3	39	10.6
65세 이상	230	100.0	61	26.5	31	13.5	57	24.8	46	20.0	11	4.8	24	10.4

구분	시·도간 전입		광주		전남		서울		경기		인천		그 외 지역	
	구성비	구성비	구성비	구성비	구성비	구성비	구성비	구성비	구성비	구성비	구성비	구성비	구성비	구성비
청년(18~49세)	606	100.0	235	38.8	66	10.9	71	11.7	116	19.1	17	2.8	101	16.7
남 자	314	100.0	121	38.5	30	9.6	34	10.8	72	22.9	8	2.5	49	15.6
여 자	292	100.0	114	39.0	36	12.3	37	12.7	44	15.1	9	3.1	52	17.8
18~24세	110	100.0	36	32.7	15	13.6	20	18.2	20	18.2	*	*	*	*
25~29세	124	100.0	60	48.4	10	8.1	17	13.7	17	13.7	*	*	*	*
30~34세	96	100.0	35	36.5	11	11.5	8	8.3	19	19.8	*	*	*	*
35~39세	85	100.0	47	55.3	9	10.6	6	7.1	11	12.9	-	-	12	14.1
40~44세	102	100.0	33	32.4	11	10.8	9	8.8	24	23.5	*	*	*	*
45~49세	89	100.0	24	27.0	10	11.2	11	12.4	25	28.1	*	*	*	*
청년(15~29세)	257	100.0	105	40.9	31	12.1	39	15.2	39	15.2	6	2.3	37	14.4

자료: 국가데이터처 「국내인구이동통계」

주. 2024.1.1. ~ 12.31.(1년간) 주민등록 전입신고서 기준 전입인구 (외국인제외)

1-8. 전입 전 거주지(시·군·구)

(단위: 명, %)

구분	시·도내 전입		순창		전주		정읍		남원		익산		그 외 지역	
		구성비		구성비		구성비		구성비		구성비		구성비		구성비
순창군 전체	1,118	100.0	562	50.3	306	27.4	60	5.4	55	4.9	32	2.9	103	9.2
남 자	556	100.0	268	48.2	159	28.6	31	5.6	29	5.2	14	2.5	55	9.9
여 자	562	100.0	294	52.3	147	26.2	29	5.2	26	4.6	18	3.2	48	8.5
19세 이하	185	100.0	121	65.4	35	18.9	6	3.2	*	*	*	*	16	8.6
20~29세	177	100.0	73	41.2	61	34.5	10	5.6	*	*	*	*	18	10.2
30~39세	129	100.0	55	42.6	44	34.1	7	5.4	*	*	*	*	12	9.3
40~49세	168	100.0	84	50.0	44	26.2	7	4.2	8	4.8	9	5.4	16	9.5
50~59세	228	100.0	119	52.2	57	25.0	10	4.4	9	3.9	9	3.9	24	10.5
60세 이상	231	100.0	110	47.6	65	28.1	20	8.7	*	*	*	*	17	7.4
65세 이상	144	100.0	73	50.7	38	26.4	12	8.3	*	*	*	*	8	5.6

구분	시·도내 전입		순창		전주		정읍		남원		익산		그 외 지역	
		구성비		구성비		구성비		구성비		구성비		구성비		구성비
청년(18~49세)	500	100.0	225	45.0	158	31.6	26	5.2	23	4.6	20	4.0	48	9.6
남 자	248	100.0	109	44.0	76	30.6	15	6.0	13	5.2	8	3.2	27	10.9
여 자	252	100.0	116	46.0	82	32.5	11	4.4	10	4.0	12	4.8	21	8.3
18~24세	105	100.0	52	49.5	37	35.2	5	4.8	*	*	*	*	*	*
25~29세	98	100.0	34	34.7	33	33.7	7	7.1	*	*	*	*	13	13.3
30~34세	76	100.0	26	34.2	31	40.8	*	*	*	*	5	6.6	*	*
35~39세	53	100.0	29	54.7	13	24.5	*	*	-	-	*	*	*	*
40~44세	86	100.0	40	46.5	26	30.2	*	*	*	*	*	*	10	11.6
45~49세	82	100.0	44	53.7	18	22.0	*	*	*	*	*	*	6	7.3
청년(15~29세)	226	100.0	94	41.6	75	33.2	13	5.8	17	7.5	5	2.2	22	9.7

자료: 국가데이터처 「국내인구이동통계」

주. 2024.1.1. ~ 12.31.(1년간) 주민등록 전입신고서 기준 전입인구 (외국인제외)

1-9. 전출이동

(단위: 명, %)

구분	주민 등록 인구	전출이동 (총전출)		시·도내 전출		시·군내 이동 (순창군)		시·군간 전출		시·도간 전출		전출 인구 비율
			구성비		구성비		구성비		구성비		구성비	
순창군 전체	26,822	2,126	100.0	1,064	50.0	562	26.4	502	23.6	1,062	50.0	7.9
남 자	13,217	1,088	100.0	522	48.0	268	24.6	254	23.3	566	52.0	8.2
여 자	13,605	1,038	100.0	542	52.2	294	28.3	248	23.9	496	47.8	7.6
19세 이하	3,092	326	100.0	195	59.8	121	37.1	74	22.7	131	40.2	10.5
20~29세	1,990	462	100.0	171	37.0	73	15.8	98	21.2	291	63.0	23.2
30~39세	1,618	305	100.0	136	44.6	55	18.0	81	26.6	169	55.4	18.9
40~49세	2,734	272	100.0	151	55.5	84	30.9	67	24.6	121	44.5	9.9
50~59세	4,488	332	100.0	199	59.9	119	35.8	80	24.1	133	40.1	7.4
60세 이상	12,900	429	100.0	212	49.4	110	25.6	102	23.8	217	50.6	3.3
65세 이상	10,126	278	100.0	129	46.4	73	26.3	56	20.1	149	53.6	2.7

구분	주민 등록 인구	전출이동 (총전출)		시·도내 전출		시·군내 이동 (순창군)		시·군간 전출		시·도간 전출		전출 인구 비율
			구성비		구성비		구성비		구성비		구성비	
청년(18~49세)	6,805	1,092	100.0	483	44.2	225	20.6	258	23.6	609	55.8	16.0
남 자	3,616	578	100.0	240	41.5	109	18.9	131	22.7	338	58.5	16.0
여 자	3,189	514	100.0	243	47.3	116	22.6	127	24.7	271	52.7	16.1
18~24세	1,569	275	100.0	101	36.7	52	18.9	49	17.8	174	63.3	17.5
25~29세	884	240	100.0	95	39.6	34	14.2	61	25.4	145	60.4	27.1
30~34세	776	175	100.0	76	43.4	26	14.9	50	28.6	99	56.6	22.6
35~39세	842	130	100.0	60	46.2	29	22.3	31	23.8	70	53.8	15.4
40~44세	1,218	139	100.0	74	53.2	40	28.8	34	24.5	65	46.8	11.4
45~49세	1,516	133	100.0	77	57.9	44	33.1	33	24.8	56	42.1	8.8
청년(15~29세)	3,120	547	100.0	214	39.1	94	17.2	120	21.9	333	60.9	17.5

자료: 행정안전부 「주민등록인구현황」, 국가데이터처 「국내인구이동통계」

주1. 2024.1.1. ~ 12.31.(1년간) 주민등록 전입신고서 기준 전출인구 (외국인제외)

주2. 시·도내 전출: 순창군에서 전북특별자치도 내로 전출

주3. 시·군내 이동: 순창군 내에서 읍면동을 달리한 이동

주4. 시·군간 전출: 순창군에서 전북특별자치도 내 타 시·군으로 전출

주5. 시·도간 전출: 순창군에서 전북특별자치도 외 타 시·도로 전출

주6. 전출인구 비율 = (총전출 / 주민등록인구) × 100(%)

1-10. 전출사유

(단위: 명, %)

구분	전출이동 (총전출)		직업		가족		주택		교육		주거 환경		자연 환경		기타	
		구성비		구성비		구성비		구성비		구성비		구성비		구성비		구성비
순창군 전체	2,126	100.0	557	26.2	756	35.6	348	16.4	191	9.0	99	4.7	33	1.6	142	6.7
남 자	1,088	100.0	329	30.2	362	33.3	185	17.0	86	7.9	45	4.1	16	1.5	65	6.0
여 자	1,038	100.0	228	22.0	394	38.0	163	15.7	105	10.1	54	5.2	17	1.6	77	7.4
19세 이하	326	100.0	48	14.7	130	39.9	32	9.8	91	27.9	8	2.5	-	-	17	5.2
20~29세	462	100.0	203	43.9	101	21.9	54	11.7	57	12.3	21	4.5	-	-	26	5.6
30~39세	305	100.0	106	34.8	126	41.3	33	10.8	10	3.3	16	5.2	-	-	14	4.6
40~49세	272	100.0	78	28.7	89	32.7	48	17.6	23	8.5	*	*	*	*	27	9.9
50~59세	332	100.0	78	23.5	136	41.0	76	22.9	*	*	*	*	*	*	17	5.1
60세 이상	429	100.0	44	10.3	174	40.6	105	24.5	*	*	38	8.9	*	*	41	9.6
65세 이상	278	100.0	22	7.9	107	38.5	72	25.9	*	*	27	9.7	*	*	29	10.4

구분	전출이동 (총전출)		직업		가족		주택		교육		주거 환경		자연 환경		기타	
		구성비		구성비		구성비		구성비		구성비		구성비		구성비		구성비
청년(18~49세)	1,092	100.0	398	36.4	335	30.7	139	12.7	106	9.7	*	*	*	*	69	6.3
남 자	578	100.0	233	40.3	158	27.3	79	13.7	49	8.5	*	*	*	*	33	5.7
여 자	514	100.0	165	32.1	177	34.4	60	11.7	57	11.1	19	3.7	-	-	36	7.0
18~24세	275	100.0	91	33.1	63	22.9	36	13.1	59	21.5	11	4.0	-	-	15	5.5
25~29세	240	100.0	123	51.3	57	23.8	22	9.2	14	5.8	11	4.6	-	-	13	5.4
30~34세	175	100.0	68	38.9	72	41.1	19	10.9	*	*	*	*	-	-	6	3.4
35~39세	130	100.0	38	29.2	54	41.5	14	10.8	*	*	*	*	-	-	8	6.2
40~44세	139	100.0	41	29.5	50	36.0	19	13.7	*	*	*	*	*	*	11	7.9
45~49세	133	100.0	37	27.8	39	29.3	29	21.8	*	*	*	*	*	*	16	12.0
청년(15~29세)	547	100.0	217	39.7	134	24.5	61	11.2	82	15.0	22	4.0	-	-	31	5.7

자료: 국가데이터처 「국내인구이동통계」

주1. 2024.1.1. ~ 12.31.(1년간) 주민등록 전입신고서 기준 전출인구 (외국인제외)

주2. 전출사유가 따로 있지 않으나 전출자의 전입사유로 작성

1-11. 전출 후 거주지(시·도)

(단위: 명, %)

구분	시·도간 전출		광주		전남		서울		경기		인천		그 외 지역	
		구성비		구성비		구성비		구성비		구성비		구성비		구성비
순창군 전체	1,062	100.0	336	31.6	127	12.0	161	15.2	190	17.9	38	3.6	210	19.8
남 자	566	100.0	163	28.8	77	13.6	74	13.1	107	18.9	19	3.4	126	22.3
여 자	496	100.0	173	34.9	50	10.1	87	17.5	83	16.7	19	3.8	84	16.9
19세 이하	131	100.0	49	37.4	16	12.2	18	13.7	18	13.7	5	3.8	25	19.1
20~29세	291	100.0	92	31.6	15	5.2	66	22.7	48	16.5	8	2.7	62	21.3
30~39세	169	100.0	67	39.6	18	10.7	*	*	24	14.2	*	*	37	21.9
40~49세	121	100.0	31	25.6	24	19.8	*	*	27	22.3	*	*	22	18.2
50~59세	133	100.0	38	28.6	22	16.5	15	11.3	31	23.3	6	4.5	21	15.8
60세 이상	217	100.0	59	27.2	32	14.7	30	13.8	42	19.4	11	5.1	43	19.8
65세 이상	149	100.0	35	23.5	23	15.4	24	16.1	30	20.1	7	4.7	30	20.1

구분	시·도간 전출		광주		전남		서울		경기		인천		그 외 지역	
		구성비		구성비		구성비		구성비		구성비		구성비		구성비
청년(18~49세)	609	100.0	196	32.2	59	9.7	105	17.2	104	17.1	16	2.6	129	21.2
남 자	338	100.0	97	28.7	34	10.1	50	14.8	63	18.6	10	3.0	84	24.9
여 자	271	100.0	99	36.5	25	9.2	55	20.3	41	15.1	6	2.2	45	16.6
18~24세	174	100.0	49	28.2	6	3.4	42	24.1	31	17.8	5	2.9	41	23.6
25~29세	145	100.0	49	33.8	11	7.6	*	*	22	15.2	*	*	29	20.0
30~34세	99	100.0	36	36.4	12	12.1	*	*	14	14.1	*	*	23	23.2
35~39세	70	100.0	31	44.3	6	8.6	*	*	10	14.3	*	*	14	20.0
40~44세	65	100.0	18	27.7	13	20.0	*	*	15	23.1	*	*	11	16.9
45~49세	56	100.0	13	23.2	11	19.6	*	*	12	21.4	*	*	11	19.6
청년(15~29세)	333	100.0	106	31.8	20	6.0	75	22.5	53	15.9	9	2.7	70	21.0

자료: 국가데이터처 「국내인구이동통계」

주. 2024.1.1. ~ 12.31.(1년간) 주민등록 전입신고서 기준 전출인구 (외국인제외)

1-12. 전출 후 거주지(시·군·구)

(단위: 명, %)

구분	시·도내 전출		순창		전주		정읍		남원		익산		그 외 지역	
	구성비		구성비		구성비		구성비		구성비		구성비		구성비	
순창군 전체	1,064	100.0	562	52.8	286	26.9	66	6.2	36	3.4	27	2.5	87	8.2
남 자	522	100.0	268	51.3	143	27.4	37	7.1	14	2.7	11	2.1	49	9.4
여 자	542	100.0	294	54.2	143	26.4	29	5.4	22	4.1	16	3.0	38	7.0
19세 이하	195	100.0	121	62.1	42	21.5	13	6.7	*	*	*	*	11	5.6
20~29세	171	100.0	73	42.7	66	38.6	*	*	8	4.7	*	*	15	8.8
30~39세	136	100.0	55	40.4	45	33.1	*	*	*	*	*	*	14	10.3
40~49세	151	100.0	84	55.6	40	26.5	11	7.3	*	*	*	*	6	4.0
50~59세	199	100.0	119	59.8	45	22.6	12	6.0	*	*	*	*	17	8.5
60세 이상	212	100.0	110	51.9	48	22.6	16	7.5	9	4.2	5	2.4	24	11.3
65세 이상	129	100.0	73	56.6	29	22.5	7	5.4	*	*	*	*	13	10.1

구분	시·도내 전출		순창		전주		정읍		남원		익산		그 외 지역	
	구성비		구성비		구성비		구성비		구성비		구성비		구성비	
청년(18~49세)	483	100.0	225	46.6	158	32.7	28	5.8	20	4.1	16	3.3	36	7.5
남 자	240	100.0	109	45.4	82	34.2	14	5.8	9	3.8	6	2.5	20	8.3
여 자	243	100.0	116	47.7	76	31.3	14	5.8	11	4.5	10	4.1	16	6.6
18~24세	101	100.0	52	51.5	35	34.7	*	*	*	*	*	*	7	6.9
25~29세	95	100.0	34	35.8	38	40.0	*	*	7	7.4	*	*	9	9.5
30~34세	76	100.0	26	34.2	31	40.8	*	*	*	*	6	7.9	8	10.5
35~39세	60	100.0	29	48.3	14	23.3	7	11.7	*	*	*	*	6	10.0
40~44세	74	100.0	40	54.1	21	28.4	6	8.1	*	*	*	*	*	*
45~49세	77	100.0	44	57.1	19	24.7	5	6.5	*	*	*	*	*	*
청년(15~29세)	214	100.0	94	43.9	76	35.5	10	4.7	11	5.1	5	2.3	18	8.4

자료: 국가데이터처 「국내인구이동통계」

주. 2024.1.1. ~ 12.31.(1년간) 주민등록 전입신고서 기준 전출인구 (외국인제외)

1-13. 연도별 출산율

(단위: 가임여자 1명당 명, 해당연령 여자인구 1천 명당 명, 세)

구분	합계출산율	모(母)의 연령별 출산율							모(母)의 평균 출산연령
		15~19세	20~24세	25~29세	30~34세	35~39세	40~44세	45~49세	
2015년	1.48	-	17.9	75.3	136.4	53.2	11.3	-	32.0
2016년	2.02	-	21.8	88.1	195.6	84.3	10.6	1.1	32.4
2017년	1.80	1.4	24.6	85.9	175.9	58.8	8.4	-	31.9
2018년	1.82	-	9.7	50.5	201.2	90.3	7.3	-	33.1
2019년	1.64	-	14.0	69.0	154.9	79.8	7.8	-	32.7
2020년	1.66	-	9.4	69.9	151.3	85.6	9.6	-	33.1
2021년	0.95	-	12.3	39.3	78.0	54.8	3.2	-	32.8
2022년	0.82	1.8	4.5	16.4	80.3	55.6	3.1	-	33.8
2023년	1.01	1.8	2.2	44.7	94.0	48.9	7.8	-	32.9
2024년	1.19	-	2.0	54.5	92.0	75.7	11.4	-	33.7

자료: 국가데이터처 「인구동향조사」

주1. 각 해당연도 1.1. ~ 12.31.(1년간) 출생신고서 기준

주2. 합계출산율: 가임여자 1명이 평생 동안 낳을 것으로 기대되는 자녀 수

주3. 모(母)의 연령별 출산율 = (해당연령 여자인구 출생아 수 / 해당연령 여자 연앙인구) × 1,000

1-14. 연도별 사망률

(단위: 인구 10만 명당 명)

구분	순창군 전체	청년 (20~49세)							청년 (15~29세)
			20~24세	25~29세	30~34세	35~39세	40~44세	45~49세	
2015년	1,330.7	157.5	-	173.6	149.3	-	210.8	336.7	47.2
2016년	1,280.0	129.7	-	-	80.3	66.0	109.8	387.9	-
2017년	1,251.2	156.7	70.6	92.1	86.0	67.3	115.7	388.7	51.1
2018년	1,396.4	139.7	-	95.8	92.0	69.3	183.3	298.1	26.7
2019년	1,526.3	148.4	-	101.2	100.3	-	333.8	254.2	28.2
2020년	1,410.7	66.0	-	106.5	-	83.9	70.9	104.1	30.0
2021년	1,543.6	127.9	-	114.8	-	-	146.1	330.9	31.9
2022년	1,728.8	150.8	-	-	131.8	-	300.2	292.8	-
2023년	1,603.3	122.7	-	115.2	-	114.7	153.3	242.9	64.6
2024년	1,570.6	77.9	-	-	131.7	-	80.1	191.7	-

자료: 국가데이터처 「인구동향조사」

주1. 각 해당연도 1.1. ~ 12.31.(1년간) 사망신고서 기준

주2. 연령별 사망률 = (해당연령 사망자수 / 해당연령 연앙인구) × 100,000

1-15. 연도 별 혼인율

(단위: 인구 1천 명당 건, 세)

구분	순창군 남편 일반혼인율	남편 연령별 혼인율								남편 평균 초혼연령
		청년 (18~49세)	18~24세	25~29세	30~34세	35~39세	40~44세	45~49세	청년 (15~29세)	
2015년	8.8	17.7	3.4	38.7	45.1	30.5	10.9	1.7	12.2	33.8
2016년	8.2	16.1	4.4	26.6	44.3	19.6	14.0	6.7	9.4	33.3
2017년	8.1	17.0	4.6	20.9	55.4	31.1	8.9	6.6	7.9	34.0
2018년	5.0	10.3	-	23.6	21.3	21.5	7.3	4.2	6.2	35.2
2019년	7.5	16.8	-	34.3	46.4	38.2	5.8	6.9	9.2	34.9
2020년	5.4	12.4	2.2	22.2	35.0	26.8	6.4	4.5	7.4	34.4
2021년	3.5	8.1	-	10.2	30.5	15.3	5.4	3.8	2.9	34.3
2022년	4.3	9.3	-	6.3	26.0	27.8	12.9	1.0	1.8	36.1
2023년	5.9	12.2	3.5	18.5	31.6	20.4	7.5	8.5	7.1	36.0
2024년	4.9	12.5	2.3	20.0	39.6	14.0	12.6	5.7	7.0	33.8

구분	순창군 아내 일반혼인율	아내 연령별 혼인율								아내 평균 초혼연령
		청년 (18~49세)	18~24세	25~29세	30~34세	35~39세	40~44세	45~49세	청년 (15~29세)	
2015년	8.2	22.9	15.5	80.6	41.2	13.7	6.3	4.4	30.2	29.7
2016년	7.4	21.8	8.1	64.7	61.9	10.0	2.7	8.0	22.2	29.8
2017년	7.2	20.4	8.6	51.9	53.1	15.4	8.4	3.6	19.5	30.4
2018년	5.2	16.0	8.9	37.4	42.0	7.2	5.8	7.3	15.5	30.7
2019년	6.7	21.8	9.3	79.1	24.9	21.1	12.5	6.2	27.7	30.4
2020년	5.4	16.9	11.5	38.3	53.9	8.4	3.2	5.0	16.6	30.2
2021년	4.8	14.9	4.2	49.7	44.9	7.6	6.4	2.7	15.4	31.0
2022년	3.1	10.2	3.0	16.4	37.5	17.1	3.1	1.4	5.9	31.2
2023년	4.9	14.9	2.9	44.7	45.6	11.6	3.1	7.1	13.6	30.5
2024년	4.2	15.0	4.2	51.9	34.2	18.9	6.5	-	16.1	31.1

자료: 국가데이터처 「인구동향조사」

주1. 각 해당연도 1.1. ~ 12.31.(1년간) 혼인신고서 기준이며, 실제 혼인 연도와는 다를 수 있음

주2. 일반 혼인율 = (총 혼인건수 / 15세 이상 연앙인구) × 1,000

주3. 연령별 혼인율 = (해당연령 혼인건수 / 해당연령 연앙인구) × 1,000

1-16. 연도별 이혼율

(단위: 인구 1천 명당 건)

구분	순창군 남편 일반이혼율	남편 연령별 이혼율							청년 (15~29세)
		청년 (18~49세)	18~24세	25~29세	30~34세	35~39세	40~44세	45~49세	
2015년	4.8	7.5	-	-	2.8	15.2	11.8	12.0	-
2016년	4.4	5.2	-	-	4.7	8.6	10.3	5.9	-
2017년	3.1	4.6	-	1.9	3.6	2.6	8.9	8.2	0.5
2018년	4.5	6.7	-	2.0	1.9	8.1	10.5	12.6	0.5
2019년	3.7	5.2	-	2.0	2.1	5.9	10.5	7.8	0.5
2020년	5.1	5.5	1.1	2.0	7.0	8.4	6.4	8.0	1.1
2021년	3.9	4.7	-	2.0	2.5	7.7	6.8	7.6	0.6
2022년	3.5	4.9	-	2.1	5.2	6.4	4.3	10.1	0.6
2023년	3.6	5.3	1.2	-	2.6	6.8	9.0	9.6	0.6
2024년	3.7	5.2	-	-	2.6	4.7	4.7	14.8	-

구분	순창군 아내 일반이혼율	아내 연령별 이혼율							청년 (15~29세)
		청년 (18~49세)	18~24세	25~29세	30~34세	35~39세	40~44세	45~49세	
2015년	2.2	5.9	-	1.8	6.3	9.1	8.8	9.9	0.5
2016년	3.2	6.7	-	1.8	11.4	12.9	8.0	8.0	0.5
2017년	2.0	4.8	1.1	5.4	6.6	5.6	5.6	5.9	2.1
2018년	2.9	6.7	1.1	3.7	10.5	8.6	10.2	7.3	1.7
2019년	2.7	6.8	1.2	4.1	11.5	13.6	6.2	6.2	1.8
2020년	3.4	6.4	1.3	9.0	8.3	8.4	8.0	6.2	3.2
2021년	2.4	5.2	1.4	5.2	7.1	7.6	3.2	8.0	2.1
2022년	2.4	6.5	-	5.5	16.1	6.4	11.0	4.2	1.5
2023년	2.8	5.3	2.9	5.3	8.1	2.3	4.7	8.5	2.9
2024년	2.3	6.9	1.4	2.6	7.9	16.5	13.0	2.9	1.4

자료: 국가데이터처 「인구동향조사」

주1. 각 해당연도 1.1. ~ 12.31.(1년간) 이혼신고서 기준

주2. 일반이혼율 = (총 이혼건수 / 15세 이상 연앙인구) × 1,000

주3. 연령별 이혼율 = (해당연령 이혼건수 / 해당연령 연앙인구) × 1,000

1-17. 연도별 가구형태

(단위: 가구, %)

구분	순창군 전체가구		일반가구		집단 및 집단시설가구		외국인가구	
		구성비		구성비		구성비		구성비
2020년	11,750	100.0	11,647	99.1	17	0.1	86	0.7
2021년	11,750	100.0	11,639	99.1	16	0.1	95	0.8
2022년	11,838	100.0	11,728	99.1	17	0.1	93	0.8
2023년	12,062	100.0	11,941	99.0	15	0.1	106	0.9
2024년	12,146	100.0	11,990	98.7	15	0.1	141	1.2

구분	순창군 청년가구 (18~49세)		일반가구		집단 및 집단시설가구		외국인가구	
		구성비		구성비		구성비		구성비
2020년	2,452	100.0	2,389	97.4	8	0.3	55	2.2
2021년	2,343	100.0	2,274	97.1	6	0.3	63	2.7
2022년	2,246	100.0	2,182	97.2	6	0.3	58	2.6
2023년	2,322	100.0	2,245	96.7	6	0.3	71	3.1
2024년	2,290	100.0	2,179	95.2	*	*	*	*

자료: 국가데이터처 「가구통계등록부」

주1. 각 해당연도 11.1. 일반가구, 집단가구 및 집단시설가구, 외국인가구 가구주 기준

주2. (일반가구) 가족으로 이루어진 가구, 가족과 5인 이하의 남남이 함께 사는 가구, 1인가구, 가족이 아닌 남남끼리 함께 사는 5인 이하의 가구
 (집단가구) 비혈연 6인 이상 가구, (집단시설가구) 기숙사나 노인요양시설, 보육원 등 사회시설에 집단으로 살고 있는 가구
 (외국인가구) 외국인으로만 구성된 가구

1-18. 연도 별 청년가구

(단위: 가구)

구분	순창군 전체 일반가구	청년가구 (18~49세)							청년가구 (15~29세)
			18~24세	25~29세	30~34세	35~39세	40~44세	45~49세	
2020년	11,647	2,389	60	172	240	448	586	883	236
2021년	11,639	2,274	64	191	232	402	572	813	259
2022년	11,728	2,182	67	187	204	378	539	807	256
2023년	11,941	2,245	93	211	249	367	570	755	307
2024년	11,990	2,179	77	199	263	357	543	740	278

(단위: %)

구분	순창군 전체 일반가구	청년가구 (18~49세)							청년가구 (15~29세)
			18~24세	25~29세	30~34세	35~39세	40~44세	45~49세	
2020년	100.0	20.5	0.5	1.5	2.1	3.8	5.0	7.6	2.0
2021년	100.0	19.5	0.5	1.6	2.0	3.5	4.9	7.0	2.2
2022년	100.0	18.6	0.6	1.6	1.7	3.2	4.6	6.9	2.2
2023년	100.0	18.8	0.8	1.8	2.1	3.1	4.8	6.3	2.6
2024년	100.0	18.2	0.6	1.7	2.2	3.0	4.5	6.2	2.3

자료: 국가데이터처 「가구통계등록부」

주1. 각 해당연도 11.1. 일반가구 가구주 기준

주2. 일반가구: 가족으로 이루어진 가구, 가족과 5인 이하의 남남이 함께 사는 가구, 1인가구, 가족이 아닌 남남끼리 함께 사는 5인 이하의 가구

1-19. 전북 시·군별 청년가구

(단위: 가구)

구분	전체 일반가구	청년가구 (18~49세)	18~24세	25~29세	30~34세	35~39세	40~44세	45~49세	청년가구 (15~29세)
전 국	22,294,419	8,939,667	590,717	1,185,705	1,572,932	1,546,124	2,012,099	2,032,090	1,781,503
전 북	788,621	263,115	24,615	32,970	40,020	40,912	58,852	65,746	57,841
전주시	283,796	118,334	11,531	16,005	19,114	18,732	25,632	27,320	27,598
군산시	117,450	42,045	3,462	4,774	5,955	6,578	10,293	10,983	8,261
익산시	121,801	41,430	5,712	5,581	5,815	5,823	8,590	9,909	11,375
정읍시	47,287	11,344	471	1,315	1,606	1,782	2,704	3,466	1,794
남원시	34,859	7,930	286	812	1,175	1,291	1,939	2,427	1,106
김제시	36,667	7,916	354	888	1,182	1,291	1,885	2,316	1,270
완주군	45,051	16,253	1,843	1,841	2,803	2,622	3,467	3,677	3,698
진안군	11,014	1,652	69	165	225	259	412	522	236
무주군	10,864	1,983	64	205	271	296	492	655	269
장수군	9,479	1,511	53	160	154	250	382	512	217
임실군	12,027	2,239	413	241	315	299	418	553	656
순창군	11,990	2,179	77	199	263	357	543	740	278
고창군	23,951	4,219	143	402	587	661	1,069	1,357	555
부안군	22,385	4,080	137	382	555	671	1,026	1,309	528

(단위: %)

구분	전체 일반가구	청년가구 (18~49세)	18~24세	25~29세	30~34세	35~39세	40~44세	45~49세	청년가구 (15~29세)
전 국	100.0	40.1	2.6	5.3	7.1	6.9	9.0	9.1	8.0
전 북	100.0	33.4	3.1	4.2	5.1	5.2	7.5	8.3	7.3
전주시	100.0	41.7	4.1	5.6	6.7	6.6	9.0	9.6	9.7
군산시	100.0	35.8	2.9	4.1	5.1	5.6	8.8	9.4	7.0
익산시	100.0	34.0	4.7	4.6	4.8	4.8	7.1	8.1	9.3
정읍시	100.0	24.0	1.0	2.8	3.4	3.8	5.7	7.3	3.8
남원시	100.0	22.7	0.8	2.3	3.4	3.7	5.6	7.0	3.2
김제시	100.0	21.6	1.0	2.4	3.2	3.5	5.1	6.3	3.5
완주군	100.0	36.1	4.1	4.1	6.2	5.8	7.7	8.2	8.2
진안군	100.0	15.0	0.6	1.5	2.0	2.4	3.7	4.7	2.1
무주군	100.0	18.3	0.6	1.9	2.5	2.7	4.5	6.0	2.5
장수군	100.0	15.9	0.6	1.7	1.6	2.6	4.0	5.4	2.3
임실군	100.0	18.6	3.4	2.0	2.6	2.5	3.5	4.6	5.5
순창군	100.0	18.2	0.6	1.7	2.2	3.0	4.5	6.2	2.3
고창군	100.0	17.6	0.6	1.7	2.5	2.8	4.5	5.7	2.3
부안군	100.0	18.2	0.6	1.7	2.5	3.0	4.6	5.8	2.4

자료: 국가데이터처 「가구통계등록부」

주. 2024.11.1. 일반가구 가구주 기준

1-20. 가구원수별 가구

(단위: 가구, %)

구분	일반 가구		1인 가구		2인 가구		3인 가구		4인 가구		5인 이상 가구	
		구성비		구성비		구성비		구성비		구성비		구성비
순창군 전체	11,990	100.0	4,489	37.4	4,544	37.9	1,717	14.3	867	7.2	373	3.1
남 자	7,427	100.0	1,890	25.4	3,343	45.0	1,234	16.6	660	8.9	300	4.0
여 자	4,563	100.0	2,599	57.0	1,201	26.3	483	10.6	207	4.5	73	1.6
19세 이하	11	100.0	*	*	*	*	-	-	-	-	-	-
20~29세	267	100.0	*	*	*	*	19	7.1	*	*	*	*
30~39세	620	100.0	249	40.2	148	23.9	110	17.7	*	*	*	*
40~49세	1,283	100.0	296	23.1	296	23.1	303	23.6	260	20.3	128	10.0
50~59세	2,321	100.0	647	27.9	847	36.5	443	19.1	276	11.9	108	4.7
60세 이상	7,488	100.0	3,126	41.7	3,175	42.4	842	11.2	235	3.1	110	1.5
65세 이상	5,983	100.0	2,625	43.9	2,493	41.7	616	10.3	165	2.8	84	1.4

구분	일반 가구		1인 가구		2인 가구		3인 가구		4인 가구		5인 이상 가구	
		구성비		구성비		구성비		구성비		구성비		구성비
청년(18~49세)	2,179	100.0	715	32.8	521	23.9	432	19.8	356	16.3	155	7.1
남 자	1,326	100.0	455	34.3	297	22.4	221	16.7	237	17.9	116	8.7
여 자	853	100.0	260	30.5	224	26.3	211	24.7	119	14.0	39	4.6
18~24세	77	100.0	55	71.4	17	22.1	*	*	*	*	-	-
25~29세	199	100.0	115	57.8	60	30.2	*	*	*	*	*	*
30~34세	263	100.0	133	50.6	66	25.1	34	12.9	*	*	*	*
35~39세	357	100.0	116	32.5	82	23.0	76	21.3	65	18.2	18	5.0
40~44세	543	100.0	130	23.9	100	18.4	134	24.7	119	21.9	60	11.0
45~49세	740	100.0	166	22.4	196	26.5	169	22.8	141	19.1	68	9.2
청년(15~29세)	278	100.0	171	61.5	78	28.1	19	6.8	*	*	*	*

자료: 국가데이터처 「가구통계등록부」

주. 2024.11.1. 일반가구 가구주 기준

1-21. 거처종류별 가구

(단위: 가구, %)

구분	일반가구		단독주택		아파트		연립 및 다세대주택		기타	
		구성비		구성비		구성비		구성비		구성비
순창군 전체	11,990	100.0	9,317	77.7	1,700	14.2	354	3.0	619	5.2
남 자	7,427	100.0	5,770	77.7	1,028	13.8	200	2.7	429	5.8
여 자	4,563	100.0	3,547	77.7	672	14.7	154	3.4	190	4.2
19세 이하	11	100.0	7	63.6	*	*	-	-	*	*
20~29세	267	100.0	149	55.8	*	*	36	13.5	*	*
30~39세	620	100.0	291	46.9	227	36.6	53	8.5	49	7.9
40~49세	1,283	100.0	618	48.2	501	39.0	83	6.5	81	6.3
50~59세	2,321	100.0	1,591	68.5	487	21.0	87	3.7	156	6.7
60세 이상	7,488	100.0	6,661	89.0	425	5.7	95	1.3	307	4.1
65세 이상	5,983	100.0	5,407	90.4	292	4.9	71	1.2	213	3.6

구분	일반가구		단독주택		아파트		연립 및 다세대주택		기타	
		구성비		구성비		구성비		구성비		구성비
청년(18~49세)	2,179	100.0	1,064	48.8	787	36.1	172	7.9	156	7.2
남 자	1,326	100.0	667	50.3	478	36.0	90	6.8	91	6.9
여 자	853	100.0	397	46.5	309	36.2	82	9.6	65	7.6
18~24세	77	100.0	53	68.8	9	11.7	7	9.1	8	10.4
25~29세	199	100.0	102	51.3	50	25.1	29	14.6	18	9.0
30~34세	263	100.0	130	49.4	82	31.2	25	9.5	26	9.9
35~39세	357	100.0	161	45.1	145	40.6	28	7.8	23	6.4
40~44세	543	100.0	247	45.5	224	41.3	43	7.9	29	5.3
45~49세	740	100.0	371	50.1	277	37.4	40	5.4	52	7.0
청년(15~29세)	278	100.0	156	56.1	60	21.6	36	12.9	26	9.4

자료: 국가데이터처 「가구통계등록부」

주1. 2024.11.1. 일반가구 가구주 기준

주2. 기타: 비거주용 건물 내 주택, 오피스텔, 호텔·여관 등 숙박업소의 객실, 기숙사 및 사회시설, 판잣집, 비닐하우스 등

1-22. 구성형태별 가구

(단위: 가구, %)

구분	일반가구		친족가구		비친족가구		1인 가구	
		구성비		구성비		구성비		구성비
순창군 전체	11,990	100.0	7,207	60.1	294	2.5	4,489	37.4
남 자	7,427	100.0	5,359	72.2	178	2.4	1,890	25.4
여 자	4,563	100.0	1,848	40.5	116	2.5	2,599	57.0
19세 이하	11	100.0	*	*	-	-	*	*
20~29세	267	100.0	*	*	21	7.9	*	*
30~39세	620	100.0	352	56.8	19	3.1	249	40.2
40~49세	1,283	100.0	953	74.3	34	2.7	296	23.1
50~59세	2,321	100.0	1,579	68.0	95	4.1	647	27.9
60세 이상	7,488	100.0	4,237	56.6	125	1.7	3,126	41.7
65세 이상	5,983	100.0	3,290	55.0	68	1.1	2,625	43.9

구분	일반가구		친족가구		비친족가구		1인 가구	
		구성비		구성비		구성비		구성비
청년(18~49세)	2,179	100.0	1,390	63.8	74	3.4	715	32.8
남 자	1,326	100.0	823	62.1	48	3.6	455	34.3
여 자	853	100.0	567	66.5	26	3.0	260	30.5
18~24세	77	100.0	*	*	*	*	55	71.4
25~29세	199	100.0	*	*	*	*	115	57.8
30~34세	263	100.0	122	46.4	8	3.0	133	50.6
35~39세	357	100.0	230	64.4	11	3.1	116	32.5
40~44세	543	100.0	394	72.6	19	3.5	130	23.9
45~49세	740	100.0	559	75.5	15	2.0	166	22.4
청년(15~29세)	278	100.0	86	30.9	21	7.6	171	61.5

자료: 국가데이터처 「가구통계등록부」

주. 2024.11.1. 일반가구 가구주 기준

1-23. 세대구성별 가구

(단위: 가구, %)

구분	친족가구		1세대 가구		2세대 가구		3세대 이상 가구	
		구성비		구성비		구성비		구성비
순창군 전체	7,207	100.0	3,199	44.4	3,591	49.8	417	5.8
남 자	5,359	100.0	2,779	51.9	2,306	43.0	274	5.1
여 자	1,848	100.0	420	22.7	1,285	69.5	143	7.7
19세 이하	*	*	*	*	-	-	-	-
20~29세	*	*	*	*	53	62.4	*	*
30~39세	352	100.0	*	*	275	78.1	*	*
40~49세	953	100.0	95	10.0	796	83.5	62	6.5
50~59세	1,579	100.0	465	29.4	1,004	63.6	110	7.0
60세 이상	4,237	100.0	2,554	60.3	1,463	34.5	220	5.2
65세 이상	3,290	100.0	2,029	61.7	1,086	33.0	175	5.3

구분	친족가구		1세대 가구		2세대 가구		3세대 이상 가구	
		구성비		구성비		구성비		구성비
청년(18~49세)	1,390	100.0	179	12.9	1,124	80.9	87	6.3
남 자	823	100.0	117	14.2	652	79.2	54	6.6
여 자	567	100.0	62	10.9	472	83.2	33	5.8
18~24세	*	*	*	*	11	57.9	-	-
25~29세	*	*	23	34.8	42	63.6	*	*
30~34세	122	100.0	*	*	84	68.9	*	*
35~39세	230	100.0	25	10.9	191	83.0	14	6.1
40~44세	394	100.0	27	6.9	343	87.1	24	6.1
45~49세	559	100.0	68	12.2	453	81.0	38	6.8
청년(15~29세)	86	100.0	*	*	53	61.6	*	*

자료: 국가데이터처 「가구통계등록부」

주1. 2024.11.1. 일반가구 중 친족가구(세대구성가구) 가구주 기준

주2. 1세대 가구: 부부, 부부+미혼형제자매, 부부+기타친인척, 가구주+미혼형제자매, 가구주+기타친인척, 1세대 기타

주3. 2세대 가구: 부부+미혼자녀, 부 또는 모+미혼자녀, 부부+양친, 부부+한부모, 부부+미혼자녀+부부미혼형제자매, 조부모+미혼손자녀, 조부 또는 조모+미혼손자녀, 2세대 기타

주4. 3세대 이상 가구: 부부+미혼자녀+양친, 부부+미혼자녀+부친 또는 모친, 3세대 기타, 4세대 이상 가구

1-24. 연도별 청년 1인 가구

(단위: 가구)

구분	순창군 전체 1인 가구	청년 1인 가구 (18~49세)							청년층 (15~29세)
			18~24세	25~29세	30~34세	35~39세	40~44세	45~49세	
2020년	3,938	575	34	97	73	84	114	173	132
2021년	4,183	630	43	111	100	96	113	167	155
2022년	4,316	646	39	114	95	105	114	179	155
2023년	4,494	726	61	130	131	111	133	160	193
2024년	4,489	715	55	115	133	116	130	166	171

(단위: %)

구분	순창군 전체 1인 가구	청년 1인 가구 (18~49세)							청년층 (15~29세)
			18~24세	25~29세	30~34세	35~39세	40~44세	45~49세	
2020년	100.0	14.6	0.9	2.5	1.9	2.1	2.9	4.4	3.4
2021년	100.0	15.1	1.0	2.7	2.4	2.3	2.7	4.0	3.7
2022년	100.0	15.0	0.9	2.6	2.2	2.4	2.6	4.1	3.6
2023년	100.0	16.2	1.4	2.9	2.9	2.5	3.0	3.6	4.3
2024년	100.0	15.9	1.2	2.6	3.0	2.6	2.9	3.7	3.8

자료: 국가데이터처 「가구통계등록부」

주. 각 해당연도 11.1. 일반가구 중 1인 가구의 가구주 기준

1-25. 1인 가구 거쳐 유형

(단위: 가구, %)

구분	1인 가구		단독주택		아파트		연립 및 다세대주택		기타	
		구성비		구성비		구성비		구성비		구성비
순창군 전체	4,489	100.0	3,740	83.3	350	7.8	159	3.5	240	5.3
남 자	1,890	100.0	1,508	79.8	153	8.1	80	4.2	149	7.9
여 자	2,599	100.0	2,232	85.9	197	7.6	79	3.0	91	3.5
19세 이하	*	*	7	70.0	*	*	-	-	*	*
20~29세	*	*	93	57.8	*	*	27	16.8	*	*
30~39세	249	100.0	136	54.6	58	23.3	29	11.6	26	10.4
40~49세	296	100.0	189	63.9	49	16.6	24	8.1	34	11.5
50~59세	647	100.0	501	77.4	75	11.6	25	3.9	46	7.1
60세 이상	3,126	100.0	2,814	90.0	143	4.6	54	1.7	115	3.7
65세 이상	2,625	100.0	2,393	91.2	109	4.2	41	1.6	82	3.1

구분	1인 가구		단독주택		아파트		연립 및 다세대주택		기타	
		구성비		구성비		구성비		구성비		구성비
청년(18~49세)	715	100.0	424	59.3	132	18.5	80	11.2	79	11.0
남 자	455	100.0	273	60.0	85	18.7	44	9.7	53	11.6
여 자	260	100.0	151	58.1	47	18.1	36	13.8	26	10.0
18~24세	55	100.0	35	63.6	8	14.5	5	9.1	7	12.7
25~29세	115	100.0	64	55.7	17	14.8	22	19.1	12	10.4
30~34세	133	100.0	66	49.6	33	24.8	17	12.8	17	12.8
35~39세	116	100.0	70	60.3	25	21.6	12	10.3	9	7.8
40~44세	130	100.0	81	62.3	20	15.4	15	11.5	14	10.8
45~49세	166	100.0	108	65.1	29	17.5	9	5.4	20	12.0
청년(15~29세)	171	100.0	100	58.5	25	14.6	27	15.8	19	11.1

자료: 국가데이터처 「가구통계등록부」

주1. 2024.11.1. 일반가구 중 1인 가구의 가구주 기준

주2. 기타: 비거주용 건물 내 주택, 오피스텔, 호텔·여관 등 숙박업소의 객실, 기숙사 및 사회시설, 판잣집, 비닐하우스 등

1-26. 혼인종류별 신혼부부 수

(단위: 쌍, %)

구분	신혼부부 수		초혼		재혼		남편		아내		둘 다		미상	
		구성비		구성비		구성비		구성비		구성비		구성비		구성비
전국	974,452	100.0	769,067	78.9	201,747	20.7	35,701	3.7	56,843	5.8	109,203	11.2	3,638	0.4
전북	27,473	100.0	19,962	72.7	7,452	27.1	1,153	4.2	2,092	7.6	4,207	15.3	59	0.2
순창군	295	100.0	178	60.3	116	39.3	16	5.3	19	6.4	82	27.6	*	*

자료: 국가데이터처 「신혼부부통계」

주1. 신혼부부: 2023.11.1. 기준 혼인신고 후 5년이 경과되지 않은 부부 중 혼인 관계를 유지 중인 부부 (사실혼 관계는 제외)

주2. 부부의 거처가 다른 경우, 거주지역별 가중치(0.5)를 적용

(0.5인 경우 반올림하여 항목별 합계가 맞지 않을 수도 있음)

1-27. 혼인연차별 신혼부부 수

(단위: 쌍, %)

구분	신혼부부 수		1년 이내 (1년차)		1~2년 이내 (2년차)		2~3년 이내 (3년차)		3~4년 이내 (4년차)		4~5년 이내 (5년차)	
		구성비		구성비		구성비		구성비		구성비		구성비
전국	974,452	100.0	191,175	19.6	181,779	18.7	183,667	18.8	200,726	20.6	217,105	22.3
전북	27,473	100.0	5,446	19.8	5,103	18.6	5,134	18.7	5,568	20.3	6,223	22.6
순창군	295	100.0	70	23.6	45	15.1	43	14.6	64	21.7	74	25.1

자료: 국가데이터처 「신혼부부통계」

주1. 신혼부부: 2023.11.1. 기준 혼인신고 후 5년이 경과되지 않은 부부 중 혼인 관계를 유지 중인 부부 (사실혼 관계는 제외)

주2. 부부의 거처가 다른 경우, 거주지역별 가중치(0.5)를 적용

(0.5인 경우 반올림하여 항목별 합계가 맞지 않을 수도 있음)

주3. 혼인연차: 혼인신고일 기준으로 산정(11월 1일 기준)

1-28. 신혼부부의 자녀 출산현황

(단위: 쌍, %, 명)

구분	신혼부부 수		자녀 없음		자녀 있음		1명		2명		3명 이상		평균 출생아 수
		구성비		구성비		구성비		구성비		구성비		구성비	
전국	974,452	100.0	425,012	43.6	549,440	56.4	384,506	39.5	139,352	14.3	25,582	2.6	0.77
전북	27,473	100.0	10,424	37.9	17,049	62.1	10,482	38.2	5,263	19.2	1,305	4.7	0.92
순창군	295	100.0	97	32.7	199	67.3	100	33.7	76	25.8	23	7.8	1.11

자료: 국가데이터처 「신혼부부통계」

주1. 신혼부부: 2023.11.1. 기준 혼인신고 후 5년이 경과되지 않은 부부 중 혼인 관계를 유지 중인 부부 (사실혼 관계는 제외)

주2. 부부의 거처가 다른 경우, 거주지역별 가중치(0.5)를 적용

(0.5인 경우 반올림하여 항목별 합계가 맞지 않을 수도 있음)

주3. 신혼부부의 자녀에는 재혼 신혼부부의 재혼 전 엄마 쪽 자녀도 포함되어 집계되므로, 자료 해석에 유의

1-29. 신혼부부의 첫째자녀의 출산 소요기간

(단위: 쌍, %)

구분	자녀가 있는 신혼부부 수		실제 결혼 시작일 이전		1년 미만		1~2년 미만		2~3년 미만		3~4년 미만		4~5년 미만		5년 이상	
		구성비		구성비		구성비		구성비		구성비		구성비		구성비		구성비
전국	549,439	100.0	124,527	22.7	172,044	31.3	133,383	24.3	73,067	13.3	32,378	5.9	10,270	1.9	3,770	0.7
전북	17,049	100.0	4,953	29.1	5,391	31.6	3,932	23.1	1,677	9.8	756	4.4	247	1.4	95	0.6
순창군	199	100.0	84	42.3	56	28.0	34	17.1	13	6.5	10	4.8	*	*	*	*

자료: 국가데이터처 「신혼부부통계」

주1. 신혼부부: 2023.11.1. 기준 혼인신고 후 5년이 경과되지 않은 부부 중 혼인 관계를 유지 중인 부부 (사실혼 관계는 제외)

주2. 부부의 거처가 다른 경우, 거주지역별 가중치(0.5)를 적용

(0.5인 경우 반올림하여 항목별 합계가 맞지 않을 수도 있음)

주3. 실제 결혼시작일 이전에는 재혼 신혼부부의 재혼 전 엄마 쪽 자녀도 포함되어 집계되므로, 자료 해석에 유의



2. 경제

2-1. 소유 건수별 주택소유인구

2-2. 주택 유형별 소유주택수

2-1. 소유 건수별 주택소유인구

(단위: 명, %)

구분	주민등록 인구	주택소유 인구						주택 소유 인구 비율
			구성비	1건	구성비	2건 이상	구성비	
순창군 전체	26,822	11,867	100.0	11,000	92.7	867	7.3	44.2
남 자	13,217	6,868	100.0	6,345	92.4	523	7.6	52.0
여 자	13,605	4,999	100.0	4,655	93.1	344	6.9	36.7
19세 이하	3,092	18	100.0	*	*	*	*	0.6
20~29세	1,990	94	100.0	*	*	*	*	4.7
30~39세	1,618	347	100.0	332	95.7	15	4.3	21.4
40~49세	2,734	1,259	100.0	1,176	93.4	83	6.6	46.0
50~59세	4,488	2,491	100.0	2,250	90.3	241	9.7	55.5
60세 이상	12,900	7,658	100.0	7,138	93.2	520	6.8	59.4
65세 이상	10,126	5,974	100.0	5,604	93.8	370	6.2	59.0

구분	주민등록 인구	주택소유 인구						주택 소유 인구 비율
			구성비	1건	구성비	2건 이상	구성비	
청년(18~49세)	6,805	1,707	100.0	1,605	94.0	102	6.0	25.1
남 자	3,616	1,005	100.0	961	95.6	44	4.4	27.8
여 자	3,189	702	100.0	644	91.7	58	8.3	22.0
18~24세	1,569	30	100.0	*	*	*	*	1.9
25~29세	884	71	100.0	*	*	*	*	8.0
30~34세	776	106	100.0	100	94.3	6	5.7	13.7
35~39세	842	241	100.0	232	96.3	9	3.7	28.6
40~44세	1,218	520	100.0	494	95.0	26	5.0	42.7
45~49세	1,516	739	100.0	682	92.3	57	7.7	48.7
청년(15~29세)	3,120	104	100.0	98	94.2	6	5.8	3.3

자료: 행정안전부 「주민등록인구현황」, 순창군 「재산세자료」

주1. 2024.6.1. 순창군 소재지 기준 주택 개인소유자(국가, 법인 등 단체소유자 제외)

주2. 각 개인(외국인 제외)이 소유하고 있는 주택에 대해 소유지분을 고려하지 않고 개별 건수로 합산
(공동소유여도 각 개인에 대해 소유건수를 1건으로 계산)

주3. 주택소유비율 = (주택소유인구 / 주민등록인구) × 100(%)

2-2. 주택 유형별 소유주택수

(단위: 호, %)

구분	소유주택수		단독주택		아파트		연립 및 다세대주택		기타	
		구성비		구성비		구성비		구성비		구성비
순창군 전체	12,292	100.0	10,671	86.8	1,360	11.1	255	2.1	6	0.0
남 자	7,086	100.0	6,303	88.9	667	9.4	*	*	*	*
여 자	5,206	100.0	4,368	83.9	693	13.3	*	*	*	*
19세 이하	14	100.0	*	*	*	*	-	-	-	-
20~29세	88	100.0	*	*	*	*	*	*	-	-
30~39세	354	100.0	198	55.9	131	37.1	*	*	*	*
40~49세	1,248	100.0	732	58.6	457	36.6	*	*	*	*
50~59세	2,553	100.0	2,074	81.2	403	15.8	*	*	*	*
60세 이상	8,034	100.0	7,600	94.6	336	4.2	98	1.2	-	-
65세 이상	6,275	100.0	5,987	95.4	225	3.6	64	1.0	-	-

구분	소유주택수		단독주택		아파트		연립 및 다세대주택		기타	
		구성비		구성비		구성비		구성비		구성비
청년(18~49세)	1,697	100.0	991	58.4	620	36.5	*	*	*	*
남 자	1,025	100.0	661	64.5	322	31.4	*	*	*	*
여 자	672	100.0	330	49.1	298	44.4	*	*	*	*
18~24세	26	100.0	16	61.8	*	*	*	*	-	-
25~29세	69	100.0	45	65.8	*	*	*	*	-	-
30~34세	99	100.0	61	61.5	*	*	*	*	-	-
35~39세	254	100.0	137	53.7	*	*	*	*	*	*
40~44세	512	100.0	276	54.0	212	41.3	*	*	*	*
45~49세	737	100.0	456	61.9	246	33.3	*	*	*	*
청년(15~29세)	99	100.0	64	65.3	*	*	*	*	-	-

자료: 순창군 「재산세자료」

주1. 2024.6.1. 순창군 소재지 기준 주택 개인소유자 산정(국가, 법인 등 단체소유자 제외)

주2. 각 개인(외국인 제외)이 소유하고 있는 주택에 대해 소유지분을 고려하여 소수점 건수로 합산

(2명이 50% 공동소유일 시, 각 0.5호로 계산)

주3. 단독주택: 단독주택, 다중주택, 다가구주택, 전업농어가주택 포함(창고 제외)

주4. 기타: 도시형 생활주택, 주거용 오피스텔 포함(기숙사 제외)



3. 일자리

- 3-1. 청년 경제활동
- 3-2. 취업자의 종사산업
- 3-3. 취업자의 종사직업
- 3-4. 취업자의 종사상 지위
- 3-5. 취업자의 월평균 임금
- 3-6. 취업자의 근무지 현황
- 3-7. 근무지 기준 취업자 현황
- 3-8. 분기별 구직신청 건수
- 3-9. 학력별 구직신청 건수
- 3-10. 구직희망 고용형태
- 3-11. 구직희망 직종
- 3-12. 구직희망 직종 경력여부
- 3-13. 구직희망 근무지역
- 3-14. 구직희망 월평균 임금금액
- 3-15. 근속연수별 고용보험 피보험자
- 3-16. 종사산업별 고용보험 피보험자
- 3-17. 고용보험 자격 취득·상실자
- 3-18. 고용보험 자격 상실 사유
- 3-19. 고용보험 실업급여 수급

3-1. 청년 경제활동

(단위: 천 명, %)

구분	15세 이상 인구	경제활동 인구	경제활동 참가율	취업자	고용률	비경제활동 인구
순창군 전체	22.4	16.1	71.7	16.1	71.6	6.4
남 자	10.8	8.4	77.3	8.3	77.1	2.5
여 자	11.6	7.7	66.4	7.7	66.4	3.9
19세 이하	0.8	-	-	-	-	0.8
20~29세	1.3	0.3	23.4	0.3	23.4	1.0
30~39세	1.5	1.1	74.9	1.1	74.9	0.4
40~49세	2.4	2.0	80.6	1.9	79.8	0.5
50~59세	4.0	3.5	88.1	3.5	88.1	0.5
60세 이상	12.3	9.2	74.4	9.2	74.4	3.2
65세 이상	9.7	7.0	72.4	7.0	72.4	2.7

구분	15세 이상 인구	경제활동 인구	경제활동 참가율	취업자	고용률	비경제활동 인구
청년(18~49세)	5.4	3.4	62.2	3.4	61.9	2.1
남 자	2.8	1.9	69.3	1.9	68.6	0.9
여 자	2.6	1.4	54.7	1.4	54.7	1.2
18~24세	0.7	0.0	5.9	0.0	5.9	0.7
25~29세	0.8	0.3	33.4	0.3	33.4	0.5
30~34세	0.7	0.5	65.3	0.5	65.3	0.2
35~39세	0.8	0.6	83.5	0.6	83.5	0.1
40~44세	1.0	0.8	78.7	0.8	76.8	0.2
45~49세	1.4	1.1	81.9	1.1	81.9	0.3
청년(15~29세)	2.2	0.3	14.3	0.3	14.3	1.9

자료: 국가데이터처 「지역별고용조사」

주1. 2024년 하반기 기준 전국 표본가구 내에 상주하는 15세 이상 가구원에 대한 조사자료로 시·군 가중치 사용

(군인, 의무경찰, 사회복지요원, 교도소 수감자 등이 제외되므로 실제 수치와 차이가 있을 수 있음)

주2. (경제활동인구) 취업자와 실업자 인구 / (비경제활동인구) 취업자와 실업자를 제외한 나머지 사람(가사, 육아, 통학, 연로, 심신장애, 기타)

주3. 경제활동참가율 = (경제활동인구 / 15세 이상 인구) × 100(%)

주4. 고용률 = (취업자 / 15세 이상 인구) × 100(%)

3-2. 취업자의 종사산업

(단위: 천 명, %)

구분	취업자		농림어업		광·제조업		건설업		도소매·음식숙박업		전기·운수·통신·금융		사업·개인·공공서비스 및 기타	
	구성비		구성비		구성비		구성비		구성비		구성비		구성비	
순창군 전체	16.1	100.0	7.5	46.6	1.2	7.4	0.6	3.5	1.1	7.1	0.6	3.8	5.1	31.6
남 자	8.3	100.0	4.5	53.7	0.8	9.2	0.5	6.1	0.5	5.8	0.5	5.6	1.6	19.7
여 자	7.7	100.0	3.0	39.0	0.4	5.5	0.1	0.7	0.7	8.6	0.1	1.8	3.4	44.4
19세 이하	-	-	-	-	-	-	-	-	-	-	-	-	-	-
20~29세	0.3	100.0	0.1	34.9	-	-	0.1	21.7	-	-	0.1	21.7	0.1	21.7
30~39세	1.1	100.0	0.2	19.7	0.3	31.1	0.0	1.9	0.2	14.8	0.0	4.0	0.3	28.4
40~49세	1.9	100.0	0.3	16.8	0.2	11.3	0.1	6.8	0.3	13.9	0.2	10.8	0.8	40.4
50~59세	3.5	100.0	1.5	41.3	0.4	10.4	0.2	6.6	0.2	5.6	0.1	3.4	1.2	32.7
60세 이상	9.2	100.0	5.4	58.7	0.3	2.9	0.1	1.2	0.5	5.6	0.2	1.8	2.7	30.0
65세 이상	7.0	100.0	4.1	58.7	0.1	1.3	0.0	0.6	0.3	4.5	0.1	1.3	2.3	33.6

구분	취업자		농림어업		광·제조업		건설업		도소매·음식숙박업		전기·운수·통신·금융		사업·개인·공공서비스 및 기타	
	구성비		구성비		구성비		구성비		구성비		구성비		구성비	
청년(18~49세)	3.4	100.0	0.7	19.4	0.6	16.8	0.2	6.6	0.4	12.9	0.3	9.6	1.2	34.7
남 자	1.9	100.0	0.5	25.5	0.4	21.5	0.2	9.5	0.2	8.8	0.3	14.3	0.4	20.3
여 자	1.4	100.0	0.2	11.3	0.1	10.3	0.0	2.6	0.3	18.4	0.0	3.2	0.8	54.1
18~24세	0.0	100.0	0.0	100.0	-	-	-	-	-	-	-	-	-	-
25~29세	0.3	100.0	0.1	25.0	-	-	0.1	25.0	-	-	0.1	25.0	0.1	24.9
30~34세	0.5	100.0	-	-	0.2	47.0	-	-	0.1	16.9	-	-	0.2	36.1
35~39세	0.6	100.0	0.2	33.6	0.1	20.0	0.0	3.2	0.1	13.3	0.0	6.9	0.1	23.0
40~44세	0.8	100.0	0.1	9.9	0.1	7.4	0.1	9.5	0.1	17.4	0.1	9.9	0.4	45.9
45~49세	1.1	100.0	0.2	21.6	0.2	13.9	0.1	4.9	0.1	11.5	0.1	11.5	0.4	36.7
청년(15~29세)	0.3	100.0	0.1	34.9	-	-	0.1	21.7	-	-	0.1	21.7	0.1	21.7

자료: 국가데이터처 「지역별고용조사」

주1. 2024년 하반기 기준 전국 표본가구 내에 상주하는 15세 이상 가구원에 대한 조사자료로 시·군 가중치 사용
(군인, 의무경찰, 사회복지요원, 교도소 수감자 등이 제외되므로 실제 수치와 차이가 있을 수 있음)

주2. 한국표준산업분류 11차 개정(2024년) 기준, 상대표준오차(C.V.)가 높아 신뢰할 수 없는 경우를 고려하여 산업군 일부 합침

3-3. 취업자의 종사직업

(단위: 천 명, %)

구분	취업자		관리자·전문가		사무 종사자		서비스·판매 종사자		농림어업·숙련 종사자		기능·기계조작·조립 종사자		단순노무 종사자	
	구성비	구성비	구성비	구성비	구성비	구성비	구성비	구성비	구성비	구성비	구성비	구성비	구성비	구성비
순창군 전체	16.1	100.0	0.8	5.0	1.1	6.6	2.3	14.3	7.5	46.5	1.1	6.9	3.3	20.7
남 자	8.3	100.0	0.3	3.4	0.5	6.3	0.9	10.8	4.5	53.7	0.9	10.5	1.3	15.3
여 자	7.7	100.0	0.5	6.8	0.5	6.8	1.4	18.0	3.0	38.9	0.2	3.0	2.0	26.5
19세 이하	-	-	-	-	-	-	-	-	-	-	-	-	-	-
20~29세	0.3	100.0	-	-	0.1	43.5	0.1	21.7	0.1	34.9	-	-	-	-
30~39세	1.1	100.0	0.1	9.3	0.1	7.3	0.3	24.7	0.2	19.7	0.1	9.7	0.3	29.4
40~49세	1.9	100.0	0.3	15.6	0.4	23.0	0.5	25.3	0.3	16.8	0.2	11.1	0.2	8.1
50~59세	3.5	100.0	0.3	7.7	0.3	7.4	0.7	20.7	1.5	41.3	0.4	12.2	0.4	10.6
60세 이상	9.2	100.0	0.1	1.4	0.1	1.4	0.7	8.0	5.4	58.5	0.4	3.8	2.5	26.9
65세 이상	7.0	100.0	0.0	0.6	0.1	1.0	0.5	6.5	4.1	58.5	0.2	2.9	2.1	30.4

구분	취업자		관리자·전문가		사무 종사자		서비스·판매 종사자		농림어업·숙련 종사자		기능·기계조작·조립 종사자		단순노무 종사자	
	구성비	구성비	구성비	구성비	구성비	구성비	구성비	구성비	구성비	구성비	구성비	구성비	구성비	구성비
청년(18~49세)	3.4	100.0	0.4	12.1	0.7	19.8	0.8	24.7	0.7	19.4	0.3	9.6	0.5	14.4
남 자	1.9	100.0	0.1	7.0	0.3	16.1	0.4	18.3	0.5	25.5	0.2	12.7	0.4	20.3
여 자	1.4	100.0	0.3	18.9	0.4	24.7	0.5	33.4	0.2	11.3	0.1	5.5	0.1	6.3
18~24세	0.0	100.0	-	-	-	-	-	-	0.0	100.0	-	-	-	-
25~29세	0.3	100.0	-	-	0.1	50.0	0.1	24.9	0.1	25.0	-	-	-	-
30~34세	0.5	100.0	0.0	8.4	0.0	8.4	0.2	36.1	-	-	-	-	0.2	47.0
35~39세	0.6	100.0	0.1	9.9	0.0	6.4	0.1	16.6	0.2	33.6	0.1	16.6	0.1	17.0
40~44세	0.8	100.0	0.1	8.3	0.3	35.5	0.2	26.5	0.1	9.9	0.1	7.4	0.1	12.4
45~49세	1.1	100.0	0.2	20.7	0.2	14.4	0.3	24.5	0.2	21.6	0.2	13.7	0.1	5.2
청년(15~29세)	0.3	100.0	-	-	0.1	43.5	0.1	21.7	0.1	34.9	-	-	-	-

자료: 국가데이터처 「지역별고용조사」

주1. 2024년 하반기 기준 전국 표본가구 내에 상주하는 15세 이상 가구원에 대한 조사자료로 시군 가중치 사용
(군인, 의무경찰, 사회복지요원, 교도소 수감자 등이 제외되므로 실제 수치와 차이가 있을 수 있음)

주2. 한국표준직업분류 8차개정(2024년) 기준, 상대표준오차(C.V.)가 높아 신뢰할 수 없는 경우를 고려하여 직업군 일부 합침

3-4. 취업자의 종사상 지위

(단위: 천 명, %)

구분	취업자		임금 근로자		상용		임시·일용		비임금 근로자	
		구성비		구성비		구성비		구성비		구성비
순창군 전체	16.1	100.0	7.0	43.4	3.7	23.2	3.3	20.2	9.1	56.6
남 자	8.3	100.0	2.8	33.6	1.9	22.2	1.0	11.4	5.5	66.4
여 자	7.7	100.0	4.2	53.9	1.9	24.2	2.3	29.7	3.6	46.1
19세 이하	-	-	-	-	-	-	-	-	-	-
20~29세	0.3	100.0	0.1	43.4	0.1	21.7	0.1	21.7	0.2	56.6
30~39세	1.1	100.0	0.8	76.3	0.7	65.4	0.1	10.9	0.3	23.7
40~49세	1.9	100.0	1.3	67.9	1.1	54.5	0.3	13.4	0.6	32.1
50~59세	3.5	100.0	1.7	46.8	1.3	37.6	0.3	9.2	1.9	53.2
60세 이상	9.2	100.0	3.0	33.0	0.5	5.9	2.5	27.0	6.2	67.0
65세 이상	7.0	100.0	2.4	34.9	0.2	3.0	2.2	31.9	4.6	65.1

구분	취업자		임금 근로자		상용		임시·일용		비임금 근로자	
		구성비		구성비		구성비		구성비		구성비
청년(18~49세)	3.4	100.0	2.3	68.4	1.8	55.0	0.4	13.3	1.1	31.6
남 자	1.9	100.0	1.1	55.8	0.9	47.7	0.2	8.0	0.9	44.2
여 자	1.4	100.0	1.2	85.4	0.9	64.9	0.3	20.5	0.2	14.6
18~24세	0.0	100.0	-	-	-	-	-	-	0.0	100.0
25~29세	0.3	100.0	0.1	50.0	0.1	25.0	0.1	24.9	0.1	50.0
30~34세	0.5	100.0	0.5	100.0	0.4	83.1	0.1	16.9	-	-
35~39세	0.6	100.0	0.4	59.6	0.3	52.9	0.0	6.7	0.3	40.4
40~44세	0.8	100.0	0.6	76.0	0.5	67.4	0.1	8.7	0.2	24.0
45~49세	1.1	100.0	0.7	62.3	0.5	45.6	0.2	16.6	0.4	37.7
청년(15~29세)	0.3	100.0	0.1	43.4	0.1	21.7	0.1	21.7	0.2	56.6

자료: 국가데이터처 「지역별고용조사」

주1. 2024년 하반기 기준 전국 표본가구 내에 상주하는 15세 이상 가구원에 대한 조사자료로 시·군 가중치 사용
(군인, 의무경찰, 사회복지요원, 교도소 수감자 등이 제외되므로 실제 수치와 차이가 있을 수 있음)주2. (임금근로자) 자신의 근로에 대해 임금, 봉급, 일당, 현물 등의 형태로 일한 대가를 지급받는 근로자
(비임금근로자) 자영업자, 무급가족종사자 형태의 근로자

3-5. 취업자의 월평균 임금

(단위: 천 명, %)

구분	임금 근로자		100만원 미만		100만원~ 200만원 미만		200만원~ 300만원 미만		300만원~ 400만원 미만		400만원 이상	
		구성비		구성비		구성비		구성비		구성비		구성비
순창군 전체	7.0	100.0	2.2	30.8	0.9	12.4	2.5	35.3	0.9	12.7	0.6	8.8
남 자	2.8	100.0	0.5	18.2	0.1	3.9	1.0	36.7	0.6	23.1	0.5	18.1
여 자	4.2	100.0	1.6	39.3	0.8	18.1	1.4	34.4	0.2	5.6	0.1	2.6
19세 이하	-	-	-	-	-	-	-	-	-	-	-	-
20~29세	0.1	100.0	-	-	0.1	49.9	0.1	50.1	-	-	-	-
30~39세	0.8	100.0	-	-	0.1	14.1	0.6	67.7	0.1	15.6	0.0	2.7
40~49세	1.3	100.0	0.1	4.6	0.1	6.3	0.6	47.3	0.3	25.7	0.2	16.2
50~59세	1.7	100.0	-	-	0.3	15.6	0.7	43.5	0.3	19.3	0.4	21.6
60세 이상	3.0	100.0	2.1	69.1	0.3	11.1	0.5	15.9	0.1	3.1	0.0	0.7
65세 이상	2.4	100.0	2.0	83.0	0.2	7.0	0.2	9.4	0.0	0.6	-	-

구분	임금 근로자		100만원 미만		100만원~ 200만원 미만		200만원~ 300만원 미만		300만원~ 400만원 미만		400만원 이상	
		구성비		구성비		구성비		구성비		구성비		구성비
청년(18~49세)	2.3	100.0	0.1	2.6	0.3	11.7	1.3	54.9	0.5	20.5	0.2	10.2
남 자	1.1	100.0	0.0	2.6	0.0	1.8	0.5	48.3	0.3	29.9	0.2	17.3
여 자	1.2	100.0	0.0	2.6	0.2	20.4	0.7	60.8	0.1	12.2	0.0	4.0
18~24세	-	-	-	-	-	-	-	-	-	-	-	-
25~29세	0.1	100.0	-	-	0.1	49.9	0.1	50.1	-	-	-	-
30~34세	0.5	100.0	-	-	0.1	16.9	0.3	63.9	0.1	19.3	-	-
35~39세	0.4	100.0	-	-	0.0	10.8	0.3	72.2	0.0	11.2	0.0	5.8
40~44세	0.6	100.0	0.0	2.7	0.0	6.0	0.3	42.9	0.2	27.2	0.1	21.2
45~49세	0.7	100.0	0.0	6.1	0.0	6.5	0.4	50.9	0.2	24.5	0.1	11.9
청년(15~29세)	0.1	100.0	-	-	0.1	49.9	0.1	50.1	-	-	-	-

자료: 국가데이터처 「지역별고용조사」

주. 2024년 하반기 기준 전국 표본가구 내에 상주하는 15세 이상 가구원에 대한 조사자료로 시·군·구 가중치 사용
(군인, 의무경찰, 사회복지요원, 교도소 수감자 등이 제외되므로 실제 수치와 차이가 있을 수 있음)

3-6. 취업자의 근무지 현황

(단위: 천 명, %)

구분	취업자		순창군		순창군 이외	
		구성비		구성비		구성비
순창군 전체	16.1	100.0	15.4	96.0	0.6	4.0
남 자	8.3	100.0	8.0	95.4	0.4	4.6
여 자	7.7	100.0	7.5	96.7	0.3	3.3
19세 이하	-	-	-	-	-	-
20~29세	0.3	100.0	0.3	100.0	-	-
30~39세	1.1	100.0	1.0	88.0	0.1	12.0
40~49세	1.9	100.0	1.8	91.8	0.2	8.2
50~59세	3.5	100.0	3.3	93.3	0.2	6.7
60세 이상	9.2	100.0	9.1	98.8	0.1	1.2
65세 이상	7.0	100.0	7.0	99.4	0.0	0.6

구분	취업자		순창군		순창군 이외	
		구성비		구성비		구성비
청년(18~49세)	3.4	100.0	3.1	91.3	0.3	8.7
남 자	1.9	100.0	1.7	88.1	0.2	11.9
여 자	1.4	100.0	1.4	95.5	0.1	4.5
18~24세	0.0	100.0	0.0	100.0	-	-
25~29세	0.3	100.0	0.3	100.0	-	-
30~34세	0.5	100.0	0.4	80.7	0.1	19.3
35~39세	0.6	100.0	0.6	93.1	0.0	6.9
40~44세	0.8	100.0	0.7	90.9	0.1	9.1
45~49세	1.1	100.0	1.1	92.4	0.1	7.6
청년(15~29세)	0.3	100.0	0.3	100.0	-	-

자료: 국가데이터처 「지역별고용조사」

주. 2024년 하반기 기준 전국 표본가구 내에 상주하는 15세 이상 가구원에 대한 조사자료로 시·군 가중치 사용
(군인, 의무경찰, 사회복지요원, 교도소 수감자 등이 제외되므로 실제 수치와 차이가 있을 수 있음)

3-7. 근무지 기준 취업자 현황

(단위: 천 명, %)

구분		순창군 근무 취업자		순창군 거주		전주시 거주		광주 북구 거주		그 외 지역 거주	
			구성비		구성비		구성비		구성비		구성비
2022년 상반기	순창군 전체	17.3	100.0	15.7	90.3	0.2	1.0	0.5	3.1	1.0	5.6
	청년(18~49세)	4.8	100.0	4.1	86.6	-	-	0.1	2.9	0.5	10.5
2022년 하반기	순창군 전체	18.1	100.0	14.7	81.3	0.7	3.8	1.1	6.0	1.6	8.8
	청년(18~49세)	5.1	100.0	3.3	65.5	0.4	7.8	0.8	15.4	0.6	11.3
2023년 상반기	순창군 전체	18.7	100.0	14.9	79.6	1.5	7.9	1.3	6.7	1.1	5.9
	청년(18~49세)	5.7	100.0	3.2	56.0	1.0	18.0	1.0	16.9	0.5	9.0
2023년 하반기	순창군 전체	19.3	100.0	15.1	78.1	1.3	6.5	1.2	6.3	1.8	9.1
	청년(18~49세)	5.7	100.0	3.1	54.8	0.8	14.0	1.0	16.7	0.8	14.4
2024년 상반기	순창군 전체	18.5	100.0	15.3	82.9	0.9	4.9	0.8	4.4	1.5	7.8
	청년(18~49세)	5.2	100.0	3.2	60.9	0.6	12.0	0.8	15.6	0.6	11.5
2024년 하반기	순창군 전체	18.1	100.0	15.4	85.2	1.2	6.8	0.3	1.6	1.2	6.4
	청년(18~49세)	4.3	100.0	3.1	70.6	0.8	17.8	0.2	3.9	0.3	7.7

자료: 국가데이터처 「지역별고용조사」

주. 전국 표본가구 내에 상주하는 15세 이상 가구원에 대한 조사자료로 시·군 가중치 사용

(군인, 의무경찰, 사회복지요원, 교도소 수감자 등이 제외되므로 실제 수치와 차이가 있을 수 있음)

3-8. 분기별 구직신청 건수

(단위: 건, %)

구분	구직신청 건수		1분기		2분기		3분기		4분기	
		구성비		구성비		구성비		구성비		구성비
순창군 전체	2,170	100.0	733	33.8	493	22.7	450	20.7	494	22.8
남 자	812	100.0	244	30.0	200	24.6	170	20.9	198	24.4
여 자	1,358	100.0	489	36.0	293	21.6	280	20.6	296	21.8
19세 이하	44	100.0	20	45.5	8	18.2	8	18.2	8	18.2
20~29세	303	100.0	103	34.0	78	25.7	60	19.8	62	20.5
30~39세	225	100.0	72	32.0	50	22.2	41	18.2	62	27.6
40~49세	394	100.0	127	32.2	94	23.9	74	18.8	99	25.1
50~59세	485	100.0	172	35.5	103	21.2	103	21.2	107	22.1
60세 이상	719	100.0	239	33.2	160	22.3	164	22.8	156	21.7
65세 이상	361	100.0	119	33.0	80	22.2	78	21.6	84	23.3

구분	구직신청 건수		1분기		2분기		3분기		4분기	
		구성비		구성비		구성비		구성비		구성비
청년(20~49세)	922	100.0	302	32.8	222	24.1	175	19.0	223	24.2
남 자	346	100.0	86	24.9	98	28.3	70	20.2	92	26.6
여 자	576	100.0	216	37.5	124	21.5	105	18.2	131	22.7
20~24세	169	100.0	56	33.1	51	30.2	34	20.1	28	16.6
25~29세	134	100.0	47	35.1	27	20.1	26	19.4	34	25.4
30~34세	105	100.0	34	32.4	21	20.0	21	20.0	29	27.6
35~39세	120	100.0	38	31.7	29	24.2	20	16.7	33	27.5
40~44세	186	100.0	58	31.2	41	22.0	40	21.5	47	25.3
45~49세	208	100.0	69	33.2	53	25.5	34	16.3	52	25.0

자료: 고용노동부 「구직신청자료」

주. 2024.1.1.~12.31.(1년 간) 구직신청 건수 산정 (1명이 해당연도 내에 n건 구직 신청 시 n건으로 산정)

3-9. 학력별 구직신청 건수

(단위: 건, %)

구분	구직신청 건수		중졸 이하		고졸		전문대졸		대졸		대학원졸 이상		분류불능	
		구성비		구성비		구성비		구성비		구성비		구성비		구성비
순창군 전체	2,170	100.0	450	20.7	878	40.5	283	13.0	362	16.7	31	1.4	166	7.6
남 자	812	100.0	131	16.1	342	42.1	116	14.3	146	18.0	13	1.6	64	7.9
여 자	1,358	100.0	319	23.5	536	39.5	167	12.3	216	15.9	18	1.3	102	7.5
19세 이하	44	100.0	12	27.3	25	56.8	*	*	*	*	-	-	*	*
20~29세	303	100.0	5	1.7	146	48.2	51	16.8	84	27.7	-	-	17	5.6
30~39세	225	100.0	6	2.7	91	40.4	43	19.1	65	28.9	*	*	*	*
40~49세	394	100.0	15	3.8	167	42.4	95	24.1	70	17.8	*	*	*	*
50~59세	485	100.0	48	9.9	233	48.0	59	12.2	83	17.1	11	2.3	51	10.5
60세 이상	719	100.0	364	50.6	216	30.0	*	*	*	*	13	1.8	34	4.7
65세 이상	361	100.0	210	58.2	108	29.9	*	*	18	5.0	*	*	16	4.4

구분	구직신청 건수		중졸 이하		고졸		전문대졸		대졸		대학원졸 이상		분류불능	
		구성비		구성비		구성비		구성비		구성비		구성비		구성비
청년(20~49세)	922	100.0	26	2.8	404	43.8	189	20.5	219	23.8	7	0.8	77	8.4
남 자	346	100.0	7	2.0	152	43.9	79	22.8	74	21.4	-	-	34	9.8
여 자	576	100.0	19	3.3	252	43.8	110	19.1	145	25.2	7	1.2	43	7.5
20~24세	169	100.0	*	*	100	59.2	19	11.2	36	21.3	-	-	*	*
25~29세	134	100.0	*	*	46	34.3	32	23.9	48	35.8	-	-	*	*
30~34세	105	100.0	-	-	43	41.0	14	13.3	42	40.0	*	*	*	*
35~39세	120	100.0	6	5.0	48	40.0	29	24.2	23	19.2	*	*	*	*
40~44세	186	100.0	5	2.7	75	40.3	48	25.8	32	17.2	*	*	*	*
45~49세	208	100.0	10	4.8	92	44.2	47	22.6	38	18.3	*	*	*	*

자료: 고용노동부 「구직신청자료」

주1. 2024.1.1.~12.31.(1년 간) 구직신청건수 산정 (1명이 해당연도 내에 n건 구직 신청 시 n건으로 산정)

주2. 학력: (중졸이하) 고등학교 중퇴 포함 / (고졸) 전문대 및 대학교 중퇴 포함 / (전문대졸) 전문대 재학, 휴학 포함
(대졸) 대학교 재학, 휴학, 대학원 중퇴 포함 / (대학원졸 이상) 대학원 재학, 휴학 포함

3-10. 구직희망 고용형태

(단위: 건, %)

구분	구직신청 건수		기간의 정함이 없는 근로계약				기간의 정함이 있는 근로계약				일용직		관계없음	
			전일제		시간제		전일제		시간제					
		구성비		구성비		구성비		구성비		구성비		구성비		구성비
순창군 전체	2,170	100.0	1,096	50.5	146	6.7	215	9.9	82	3.8	226	10.4	405	18.7
남 자	812	100.0	390	48.0	24	3.0	79	9.7	13	1.6	67	8.3	239	29.4
여 자	1,358	100.0	706	52.0	122	9.0	136	10.0	69	5.1	159	11.7	166	12.2
19세 이하	44	100.0	15	34.1	*	*	10	22.7	*	*	*	*	9	20.5
20~29세	303	100.0	114	37.6	*	*	45	14.9	*	*	*	*	92	30.4
30~39세	225	100.0	115	51.1	15	6.7	5	2.2	5	2.2	20	8.9	65	28.9
40~49세	394	100.0	200	50.8	*	*	41	10.4	*	*	56	14.2	62	15.7
50~59세	485	100.0	262	54.0	40	8.2	38	7.8	18	3.7	65	13.4	62	12.8
60세 이상	719	100.0	390	54.2	43	6.0	76	10.6	38	5.3	57	7.9	115	16.0
65세 이상	361	100.0	168	46.5	31	8.6	46	12.7	24	6.6	34	9.4	58	16.1

구분	구직신청 건수		기간의 정함이 없는 근로계약				기간의 정함이 있는 근로계약				일용직		관계없음	
			전일제		시간제		전일제		시간제					
		구성비		구성비		구성비		구성비		구성비		구성비		구성비
청년(20~49세)	922	100.0	429	46.5	61	6.6	91	9.9	22	2.4	100	10.8	219	23.8
남 자	346	100.0	156	45.1	*	*	31	9.0	*	*	37	10.7	108	31.2
여 자	576	100.0	273	47.4	*	*	60	10.4	*	*	63	10.9	111	19.3
20~24세	169	100.0	58	34.3	*	*	31	18.3	6	3.6	*	*	54	32.0
25~29세	134	100.0	56	41.8	16	11.9	14	10.4	*	*	*	*	38	28.4
30~34세	105	100.0	61	58.1	*	*	*	*	*	*	7	6.7	27	25.7
35~39세	120	100.0	54	45.0	*	*	*	*	*	*	13	10.8	38	31.7
40~44세	186	100.0	88	47.3	*	*	20	10.8	*	*	28	15.1	34	18.3
45~49세	208	100.0	112	53.8	14	6.7	21	10.1	5	2.4	28	13.5	28	13.5

자료: 고용노동부 「구직신청자료」

주. 2024.1.1.~12.31.(1년 간) 구직신청건수 산정 (1명이 해당연도 내에 n건 구직 신청 시 n건으로 산정)

3-11. 구직희망 직종

(단위: 건, %)

구분	구직신청 건수		경영·사무·금융·보험직		연구직 및 공학 기술직		교육·법률·사회복지·경찰·소방직 및 군인		보건·의료직	
		구성비		구성비		구성비		구성비		구성비
순창군 전체	2,170	100.0	522	24.1	84	3.9	172	7.9	108	5.0
남 자	812	100.0	134	16.5	66	8.1	36	4.4	17	2.1
여 자	1,358	100.0	388	28.6	18	1.3	136	10.0	91	6.7
19세 이하	44	100.0	13	29.5	-	-	-	-	*	*
20~29세	303	100.0	83	27.4	35	11.6	28	9.2	39	12.9
30~39세	225	100.0	84	37.3	*	*	26	11.6	17	7.6
40~49세	394	100.0	171	43.4	*	*	33	8.4	26	6.6
50~59세	485	100.0	107	22.1	13	2.7	39	8.0	14	2.9
60세 이상	719	100.0	64	8.9	18	2.5	46	6.4	*	*
65세 이상	361	100.0	32	8.9	10	2.8	20	5.5	*	*

구분	구직신청 건수		경영·사무·금융·보험직		연구직 및 공학 기술직		교육·법률·사회복지·경찰·소방직 및 군인		보건·의료직	
		구성비		구성비		구성비		구성비		구성비
청년(20~49세)	922	100.0	338	36.7	53	5.7	87	9.4	82	8.9
남 자	346	100.0	81	23.4	38	11.0	19	5.5	13	3.8
여 자	576	100.0	257	44.6	15	2.6	68	11.8	69	12.0
20~24세	169	100.0	45	26.6	21	12.4	12	7.1	24	14.2
25~29세	134	100.0	38	28.4	14	10.4	16	11.9	15	11.2
30~34세	105	100.0	38	36.2	5	4.8	15	14.3	5	4.8
35~39세	120	100.0	46	38.3	*	*	11	9.2	12	10.0
40~44세	186	100.0	79	42.5	*	*	16	8.6	17	9.1
45~49세	208	100.0	92	44.2	8	3.8	17	8.2	9	4.3

자료: 고용노동부 「구직신청자료」

주1. 2024.1.1.~12.31.(1년 간) 구직신청건수 산정 (1명이 해당연도 내에 n건 구직 신청 시 n건으로 산정)

주2. 한국고용직업분류(KECO) 10개 대분류 별 분류

3-11. 구직희망 직종(계속)

(단위: 건, %)

구분	예술·디자인· 방송·스포츠직		미용·여행· 숙박·음식· 경비·청소직		영업·판매· 운전·운송직		건설·채굴직		설치·정비·생산직		농림어업직	
	구성비		구성비		구성비		구성비		구성비		구성비	
순창군 전체	45	2.1	595	27.4	125	5.8	88	4.1	291	13.4	140	6.5
남 자	*	*	120	14.8	97	11.9	*	*	146	18.0	94	11.6
여 자	*	*	475	35.0	28	2.1	*	*	145	10.7	46	3.4
19세 이하	*	*	14	31.8	*	*	-	-	9	20.5	*	*
20~29세	23	7.6	26	8.6	13	4.3	*	*	49	16.2	*	*
30~39세	10	4.4	16	7.1	19	8.4	*	*	39	17.3	5	2.2
40~49세	*	*	42	10.7	23	5.8	*	*	62	15.7	13	3.3
50~59세	6	1.2	133	27.4	28	5.8	30	6.2	83	17.1	32	6.6
60세 이상	*	*	364	50.6	*	*	40	5.6	49	6.8	85	11.8
65세 이상	-	-	208	57.6	*	*	16	4.4	8	2.2	60	16.6

구분	예술·디자인· 방송·스포츠직		미용·여행· 숙박·음식· 경비·청소직		영업·판매· 운전·운송직		건설·채굴직		설치·정비·생산직		농림어업직	
	구성비		구성비		구성비		구성비		구성비		구성비	
청년(20~49세)	34	3.7	84	9.1	55	6.0	18	2.0	150	16.3	21	2.3
남 자	13	3.8	27	7.8	38	11.0	*	*	85	24.6	*	*
여 자	21	3.6	57	9.9	17	3.0	*	*	65	11.3	*	*
20~24세	11	6.5	16	9.5	7	4.1	*	*	30	17.8	*	*
25~29세	12	9.0	10	7.5	6	4.5	*	*	19	14.2	*	*
30~34세	*	*	7	6.7	14	13.3	-	-	17	16.2	*	*
35~39세	*	*	9	7.5	5	4.2	*	*	22	18.3	*	*
40~44세	*	*	24	12.9	10	5.4	*	*	28	15.1	5	2.7
45~49세	-	-	18	8.7	13	6.3	9	4.3	34	16.3	8	3.8

자료: 고용노동부 「구직신청자료」

주1. 2024.1.1.~12.31.(1년 간) 구직신청건수 산정 (1명이 해당연도 내에 n건 구직 신청 시 n건으로 산정)

주2. 한국고용직업분류(KECO) 10개 대분류 별 분류

3-12. 구직희망 직종 경력여부

(단위: 건, %)

구분	구직신청 건수		경력 있음		1년 미만		1년~3년 미만		3년~5년 미만		5년 이상		경력 없음 (신입)	
		구성비		구성비		구성비		구성비		구성비		구성비		구성비
순창군 전체	2,170	100.0	1,206	55.6	80	3.7	263	12.1	159	7.3	704	32.4	964	44.4
남 자	812	100.0	416	51.2	17	2.1	67	8.3	51	6.3	281	34.6	396	48.8
여 자	1,358	100.0	790	58.2	63	4.6	196	14.4	108	8.0	423	31.1	568	41.8
19세 이하	44	100.0	*	*	*	*	-	-	-	-	-	-	*	*
20~29세	303	100.0	*	*	*	*	35	11.6	7	2.3	12	4.0	*	*
30~39세	225	100.0	129	57.3	5	2.2	25	11.1	29	12.9	70	31.1	96	42.7
40~49세	394	100.0	255	64.7	10	2.5	34	8.6	29	7.4	182	46.2	139	35.3
50~59세	485	100.0	307	63.3	18	3.7	57	11.8	49	10.1	183	37.7	178	36.7
60세 이상	719	100.0	443	61.6	29	4.0	112	15.6	45	6.3	257	35.7	276	38.4
65세 이상	361	100.0	207	57.3	17	4.7	66	18.3	25	6.9	99	27.4	154	42.7

구분	구직신청 건수		경력 있음		1년 미만		1년~3년 미만		3년~5년 미만		5년 이상		경력 없음 (신입)	
		구성비		구성비		구성비		구성비		구성비		구성비		구성비
청년(20~49세)	922	100.0	455	49.3	32	3.5	94	10.2	65	7.0	264	28.6	467	50.7
남 자	346	100.0	143	41.3	10	2.9	24	6.9	30	8.7	79	22.8	203	58.7
여 자	576	100.0	312	54.2	22	3.8	70	12.2	35	6.1	185	32.1	264	45.8
20~24세	169	100.0	*	*	*	*	9	5.3	-	-	*	*	*	*
25~29세	134	100.0	*	*	9	6.7	26	19.4	7	5.2	*	*	*	*
30~34세	105	100.0	59	56.2	5	4.8	14	13.3	16	15.2	24	22.9	46	43.8
35~39세	120	100.0	70	58.3	-	-	11	9.2	13	10.8	46	38.3	50	41.7
40~44세	186	100.0	113	60.8	*	*	*	*	19	10.2	77	41.4	73	39.2
45~49세	208	100.0	142	68.3	*	*	*	*	10	4.8	105	50.5	66	31.7

자료: 고용노동부 「구직신청자료」

주. 2024.1.1.~12.31.(1년 간) 구직신청건수 산정 (1명이 해당연도 내에 n건 구직 신청 시 n건으로 산정)

3-13. 구직희망 근무지역

(단위: 건, %)

구분	구직신청 건수		순창군		전북특별자치도 (순창군 제외)		수도권		그 외 지역	
		구성비		구성비		구성비		구성비		구성비
순창군 전체	2,170	100.0	1,678	77.3	217	10.0	65	3.0	210	9.7
남 자	812	100.0	512	63.1	140	17.2	43	5.3	117	14.4
여 자	1,358	100.0	1,166	85.9	77	5.7	22	1.6	93	6.8
19세 이하	44	100.0	18	40.9	*	*	*	*	16	36.4
20~29세	303	100.0	164	54.1	42	13.9	26	8.6	71	23.4
30~39세	225	100.0	162	72.0	33	14.7	8	3.6	22	9.8
40~49세	394	100.0	322	81.7	*	*	*	*	33	8.4
50~59세	485	100.0	389	80.2	43	8.9	10	2.1	43	8.9
60세 이상	719	100.0	623	86.6	61	8.5	10	1.4	25	3.5
65세 이상	361	100.0	327	90.6	23	6.4	*	*	*	*

구분	구직신청 건수		순창군		전북특별자치도 (순창군 제외)		수도권		그 외 지역	
		구성비		구성비		구성비		구성비		구성비
청년(20~49세)	922	100.0	648	70.3	109	11.8	39	4.2	126	13.7
남 자	346	100.0	194	56.1	63	18.2	22	6.4	67	19.4
여 자	576	100.0	454	78.8	46	8.0	17	3.0	59	10.2
20~24세	169	100.0	89	52.7	27	16.0	19	11.2	34	20.1
25~29세	134	100.0	75	56.0	15	11.2	7	5.2	37	27.6
30~34세	105	100.0	67	63.8	18	17.1	*	*	*	*
35~39세	120	100.0	95	79.2	15	12.5	*	*	*	*
40~44세	186	100.0	152	81.7	*	*	*	*	22	11.8
45~49세	208	100.0	170	81.7	*	*	*	*	11	5.3

자료: 고용노동부 「구직신청자료」

주1. 2024.1.1.~12.31.(1년 간) 구직신청건수 산정 (1명이 해당연도 내에 n건 구직 신청 시 n건으로 산정)

주2. (수도권) 서울·경기·인천, (그 외 지역) 수도권 및 전북특별자치도를 제외한 나머지 지역과 지역에 관계없다는 응답 포함

3-14. 구직희망 월평균 임금금액

(단위: 건, %)

구분	구직신청 건수		100만원 미만		100만원~ 150만원 미만		150만원~ 200만원 미만	
		구성비		구성비		구성비		구성비
순창군 전체	2,170	100.0	13	0.6	6	0.3	22	1.0
남 자	812	100.0	*	*	*	*	7	0.9
여 자	1,358	100.0	*	*	*	*	15	1.1
19세 이하	44	100.0	-	-	-	-	-	-
20~29세	303	100.0	*	*	*	*	*	*
30~39세	225	100.0	*	*	-	-	*	*
40~49세	394	100.0	*	*	*	*	*	*
50~59세	485	100.0	*	*	-	-	7	1.4
60세 이상	719	100.0	5	0.7	*	*	7	1.0
65세 이상	361	100.0	*	*	*	*	*	*

구분	구직신청 건수		100만원 미만		100만원~ 150만원 미만		150만원~ 200만원 미만	
		구성비		구성비		구성비		구성비
청년(20~49세)	922	100.0	*	*	*	*	8	0.9
남 자	346	100.0	*	*	*	*	*	*
여 자	576	100.0	*	*	*	*	*	*
20~24세	169	100.0	*	*	*	*	*	*
25~29세	134	100.0	*	*	-	-	-	-
30~34세	105	100.0	-	-	-	-	*	*
35~39세	120	100.0	*	*	-	-	*	*
40~44세	186	100.0	*	*	*	*	*	*
45~49세	208	100.0	-	-	*	*	*	*

자료: 고용노동부 「구직신청자료」

주. 2024.1.1.~12.31.(1년 간) 구직신청건수 산정 (1명이 해당연도 내에 n건 구직 신청 시 n건으로 산정)

3-14. 구직희망 월평균 임금금액(계속)

(단위: 건, %)

구분	200만원~ 250만원 미만		250만원 이상		기타 (무응답)	
		구성비		구성비		구성비
순창군 전체	1,399	64.5	663	30.6	67	3.1
남 자	349	43.0	408	50.2	40	4.9
여 자	1,050	77.3	255	18.8	27	2.0
19세 이하	24	54.5	*	*	*	*
20~29세	167	55.1	113	37.3	18	5.9
30~39세	131	58.2	82	36.4	7	3.1
40~49세	236	59.9	135	34.3	16	4.1
50~59세	308	63.5	160	33.0	*	*
60세 이상	533	74.1	*	*	14	1.9
65세 이상	292	80.9	60	16.6	*	*

구분	200만원~ 250만원 미만		250만원 이상		기타 (무응답)	
		구성비		구성비		구성비
청년(20~49세)	534	57.9	330	35.8	41	4.4
남 자	118	34.1	196	56.6	23	6.6
여 자	416	72.2	134	23.3	18	3.1
20~24세	81	47.9	73	43.2	*	*
25~29세	86	64.2	40	29.9	*	*
30~34세	64	61.0	37	35.2	*	*
35~39세	67	55.8	45	37.5	*	*
40~44세	104	55.9	71	38.2	*	*
45~49세	132	63.5	64	30.8	*	*

자료: 고용노동부 「구직신청자료」

주. 2024.1.1.~12.31.(1년 간) 구직신청건수 산정 (1명이 해당연도 내에 n건 구직 신청 시 n건으로 산정)

3-15. 근속연수별 고용보험 피보험자

(단위: 명, %)

구분	고용보험 피보험자		1년 미만		1년~3년 미만		3년~5년 미만		5년~10년 미만		10년 이상	
		구성비		구성비		구성비		구성비		구성비		구성비
순창군 전체	4,900	100.0	1,373	28.0	1,444	29.5	579	11.8	742	15.1	762	15.6
남 자	2,478	100.0	733	29.6	730	29.5	286	11.5	333	13.4	396	16.0
여 자	2,422	100.0	640	26.4	714	29.5	293	12.1	409	16.9	366	15.1
19세 이하	13	100.0	6	46.2	7	53.8	-	-	-	-	-	-
20~29세	410	100.0	201	49.0	179	43.7	25	6.1	5	1.2	-	-
30~39세	736	100.0	211	28.7	244	33.2	84	11.4	133	18.1	64	8.7
40~49세	1,144	100.0	281	24.6	274	24.0	126	11.0	192	16.8	271	23.7
50~59세	1,472	100.0	343	23.3	395	26.8	174	11.8	226	15.4	334	22.7
60세 이상	1,125	100.0	331	29.4	345	30.7	170	15.1	186	16.5	93	8.3
65세 이상	582	100.0	159	27.3	179	30.8	78	13.4	114	19.6	52	8.9
일반직	4,109	100.0	1,028	25.0	1,189	28.9	505	12.3	664	16.2	723	17.6
계약직	791	100.0	345	43.6	255	32.2	74	9.4	78	9.9	39	4.9

구분	고용보험 피보험자		1년 미만		1년~3년 미만		3년~5년 미만		5년~10년 미만		10년 이상	
		구성비		구성비		구성비		구성비		구성비		구성비
청년(18~49세)	2,302	100.0	698	30.3	704	30.6	235	10.2	330	14.3	335	14.6
남 자	1,195	100.0	363	30.4	361	30.2	136	11.4	160	13.4	175	14.6
여 자	1,107	100.0	335	30.3	343	31.0	99	8.9	170	15.4	160	14.5
18~24세	124	100.0	81	65.3	*	*	*	*	-	-	-	-
25~29세	298	100.0	125	41.9	*	*	*	*	5	1.7	-	-
30~34세	357	100.0	116	32.5	136	38.1	45	12.6	53	14.8	7	2.0
35~39세	379	100.0	95	25.1	108	28.5	39	10.3	80	21.1	57	15.0
40~44세	511	100.0	126	24.7	121	23.7	56	11.0	86	16.8	122	23.9
45~49세	633	100.0	155	24.5	153	24.2	70	11.1	106	16.7	149	23.5
일반직	1,904	100.0	505	26.5	582	30.6	208	10.9	292	15.3	317	16.6
계약직	398	100.0	193	48.5	122	30.7	27	6.8	38	9.5	18	4.5
청년(15~29세)	423	100.0	207	48.9	186	44.0	25	5.9	5	1.2	-	-

자료: 고용노동부 「고용보험자료」

주1. 2024.12.31. 순창군 소재 사업장 기준으로 고용보험 피보험 자격을 취득 중인 피보험자 수를 산정하였으며, 여러 사업장에서 피보험자격이 중복된 경우에는 최근 사업장을 기준으로 집계

주2. 상용근로자와 자영업 포함이며, 채용일 기준 근속기간으로 집계

3-16. 종사산업별 고용보험 피보험자

(단위: 명, %)

구분	고용보험 피보험자		농림어업		광·제조업		전기·가스·증기 및 공기조절 공급업		수도·하수 및 폐기물 처리· 원료 재생업	
		구성비		구성비		구성비		구성비		구성비
순창군 전체	4,900	100.0	109	2.2	896	18.3	*	*	*	*
남 자	2,478	100.0	89	3.6	551	22.2	-	-	*	*
여 자	2,422	100.0	20	0.8	345	14.2	*	*	*	*
19세 이하	13	100.0	-	-	*	*	-	-	-	-
20~29세	410	100.0	17	4.1	*	*	-	-	-	-
30~39세	736	100.0	29	3.9	203	27.6	-	-	*	*
40~49세	1,144	100.0	12	1.0	210	18.4	-	-	*	*
50~59세	1,472	100.0	33	2.2	236	16.0	*	*	6	0.4
60세 이상	1,125	100.0	18	1.6	133	11.8	-	-	*	*
65세 이상	582	100.0	8	1.4	59	10.1	-	-	*	*
일반직	4,109	100.0	*	*	818	19.9	*	*	*	*
계약직	791	100.0	*	*	78	9.9	-	-	-	-

구분	고용보험 피보험자		농림어업		광·제조업		전기·가스·증기 및 공기조절 공급업		수도·하수 및 폐기물 처리· 원료 재생업	
		구성비		구성비		구성비		구성비		구성비
청년(18~49세)	2,302	100.0	58	2.5	527	22.9	-	-	6	0.3
남 자	1,195	100.0	48	4.0	325	27.2	-	-	*	*
여 자	1,107	100.0	10	0.9	202	18.2	-	-	*	*
18~24세	124	100.0	*	*	37	29.8	-	-	-	-
25~29세	298	100.0	*	*	77	25.8	-	-	-	-
30~34세	357	100.0	15	4.2	103	28.9	-	-	*	*
35~39세	379	100.0	14	3.7	100	26.4	-	-	*	*
40~44세	511	100.0	*	*	99	19.4	-	-	*	*
45~49세	633	100.0	*	*	111	17.5	-	-	*	*
일반직	1,904	100.0	*	*	481	25.3	-	-	6	0.3
계약직	398	100.0	*	*	46	11.6	-	-	-	-
청년(15~29세)	423	100.0	17	4.0	114	27.0	-	-	-	-

자료: 고용노동부 「고용보험자료」

주1. 2024.12.31. 순창군 소재 사업장 기준으로 고용보험 피보험 자격을 취득 중인 피보험자 수를 산정하였으며, 여러 사업장에서 피보험자격이 중복된 경우에는 최근 사업장을 기준으로 집계

주2. 제10차 한국표준산업분류(KSIC), 광업·제조업 합침

주3. 상용근로자와 자영업 포함

3-16. 종사산업별 고용보험 피보험자(계속)

(단위: 명, %)

구분	건설업		도매 및 소매업		운수 및 창고업		숙박 및 음식점업		정보통신업	
		구성비		구성비		구성비		구성비		구성비
순창군 전체	756	15.4	263	5.4	15	0.3	99	2.0	14	0.3
남 자	632	25.5	145	5.9	*	*	35	1.4	8	0.3
여 자	124	5.1	118	4.9	*	*	64	2.6	6	0.2
19세 이하	-	-	*	*	-	-	*	*	-	-
20~29세	27	6.6	*	*	-	-	16	3.9	*	*
30~39세	54	7.3	41	5.6	*	*	*	*	*	*
40~49세	184	16.1	71	6.2	*	*	18	1.6	*	*
50~59세	296	20.1	65	4.4	5	0.3	26	1.8	*	*
60세 이상	195	17.3	50	4.4	6	0.5	22	2.0	*	*
65세 이상	81	13.9	18	3.1	*	*	9	1.5	*	*
일반직	749	18.2	218	5.3	15	0.4	*	*	14	0.3
계약직	7	0.9	45	5.7	-	-	*	*	-	-

구분	건설업		도매 및 소매업		운수 및 창고업		숙박 및 음식점업		정보통신업	
		구성비		구성비		구성비		구성비		구성비
청년(18~49세)	265	11.5	148	6.4	*	*	50	2.2	11	0.5
남 자	197	16.5	86	7.2	*	*	25	2.1	5	0.4
여 자	68	6.1	62	5.6	*	*	25	2.3	6	0.5
18~24세	5	4.0	17	13.7	-	-	12	9.7	*	*
25~29세	22	7.4	19	6.4	-	-	*	*	*	*
30~34세	30	8.4	18	5.0	*	*	7	2.0	-	-
35~39세	24	6.3	23	6.1	*	*	*	*	*	*
40~44세	62	12.1	27	5.3	*	*	9	1.8	*	*
45~49세	122	19.3	44	7.0	-	-	9	1.4	-	-
일반직	*	*	117	6.1	*	*	*	*	11	0.6
계약직	*	*	31	7.8	-	-	*	*	-	-
청년(15~29세)	27	6.4	36	8.5	-	-	19	4.5	*	*

자료: 고용노동부 「고용보험자료」

주1. 2024.12.31. 순창군 소재 사업장 기준으로 고용보험 피보험 자격을 취득 중인 피보험자 수를 산정하였으며, 여러 사업장에서 피보험자격이 중복된 경우에는 최근 사업장을 기준으로 집계

주2. 제10차 한국표준산업분류(KSIC), 광업·제조업 합침

주3. 상용근로자와 자영업 포함

3-16. 종사산업별 고용보험 피보험자(계속)

(단위: 명, %)

구분	금융 및 보험업		부동산업		전문·과학 및 기술 서비스업		사업시설 관리 ·사업 지원 및 임대 서비스업		공공 행정· 국방 및 사회보장 행정	
		구성비		구성비		구성비		구성비		구성비
순창군 전체	212	4.3	39	0.8	213	4.3	38	0.8	638	13.0
남 자	123	5.0	27	1.1	141	5.7	23	0.9	343	13.8
여 자	89	3.7	12	0.5	72	3.0	15	0.6	295	12.2
19세 이하	-	-	-	-	-	-	-	-	5	38.5
20~29세	19	4.6	-	-	20	4.9	*	*	71	17.3
30~39세	41	5.6	-	-	48	6.5	7	1.0	105	14.3
40~49세	77	6.7	*	*	53	4.6	*	*	166	14.5
50~59세	72	4.9	*	*	41	2.8	9	0.6	173	11.8
60세 이상	*	*	25	2.2	51	4.5	17	1.5	118	10.5
65세 이상	*	*	11	1.9	34	5.8	13	2.2	82	14.1
일반직	175	4.3	34	0.8	188	4.6	30	0.7	453	11.0
계약직	37	4.7	5	0.6	25	3.2	8	1.0	185	23.4

구분	금융 및 보험업		부동산업		전문·과학 및 기술 서비스업		사업시설 관리 ·사업 지원 및 임대 서비스업		공공 행정· 국방 및 사회보장 행정	
		구성비		구성비		구성비		구성비		구성비
청년(18~49세)	137	6.0	*	*	121	5.3	12	0.5	347	15.1
남 자	79	6.6	*	*	68	5.7	7	0.6	196	16.4
여 자	58	5.2	-	-	53	4.8	5	0.5	151	13.6
18~24세	*	*	-	-	*	*	-	-	21	16.9
25~29세	*	*	-	-	*	*	*	*	55	18.5
30~34세	19	5.3	-	-	23	6.4	*	*	50	14.0
35~39세	22	5.8	-	-	25	6.6	*	*	55	14.5
40~44세	35	6.8	-	-	22	4.3	*	*	83	16.2
45~49세	42	6.6	*	*	31	4.9	*	*	83	13.1
일반직	107	5.6	*	*	103	5.4	*	*	265	13.9
계약직	30	7.5	-	-	18	4.5	*	*	82	20.6
청년(15~29세)	19	4.5	-	-	20	4.7	*	*	76	18.0

자료: 고용노동부 「고용보험자료」

주1. 2024.12.31. 순창군 소재 사업장 기준으로 고용보험 피보험 자격을 취득 중인 피보험자 수를 산정하였으며, 여러 사업장에서
피보험자격이 중복된 경우에는 최근 사업장을 기준으로 집계

주2. 제10차 한국표준산업분류(KSIC), 광업·제조업 합침

주3. 상용근로자와 자영업 포함

3-16. 종사산업별 고용보험 피보험자(계속)

(단위: 명, %)

구분	교육 서비스업		보건업 및 사회복지 서비스업		예술·스포츠 및 여가관련 서비스업		협회 및 단체·수리 및 기타 개인 서비스업		가구 내 고용활동 및 자가 소비 생산활동		국제 및 외국기관	
		구성비		구성비		구성비		구성비		구성비		구성비
순창군 전체	227	4.6	1,204	24.6	76	1.6	86	1.8	-	-	-	-
남 자	75	3.0	178	7.2	30	1.2	57	2.3	-	-	-	-
여 자	152	6.3	1,026	42.4	46	1.9	29	1.2	-	-	-	-
19세 이하	-	-	-	-	-	-	-	-	-	-	-	-
20~29세	20	4.9	53	12.9	9	2.2	5	1.2	-	-	-	-
30~39세	34	4.6	123	16.7	17	2.3	11	1.5	-	-	-	-
40~49세	64	5.6	225	19.7	22	1.9	32	2.8	-	-	-	-
50~59세	70	4.8	381	25.9	19	1.3	24	1.6	-	-	-	-
60세 이상	39	3.5	422	37.5	9	0.8	14	1.2	-	-	-	-
65세 이상	14	2.4	239	41.1	*	*	*	*	-	-	-	-
일반직	89	2.2	977	23.8	57	1.4	76	1.8	-	-	-	-
계약직	138	17.4	227	28.7	19	2.4	10	1.3	-	-	-	-

구분	교육 서비스업		보건업 및 사회복지 서비스업		예술·스포츠 및 여가관련 서비스업		협회 및 단체·수리 및 기타 개인 서비스업		가구 내 고용활동 및 자가 소비 생산활동		국제 및 외국기관	
		구성비		구성비		구성비		구성비		구성비		구성비
청년(18~49세)	118	5.1	401	17.4	48	2.1	48	2.1	-	-	-	-
남 자	35	2.9	72	6.0	20	1.7	26	2.2	-	-	-	-
여 자	83	7.5	329	29.7	28	2.5	22	2.0	-	-	-	-
18~24세	6	4.8	13	10.5	*	*	*	*	-	-	-	-
25~29세	14	4.7	40	13.4	*	*	*	*	-	-	-	-
30~34세	12	3.4	59	16.5	10	2.8	6	1.7	-	-	-	-
35~39세	22	5.8	64	16.9	7	1.8	5	1.3	-	-	-	-
40~44세	27	5.3	103	20.2	15	2.9	15	2.9	-	-	-	-
45~49세	37	5.8	122	19.3	7	1.1	17	2.7	-	-	-	-
일반직	36	1.9	323	17.0	36	1.9	40	2.1	-	-	-	-
계약직	82	20.6	78	19.6	12	3.0	8	2.0	-	-	-	-
청년(15~29세)	20	4.7	53	12.5	9	2.1	5	1.2	-	-	-	-

자료: 고용노동부 「고용보험자료」

주1. 2024.12.31. 순창군 소재 사업장 기준으로 고용보험 피보험 자격을 취득 중인 피보험자 수를 산정하였으며, 여러 사업장에서 피보험자격이 중복된 경우에는 최근 사업장을 기준으로 집계

주2. 제10차 한국표준산업분류(KSIC), 광업·제조업 합침

주3. 상용근로자와 자영업 포함

3-17. 고용보험 자격 취득·상실자

(단위: 명, %)

구분	자격 취득자		신규취득		경력취득		자격 상실자
		구성비		구성비		구성비	
순창군 전체	3,978	100.0	577	14.5	3,401	85.5	3,807
남 자	2,202	100.0	280	12.7	1,922	87.3	2,104
여 자	1,776	100.0	297	16.7	1,479	83.3	1,703
19세 이하	35	100.0	*	*	*	*	27
20~29세	389	100.0	*	*	*	*	277
30~39세	348	100.0	31	8.9	317	91.1	285
40~49세	565	100.0	17	3.0	548	97.0	537
50~59세	738	100.0	33	4.5	705	95.5	734
60세 이상	1,903	100.0	369	19.4	1,534	80.6	1,947
65세 이상	1,307	100.0	297	22.7	1,010	77.3	1,360

구분	자격 취득자		신규취득		경력취득		자격 상실자
		구성비		구성비		구성비	
청년(18~49세)	1,333	100.0	172	12.9	1,161	87.1	1,124
남 자	729	100.0	104	14.3	625	85.7	611
여 자	604	100.0	68	11.3	536	88.7	513
18~24세	194	100.0	91	46.9	103	53.1	117
25~29세	226	100.0	33	14.6	193	85.4	185
30~34세	164	100.0	24	14.6	140	85.4	134
35~39세	184	100.0	7	3.8	177	96.2	151
40~44세	259	100.0	11	4.2	248	95.8	239
45~49세	306	100.0	6	2.0	300	98.0	298
청년(15~29세)	424	100.0	127	30.0	297	70.0	304

자료: 고용노동부 「고용보험자료」

주1. 2024.1.1. ~ 12.31.(1년간) 순창군 소재 사업장 기준 고용보험 자격 취득 및 상실자

주2. 상용근로자와 자영업 포함

3-18. 고용보험 자격 상실 사유

(단위: 명, %)

구분	고용보험 자격 상실자		개인사정		자진퇴사 (회사사정)		폐업·도산		해고·명퇴 권고사직 (회사사정)	
		구성비		구성비		구성비		구성비		구성비
순창군 전체	3,807	100.0	1,286	33.8	19	0.5	49	1.3	189	5.0
남 자	2,104	100.0	716	34.0	10	0.5	34	1.6	81	3.8
여 자	1,703	100.0	570	33.5	9	0.5	15	0.9	108	6.3
19세 이하	27	100.0	17	63.0	-	-	*	*	-	-
20~29세	277	100.0	128	46.2	*	*	7	2.5	11	4.0
30~39세	285	100.0	164	57.5	-	-	*	*	20	7.0
40~49세	537	100.0	259	48.2	5	0.9	6	1.1	48	8.9
50~59세	734	100.0	350	47.7	10	1.4	16	2.2	65	8.9
60세 이상	1,947	100.0	368	18.9	*	*	13	0.7	45	2.3
65세 이상	1,360	100.0	208	15.3	*	*	6	0.4	18	1.3

구분	고용보험 자격 상실자		개인사정		자진퇴사 (회사사정)		폐업·도산		해고·명퇴 권고사직 (회사사정)	
		구성비		구성비		구성비		구성비		구성비
청년(18~49세)	1,124	100.0	568	50.5	*	*	18	1.6	79	7.0
남 자	611	100.0	331	54.2	*	*	12	2.0	27	4.4
여 자	513	100.0	237	46.2	*	*	6	1.2	52	10.1
18~24세	117	100.0	60	51.3	-	-	*	*	-	-
25~29세	185	100.0	85	45.9	*	*	*	*	11	5.9
30~34세	134	100.0	72	53.7	-	-	*	*	12	9.0
35~39세	151	100.0	92	60.9	-	-	*	*	8	5.3
40~44세	239	100.0	120	50.2	*	*	*	*	22	9.2
45~49세	298	100.0	139	46.6	*	*	*	*	26	8.7
청년(15~29세)	304	100.0	145	47.7	*	*	9	3.0	11	3.6

자료: 고용노동부 「고용보험자료」

주1. 2024.1.1. ~ 12.31.(1년간) 순창군 소재 사업장 기준 고용보험 자격 상실자의 자격 상실 사유 작성

주2. 상용근로자와 자영업 포함

3-18. 고용보험 자격 상실 사유(계속)

(단위: 명, %)

구분	징계해고· 권고사직 (근로자 귀책사유)		정년		계약만료· 공사종료		고용보험 비적용· 이중고용		분류불능	
		구성비		구성비		구성비		구성비		구성비
순창군 전체	*	*	18	0.5	2,203	57.9	28	0.7	*	*
남 자	*	*	8	0.4	1,240	58.9	8	0.4	*	*
여 자	*	*	10	0.6	963	56.5	20	1.2	*	*
19세 이하	-	-	-	-	*	*	-	-	-	-
20~29세	*	*	-	-	125	45.1	*	*	-	-
30~39세	*	*	-	-	*	*	*	*	-	-
40~49세	*	*	-	-	212	39.5	*	*	*	*
50~59세	*	*	-	-	281	38.3	9	1.2	*	*
60세 이상	*	*	18	0.9	1,487	76.4	8	0.4	*	*
65세 이상	*	*	*	*	1,118	82.2	*	*	-	-

구분	징계해고· 권고사직 (근로자 귀책사유)		정년		계약만료· 공사종료		고용보험 비적용· 이중고용		분류불능	
		구성비		구성비		구성비		구성비		구성비
청년(18~49세)	6	0.5	-	-	435	38.7	11	1.0	*	*
남 자	*	*	-	-	234	38.3	*	*	-	-
여 자	*	*	-	-	201	39.2	*	*	*	*
18~24세	-	-	-	-	51	43.6	*	*	-	-
25~29세	*	*	-	-	82	44.3	*	*	-	-
30~34세	*	*	-	-	*	*	-	-	-	-
35~39세	-	-	-	-	*	*	*	*	-	-
40~44세	*	*	-	-	88	36.8	*	*	-	-
45~49세	*	*	-	-	124	41.6	*	*	*	*
청년(15~29세)	*	*	-	-	133	43.8	*	*	-	-

자료: 고용노동부 「고용보험자료」

주1. 2024.1.1. ~ 12.31.(1년간) 순창군 소재 사업장 기준 고용보험 자격 상실자의 자격 상실 사유 작성

주2. 상용근로자와 자영업 포함

3-19. 고용보험 실업급여 수급

(단위: 명, %, 천 원)

구분	수급인원	구성비		수급액	구성비		1인당 수급액
순창군 전체	572	100.0		3,845,987	100.0		6,724
남 자	287	50.2		1,983,834	51.6		6,912
여 자	285	49.8		1,862,153	48.4		6,534
19세 이하	-	-		-	-		-
20~29세	39	6.8		212,896	5.5		5,459
30~39세	58	10.1		379,937	9.9		6,551
40~49세	110	19.2		610,777	15.9		5,553
50~59세	140	24.5		942,712	24.5		6,734
60세 이상	225	39.3		1,699,665	44.2		7,554
65세 이상	48	8.4		330,116	8.6		6,877

구분	수급인원	구성비		수급액	구성비		1인당 수급액
청년(18~49세)	207	100.0		1,203,610	100.0		5,815
남 자	87	42.0		524,564	43.6		6,029
여 자	120	58.0		679,045	56.4		5,659
18~24세	11	5.3		70,136	5.8		6,376
25~29세	28	13.5		142,760	11.9		5,099
30~34세	27	13.0		161,811	13.4		5,993
35~39세	31	15.0		218,126	18.1		7,036
40~44세	51	24.6		290,224	24.1		5,691
45~49세	59	28.5		320,553	26.6		5,433
청년(15~29세)	39	18.8		212,896	17.7		5,459

자료: 고용노동부 「고용보험자료」

주1. 수급인원: 2024.1.1. ~ 12.31.(1년 간) 순창군 거주 임금근로자 및 자영업, 예술인, 노무제공자 등을 포함
(동일인이 여러 번 수급받은 경우 중복 제거, 1명으로 계산)

주2. 수급액: 2024.1.1. ~ 12.31.(1년 간) 순창군 거주 실업급여 수급 총액

주3. 1인당 수급액 = 수급금액 총액 / 수급인원



4. 창업

4-1. 연도별 청년 등록사업체 현황

4-2. 성별 등록사업체

4-3. 조직형태별 등록사업체

4-4. 사업자 등록상태

4-5. 연도별 업종별 등록사업체

4-6. 업종별 등록사업체

4-7. 업종별 신규 등록사업체

4-8. 업종별 폐업 등록사업체

4-1. 연도별 청년 등록사업체 현황

(단위: 개)

구분	순창군 전체 등록사업체	청년 (18~49세)							청년 (15~29세)
		18~24세	25~29세	30~34세	35~39세	40~44세	45~49세		
2020년	5,580	1,505	22	89	128	255	387	624	112
2021년	5,796	1,467	28	89	119	253	362	616	117
2022년	6,145	1,461	28	90	135	217	377	614	118
2023년	6,818	1,591	37	104	139	233	417	661	142
2024년	7,399	1,594	38	98	163	256	442	597	136

(단위: %)

구분	순창군 전체 등록사업체	청년 (18~49세)							청년 (15~29세)
		18~24세	25~29세	30~34세	35~39세	40~44세	45~49세		
2020년	100.0	27.0	0.4	1.6	2.3	4.6	6.9	11.2	2.0
2021년	100.0	25.3	0.5	1.5	2.1	4.4	6.2	10.6	2.0
2022년	100.0	23.8	0.5	1.5	2.2	3.5	6.1	10.0	1.9
2023년	100.0	23.3	0.5	1.5	2.0	3.4	6.1	9.7	2.1
2024년	100.0	21.5	0.5	1.3	2.2	3.5	6.0	8.1	1.8

자료: 국가데이터처 「2020년~2023년 연간 기업통계등록부」, 「2024년 4/4분기 기업통계등록부」

주1. 기준연도 12.31. 사업자 등록 기준 (1명의 개인이 n개의 사업자 등록 시, n개의 사업체로 처리)

주2. 등록일자를 기준으로 대표자 정보 및 주산업분류, 행정구역분류가 불명확한 사업체, 조직형태가 국가·지방자치단체인 사업체는 제외

주3. 자료 입수 시기 차이로 인해 2024년 자료는 분기 기업통계등록부를 사용하였으므로, 자료 해석에 유의

4-2. 성별 등록사업체

(단위: 개, %)

구분	등록사업체		남 자		여 자	
		구성비		구성비		구성비
순창군 전체	7,399	100.0	4,964	67.1	2,435	32.9
29세 이하	136	100.0	87	64.0	49	36.0
30~39세	419	100.0	227	54.2	192	45.8
40~49세	1,039	100.0	652	62.8	387	37.2
50~59세	2,031	100.0	1,287	63.4	744	36.6
60세 이상	3,774	100.0	2,711	71.8	1,063	28.2
65세 이상	2,648	100.0	1,974	74.5	674	25.5

구분	등록사업체		남 자		여 자	
		구성비		구성비		구성비
청년(18~49세)	1,594	100.0	966	60.6	628	39.4
18~24세	38	100.0	21	55.3	17	44.7
25~29세	98	100.0	66	67.3	32	32.7
30~34세	163	100.0	88	54.0	75	46.0
35~39세	256	100.0	139	54.3	117	45.7
40~44세	442	100.0	277	62.7	165	37.3
45~49세	597	100.0	375	62.8	222	37.2
청년(15~29세)	136	100.0	87	64.0	49	36.0

자료: 국가데이터처 「2024년 4/4분기 기업통계등록부」

주1. 2024.12.31. 사업자등록 기준 (1명의 개인이 n개의 사업자 등록 시, n개의 사업체로 처리)

주2. 등록일자를 기준으로 대표자 정보 및 주산업분류, 행정구역분류가 불명확한 사업체, 조직형태가 국가·지방자치단체인 사업체는 제외

4-3. 조직형태별 등록사업체

(단위: 개, %)

구분	등록사업체		개인사업체		회사법인		회사이외법인		비법인단체	
		구성비		구성비		구성비		구성비		구성비
순창군 전체	7,399	100.0	4,899	66.2	572	7.7	569	7.7	1,359	18.4
남 자	4,964	100.0	2,952	59.5	387	7.8	469	9.4	1,156	23.3
여 자	2,435	100.0	1,947	80.0	185	7.6	100	4.1	203	8.3
29세 이하	136	100.0	111	81.6	22	16.2	3	2.2	-	-
30~39세	419	100.0	349	83.3	42	10.0	11	2.6	17	4.1
40~49세	1,039	100.0	827	79.6	128	12.3	55	5.3	29	2.8
50~59세	2,031	100.0	1,475	72.6	202	9.9	163	8.0	191	9.4
60세 이상	3,774	100.0	2,137	56.6	178	4.7	337	8.9	1,122	29.7
65세 이상	2,648	100.0	1,374	51.9	95	3.6	215	8.1	964	36.4

구분	등록사업체		개인사업체		회사법인		회사이외법인		비법인단체	
		구성비		구성비		구성비		구성비		구성비
청년(18~49세)	1,594	100.0	1,287	80.7	192	12.0	69	4.3	46	2.9
남 자	966	100.0	755	78.2	129	13.4	48	5.0	34	3.5
여 자	628	100.0	532	84.7	63	10.0	21	3.3	12	1.9
18~24세	38	100.0	38	100.0	-	-	-	-	-	-
25~29세	98	100.0	73	74.5	22	22.4	3	3.1	-	-
30~34세	163	100.0	142	87.1	15	9.2	*	*	*	*
35~39세	256	100.0	207	80.9	27	10.5	*	*	*	*
40~44세	442	100.0	358	81.0	59	13.3	17	3.8	8	1.8
45~49세	597	100.0	469	78.6	69	11.6	38	6.4	21	3.5
청년(15~29세)	136	100.0	111	81.6	22	16.2	3	2.2	-	-

자료: 국가데이터처 「2024년 4/4분기 기업통계등록부」

주1. 2024.12.31. 사업자등록 기준 (1명의 개인이 n개의 사업자 등록 시, n개의 사업체 처리)

주2. 등록일자를 기준으로 대표자 정보 및 주산업분류, 행정구역분류가 불명확한 사업체, 조직형태가 국가·지방자치단체인 사업체는 제외

4-4. 사업자 등록상태

(단위: 개, %)

구분	등록사업체		유지		계속		신규	
		구성비		구성비		구성비		구성비
순창군 전체	7,399	100.0	7,011	94.8	6,101	82.5	910	12.3
남 자	4,964	100.0	4,728	95.2	4,148	83.6	580	11.7
여 자	2,435	100.0	2,283	93.8	1,953	80.2	330	13.6
29세 이하	136	100.0	118	86.8	83	61.0	35	25.7
30~39세	419	100.0	378	90.2	287	68.5	91	21.7
40~49세	1,039	100.0	947	91.1	777	74.8	170	16.4
50~59세	2,031	100.0	1,932	95.1	1,692	83.3	240	11.8
60세 이상	3,774	100.0	3,636	96.3	3,262	86.4	374	9.9
65세 이상	2,648	100.0	2,562	96.8	2,318	87.5	244	9.2

구분	등록사업체		유지		계속		신규	
		구성비		구성비		구성비		구성비
청년(18~49세)	1,594	100.0	1,443	90.5	1,147	72.0	296	18.6
남 자	966	100.0	871	90.2	704	72.9	167	17.3
여 자	628	100.0	572	91.1	443	70.5	129	20.5
18~24세	38	100.0	35	92.1	19	50.0	16	42.1
25~29세	98	100.0	83	84.7	64	65.3	19	19.4
30~34세	163	100.0	149	91.4	116	71.2	33	20.2
35~39세	256	100.0	229	89.5	171	66.8	58	22.7
40~44세	442	100.0	399	90.3	329	74.4	70	15.8
45~49세	597	100.0	548	91.8	448	75.0	100	16.8
청년(15~29세)	136	100.0	118	86.8	83	61.0	35	25.7

자료: 국가데이터처 「2024년 4/4분기 기업통계등록부」

주1. 2024.12.31. 사업자등록 기준 (1명의 개인이 n개의 사업자 등록 시, n개의 사업체 처리)

주2. 등록일자를 기준으로 대표자 정보 및 주산업분류, 행정구역분류가 불명확한 사업체, 조직형태가 국가·지방자치단체인 사업체는 제외

주3. (유지_계속) 등록일자가 2024년 이전이면서 2024년에 유지 중인 사업체 / (유지_신규) 2024년에 신규 등록하고 유지 중인 사업체
(폐업_계속) 등록일자가 2024년 이전이면서 폐업한 사업체 / (폐업_신규) 2024년에 신규등록하고 이후 폐업한 사업체

4-4. 사업자 등록상태(계속)

(단위: 개, %)

구분	폐업		계속		신규	
		구성비		구성비		구성비
순창군 전체	388	5.2	330	4.5	58	0.8
남 자	236	4.8	200	4.0	36	0.7
여 자	152	6.2	130	5.3	22	0.9
29세 이하	18	13.2	13	9.6	5	3.7
30~39세	41	9.8	38	9.1	3	0.7
40~49세	92	8.9	69	6.6	23	2.2
50~59세	99	4.9	86	4.2	13	0.6
60세 이상	138	3.7	124	3.3	14	0.4
65세 이상	86	3.2	79	3.0	7	0.3

구분	폐업		계속		신규	
		구성비		구성비		구성비
청년(18~49세)	151	9.5	120	7.5	31	1.9
남 자	95	9.8	74	7.7	21	2.2
여 자	56	8.9	46	7.3	10	1.6
18~24세	3	7.9	3	7.9	-	-
25~29세	15	15.3	10	10.2	5	5.1
30~34세	14	8.6	*	*	*	*
35~39세	27	10.5	*	*	*	*
40~44세	43	9.7	39	8.8	4	0.9
45~49세	49	8.2	30	5.0	19	3.2
청년(15~29세)	18	13.2	13	9.6	5	3.7

자료: 국가데이터처 「2024년 4/4분기 기업통계등록부」

주1. 2024.12.31. 사업자등록 기준 (1명의 개인이 n개의 사업자 등록 시, n개의 사업체 처리)

주2. 등록일자를 기준으로 대표자 정보 및 주산업분류, 행정구역분류가 불명확한 사업체, 조직형태가 국가·지방자치단체인 사업체는 제외

주3. (유지_계속) 등록일자가 2024년 이전이면서 2024년에 유지 중인 사업체 / (유지_신규) 2024년에 신규 등록하고 유지 중인 사업체
(폐업_계속) 등록일자가 2024년 이전이면서 폐업한 사업체 / (폐업_신규) 2024년에 신규등록하고 이후 폐업한 사업체

4-5. 연도별 업종별 등록사업체

(단위: 개, %)

구분	순창군 전체 등록사업체		농림어업		광·제조업		전기·가스·증기 및 공기조절 공급업		수도·하수 및 폐기물 처리· 원료 재생업	
		구성비		구성비		구성비		구성비		구성비
2020년	5,580	100.0	357	6.4	365	6.5	741	13.3	12	0.2
2021년	5,796	100.0	378	6.5	368	6.3	785	13.5	*	*
2022년	6,145	100.0	417	6.8	372	6.1	862	14.0	*	*
2023년	6,818	100.0	446	6.5	365	5.4	1,248	18.3	*	*
2024년	7,399	100.0	480	6.5	379	5.1	1,669	22.6	*	*

구분	순창군 청년 등록사업체 (18~49세)		농림어업		광·제조업		전기·가스·증기 및 공기조절 공급업		수도·하수 및 폐기물 처리· 원료 재생업	
		구성비		구성비		구성비		구성비		구성비
2020년	1,505	100.0	100	6.6	92	6.1	201	13.4	*	*
2021년	1,467	100.0	99	6.7	95	6.5	196	13.4	*	*
2022년	1,461	100.0	108	7.4	94	6.4	209	14.3	*	*
2023년	1,591	100.0	117	7.4	80	5.0	306	19.2	*	*
2024년	1,594	100.0	116	7.3	75	4.7	391	24.5	*	*

자료: 국가데이터처 「2020년~2023년 연간 기업통계등록부」, 「2024년 4/4분기 기업통계등록부」

주1. 기준연도 12.31. 사업자 등록 기준 (1명의 개인이 n개의 사업자 등록 시, n개의 사업체로 처리)

주2. 등록일자를 기준으로 대표자 정보 및 주산업분류, 행정구역분류가 불명확한 사업체, 조직형태가 국가·지방자치단체인 사업체는 제외

주3. 제10차 한국표준산업분류 기준 (광업, 제조업 합침)

주4. 자료 입수 시기 차이로 인해 2024년 자료는 분기 기업통계등록부를 사용하였으므로, 자료 해석에 유의

4-5. 연도별 업종별 등록사업체(계속)

(단위: 개, %)

구분	건설업		도매 및 소매업		운수 및 창고업		숙박 및 음식점업		정보통신업	
		구성비		구성비		구성비		구성비		구성비
2020년	543	9.7	881	15.8	154	2.8	508	9.1	31	0.6
2021년	568	9.8	912	15.7	147	2.5	518	8.9	29	0.5
2022년	579	9.4	988	16.1	143	2.3	531	8.6	32	0.5
2023년	611	9.0	1,036	15.2	148	2.2	578	8.5	38	0.6
2024년	589	8.0	1,034	14.0	143	1.9	578	7.8	32	0.4

구분	건설업		도매 및 소매업		운수 및 창고업		숙박 및 음식점업		정보통신업	
		구성비		구성비		구성비		구성비		구성비
2020년	239	15.9	328	21.8	39	2.6	167	11.1	17	1.1
2021년	236	16.1	312	21.3	35	2.4	165	11.2	14	1.0
2022년	221	15.1	321	22.0	23	1.6	161	11.0	15	1.0
2023년	218	13.7	335	21.1	25	1.6	175	11.0	23	1.4
2024년	180	11.3	317	19.9	18	1.1	155	9.7	18	1.1

자료: 국가데이터처 「2020년~2023년 연간 기업통계등록부」, 「2024년 4/4분기 기업통계등록부」

주1. 기준연도 12.31. 사업자 등록 기준 (1명의 개인이 n개의 사업자 등록 시, n개의 사업체로 처리)

주2. 등록일자를 기준으로 대표자 정보 및 주산업분류, 행정구역분류가 불명확한 사업체, 조직형태가 국가·지방자치단체인 사업체는 제외

주3. 제10차 한국표준산업분류 기준 (광업, 제조업 합침)

주4. 자료 입수 시기 차이로 인해 2024년 자료는 분기 기업통계등록부를 사용하였으므로, 자료 해석에 유의

4-5. 연도별 업종별 등록사업체(계속)

(단위: 개, %)

구분	금융 및 보험업		부동산업		전문·과학 및 기술 서비스업		사업시설 관리· 사업 지원 및 임대 서비스업		공공 행정· 국방 및 사회보장 행정	
		구성비		구성비		구성비		구성비		구성비
2020년	26	0.5	277	5.0	46	0.8	42	0.8	-	-
2021년	26	0.4	295	5.1	49	0.8	42	0.7	*	*
2022년	26	0.4	305	5.0	55	0.9	45	0.7	*	*
2023년	28	0.4	301	4.4	62	0.9	46	0.7	*	*
2024년	28	0.4	313	4.2	76	1.0	61	0.8	*	*

구분	금융 및 보험업		부동산업		전문·과학 및 기술 서비스업		사업시설 관리· 사업 지원 및 임대 서비스업		공공 행정· 국방 및 사회보장 행정	
		구성비		구성비		구성비		구성비		구성비
2020년	*	*	78	5.2	21	1.4	18	1.2	-	-
2021년	*	*	74	5.0	15	1.0	18	1.2	-	-
2022년	*	*	71	4.9	16	1.1	17	1.2	-	-
2023년	*	*	61	3.8	19	1.2	19	1.2	-	-
2024년	*	*	56	3.5	26	1.6	26	1.6	-	-

자료: 국가데이터처 「2020년~2023년 연간 기업통계등록부」, 「2024년 4/4분기 기업통계등록부」

주1. 기준연도 12.31. 사업자 등록 기준 (1명의 개인이 n개의 사업자 등록 시, n개의 사업체로 처리)

주2. 등록일자를 기준으로 대표자 정보 및 주산업분류, 행정구역분류가 불명확한 사업체, 조직형태가 국가·지방자치단체인 사업체는 제외

주3. 제10차 한국표준산업분류 기준 (광업, 제조업 합침)

주4. 자료 입수 시기 차이로 인해 2024년 자료는 분기 기업통계등록부를 사용하였으므로, 자료 해석에 유의

4-5. 연도별 업종별 등록사업체(계속)

(단위: 개, %)

구분	교육 서비스업		보건업 및 사회복지 서비스업		예술·스포츠 및 여가관련 서비스업		협회 및 단체·수리 및 기타 개인 서비스업		가구 내 고용활동 및 자가 소비 생산활동		국제 및 외국기관	
		구성비		구성비		구성비		구성비		구성비		구성비
2020년	64	1.1	492	8.8	65	1.2	976	17.5	-	-	-	-
2021년	66	1.1	490	8.5	67	1.2	1,042	18.0	-	-	-	-
2022년	74	1.2	492	8.0	74	1.2	1,136	18.5	-	-	-	-
2023년	76	1.1	503	7.4	84	1.2	1,233	18.1	-	-	-	-
2024년	85	1.1	506	6.8	77	1.0	1,334	18.0	-	-	-	-

구분	교육 서비스업		보건업 및 사회복지 서비스업		예술·스포츠 및 여가관련 서비스업		협회 및 단체·수리 및 기타 개인 서비스업		가구 내 고용활동 및 자가 소비 생산활동		국제 및 외국기관	
		구성비		구성비		구성비		구성비		구성비		구성비
2020년	34	2.3	23	1.5	26	1.7	117	7.8	-	-	-	-
2021년	35	2.4	17	1.2	27	1.8	123	8.4	-	-	-	-
2022년	42	2.9	18	1.2	25	1.7	114	7.8	-	-	-	-
2023년	40	2.5	25	1.6	27	1.7	117	7.4	-	-	-	-
2024년	39	2.4	23	1.4	20	1.3	130	8.2	-	-	-	-

자료: 국가데이터처 「2020년~2023년 연간 기업통계등록부」, 「2024년 4/4분기 기업통계등록부」

주1. 기준연도 12.31. 사업자 등록 기준 (1명의 개인이 n개의 사업자 등록 시, n개의 사업체로 처리)

주2. 등록일자를 기준으로 대표자 정보 및 주산업분류, 행정구역분류가 불명확한 사업체, 조직형태가 국가·지방자치단체인 사업체는 제외

주3. 제10차 한국표준산업분류 기준 (광업, 제조업 합침)

주4. 자료 입수 시기 차이로 인해 2024년 자료는 분기 기업통계등록부를 사용하였으므로, 자료 해석에 유의

4-6. 업종별 등록사업체

(단위: 개, %)

구분	등록사업체		농림어업		광·제조업		전기·가스·증기 및 공기조절 공급업		수도·하수 및 폐기물 처리· 원료 재생업	
		구성비		구성비		구성비		구성비		구성비
순창군 전체	7,399	100.0	480	6.5	379	5.1	1,669	22.6	*	*
남 자	4,964	100.0	372	7.5	239	4.8	1,101	22.2	*	*
여 자	2,435	100.0	108	4.4	140	5.7	568	23.3	*	*
29세 이하	136	100.0	11	8.1	3	2.2	25	18.4	*	*
30~39세	419	100.0	32	7.6	23	5.5	105	25.1	-	-
40~49세	1,039	100.0	73	7.0	49	4.7	261	25.1	*	*
50~59세	2,031	100.0	146	7.2	118	5.8	446	22.0	6	0.3
60세 이상	3,774	100.0	218	5.8	186	4.9	832	22.0	5	0.1
65세 이상	2,648	100.0	139	5.2	124	4.7	531	20.1	*	*

구분	등록사업체		농림어업		광·제조업		전기·가스·증기 및 공기조절 공급업		수도·하수 및 폐기물 처리· 원료 재생업	
		구성비		구성비		구성비		구성비		구성비
청년(18~49세)	1,594	100.0	116	7.3	75	4.7	391	24.5	*	*
남 자	966	100.0	89	9.2	54	5.6	261	27.0	*	*
여 자	628	100.0	27	4.3	21	3.3	130	20.7	*	*
18~24세	38	100.0	3	7.9	*	*	11	28.9	*	*
25~29세	98	100.0	8	8.2	*	*	14	14.3	-	-
30~34세	163	100.0	14	8.6	7	4.3	34	20.9	-	-
35~39세	256	100.0	18	7.0	16	6.3	71	27.7	-	-
40~44세	442	100.0	37	8.4	22	5.0	102	23.1	*	*
45~49세	597	100.0	36	6.0	27	4.5	159	26.6	*	*
청년(15~29세)	136	100.0	11	8.1	3	2.2	25	18.4	*	*

자료: 국가데이터처 「2024년 4/4분기 기업통계등록부」

주1. 2024.12.31. 사업자등록 기준 (1명의 개인이 n개의 사업자 등록 시, n개의 사업체 처리)

주2. 등록일자를 기준으로 대표자 정보 및 주산업분류, 행정구역분류가 불명확한 사업체, 조직형태가 국가·지방자치단체인 사업체는 제외

주3. 제10차 한국표준산업분류 기준 (광업, 제조업 합침)

4-6. 업종별 등록사업체(계속)

(단위: 개, %)

구분	건설업		도매 및 소매업		운수 및 창고업		숙박 및 음식점업		정보통신업	
		구성비		구성비		구성비		구성비		구성비
순창군 전체	589	8.0	1,034	14.0	143	1.9	578	7.8	32	0.4
남 자	422	8.5	601	12.1	125	2.5	209	4.2	18	0.4
여 자	167	6.9	433	17.8	18	0.7	369	15.2	14	0.6
29세 이하	15	11.0	45	33.1	*	*	14	10.3	*	*
30~39세	31	7.4	99	23.6	*	*	47	11.2	*	*
40~49세	134	12.9	173	16.7	14	1.3	94	9.0	13	1.3
50~59세	259	12.8	300	14.8	38	1.9	189	9.3	11	0.5
60세 이상	150	4.0	417	11.0	87	2.3	234	6.2	3	0.1
65세 이상	70	2.6	288	10.9	50	1.9	132	5.0	*	*

구분	건설업		도매 및 소매업		운수 및 창고업		숙박 및 음식점업		정보통신업	
		구성비		구성비		구성비		구성비		구성비
청년(18~49세)	180	11.3	317	19.9	18	1.1	155	9.7	18	1.1
남 자	111	11.5	176	18.2	11	1.1	72	7.5	*	*
여 자	69	11.0	141	22.5	7	1.1	83	13.2	*	*
18~24세	*	*	11	28.9	-	-	5	13.2	*	*
25~29세	*	*	34	34.7	*	*	9	9.2	*	*
30~34세	13	8.0	45	27.6	*	*	22	13.5	*	*
35~39세	18	7.0	54	21.1	-	-	25	9.8	-	-
40~44세	50	11.3	85	19.2	7	1.6	48	10.9	3	0.7
45~49세	84	14.1	88	14.7	7	1.2	46	7.7	10	1.7
청년(15~29세)	15	11.0	45	33.1	*	*	14	10.3	*	*

자료: 국가데이터처 「2024년 4/4분기 기업통계등록부」

주1. 2024.12.31. 사업자등록 기준 (1명의 개인이 n개의 사업자 등록 시, n개의 사업체 처리)

주2. 등록일자를 기준으로 대표자 정보 및 주산업분류, 행정구역분류가 불명확한 사업체, 조직형태가 국가·지방자치단체인 사업체는 제외

주3. 제10차 한국표준산업분류 기준 (광업, 제조업 합침)

4-6. 업종별 등록사업체(계속)

(단위: 개, %)

구분	금융 및 보험업		부동산업		전문·과학 및 기술 서비스업		사업시설 관리· 사업 지원 및 임대 서비스업		공공 행정· 국방 및 사회보장 행정	
		구성비		구성비		구성비		구성비		구성비
순창군 전체	28	0.4	313	4.2	76	1.0	61	0.8	*	*
남 자	*	*	189	3.8	60	1.2	44	0.9	*	*
여 자	*	*	124	5.1	16	0.7	17	0.7	-	-
29세 이하	-	-	*	*	*	*	*	*	-	-
30~39세	-	-	*	*	*	*	*	*	-	-
40~49세	*	*	41	3.9	19	1.8	19	1.8	-	-
50~59세	*	*	91	4.5	25	1.2	15	0.7	*	*
60세 이상	21	0.6	166	4.4	25	0.7	20	0.5	-	-
65세 이상	9	0.3	125	4.7	13	0.5	10	0.4	-	-

구분	금융 및 보험업		부동산업		전문·과학 및 기술 서비스업		사업시설 관리· 사업 지원 및 임대 서비스업		공공 행정· 국방 및 사회보장 행정	
		구성비		구성비		구성비		구성비		구성비
청년(18~49세)	*	*	56	3.5	26	1.6	26	1.6	-	-
남 자	-	-	31	3.2	20	2.1	19	2.0	-	-
여 자	*	*	25	4.0	6	1.0	7	1.1	-	-
18~24세	-	-	-	-	*	*	-	-	-	-
25~29세	-	-	*	*	*	*	*	*	-	-
30~34세	-	-	*	*	3	1.8	*	*	-	-
35~39세	-	-	10	3.9	*	*	4	1.6	-	-
40~44세	-	-	19	4.3	6	1.4	10	2.3	-	-
45~49세	*	*	22	3.7	13	2.2	9	1.5	-	-
청년(15~29세)	-	-	*	*	*	*	*	*	-	-

자료: 국가데이터처 「2024년 4/4분기 기업통계등록부」

주1. 2024.12.31. 사업자등록 기준 (1명의 개인이 n개의 사업자 등록 시, n개의 사업체 처리)

주2. 등록일자를 기준으로 대표자 정보 및 주산업분류, 행정구역분류가 불명확한 사업체, 조직형태가 국가·지방자치단체인 사업체는 제외

주3. 제10차 한국표준산업분류 기준 (광업, 제조업 합침)

4-6. 업종별 등록사업체(계속)

(단위: 개, %)

구분	교육 서비스업		보건업 및 사회복지 서비스업		예술·스포츠 및 여가관련 서비스업		협회 및 단체·수리 및 기타 개인 서비스업		가구 내 고용활동 및 자가 소비 생산활동		국제 및 외국기관	
		구성비		구성비		구성비		구성비		구성비		구성비
순창군 전체	85	1.1	506	6.8	77	1.0	1,334	18.0	-	-	-	-
남 자	42	0.8	362	7.3	40	0.8	1,103	22.2	-	-	-	-
여 자	43	1.8	144	5.9	37	1.5	231	9.5	-	-	-	-
29세 이하	4	2.9	-	-	*	*	6	4.4	-	-	-	-
30~39세	9	2.1	8	1.9	*	*	34	8.1	-	-	-	-
40~49세	26	2.5	15	1.4	15	1.4	90	8.7	-	-	-	-
50~59세	29	1.4	45	2.2	26	1.3	280	13.8	-	-	-	-
60세 이상	17	0.5	438	11.6	31	0.8	924	24.5	-	-	-	-
65세 이상	4	0.2	406	15.3	18	0.7	724	27.3	-	-	-	-

구분	교육 서비스업		보건업 및 사회복지 서비스업		예술·스포츠 및 여가관련 서비스업		협회 및 단체·수리 및 기타 개인 서비스업		가구 내 고용활동 및 자가 소비 생산활동		국제 및 외국기관	
		구성비		구성비		구성비		구성비		구성비		구성비
청년(18~49세)	39	2.4	23	1.4	20	1.3	130	8.2	-	-	-	-
남 자	15	1.6	17	1.8	9	0.9	68	7.0	-	-	-	-
여 자	24	3.8	6	1.0	11	1.8	62	9.9	-	-	-	-
18~24세	*	*	-	-	-	-	*	*	-	-	-	-
25~29세	*	*	-	-	*	*	*	*	-	-	-	-
30~34세	*	*	*	*	*	*	12	7.4	-	-	-	-
35~39세	*	*	*	*	*	*	22	8.6	-	-	-	-
40~44세	12	2.7	*	*	7	1.6	27	6.1	-	-	-	-
45~49세	14	2.3	*	*	8	1.3	63	10.6	-	-	-	-
청년(15~29세)	4	2.9	-	-	3	2.2	6	4.4	-	-	-	-

자료: 국가데이터처 「2024년 4/4분기 기업통계등록부」

주1. 2024.12.31. 사업자등록 기준 (1명의 개인이 n개의 사업자 등록 시, n개의 사업체 처리)

주2. 등록일자를 기준으로 대표자 정보 및 주산업분류, 행정구역분류가 불명확한 사업체, 조직형태가 국가·지방자치단체인 사업체는 제외

주3. 제10차 한국표준산업분류 기준 (광업, 제조업 합침)

4-7. 업종별 신규 등록사업체

(단위: 개, %)

구분	신규 등록사업체		농림어업		광·제조업		전기·가스·증기 및 공기조절 공급업		수도·하수 및 폐기물 처리· 원료 재생업	
		구성비		구성비		구성비		구성비		구성비
순창군 전체	968	100.0	60	6.2	21	2.2	487	50.3	-	-
남 자	616	100.0	38	6.2	12	1.9	328	53.2	-	-
여 자	352	100.0	22	6.3	9	2.6	159	45.2	-	-
29세 이하	40	100.0	*	*	*	*	8	20.0	-	-
30~39세	94	100.0	*	*	*	*	38	40.4	-	-
40~49세	193	100.0	11	5.7	5	2.6	95	49.2	-	-
50~59세	253	100.0	15	5.9	5	2.0	118	46.6	-	-
60세 이상	388	100.0	28	7.2	6	1.5	228	58.8	-	-
65세 이상	251	100.0	19	7.6	*	*	150	59.8	-	-

구분	신규 등록사업체		농림어업		광·제조업		전기·가스·증기 및 공기조절 공급업		수도·하수 및 폐기물 처리· 원료 재생업	
		구성비		구성비		구성비		구성비		구성비
청년(18~49세)	327	100.0	17	5.2	10	3.1	141	43.1	-	-
남 자	188	100.0	10	5.3	6	3.2	81	43.1	-	-
여 자	139	100.0	7	5.0	4	2.9	60	43.2	-	-
18~24세	16	100.0	*	*	*	*	*	*	-	-
25~29세	24	100.0	*	*	-	-	*	*	-	-
30~34세	34	100.0	*	*	*	*	12	35.3	-	-
35~39세	60	100.0	*	*	3	5.0	26	43.3	-	-
40~44세	74	100.0	8	10.8	*	*	28	37.8	-	-
45~49세	119	100.0	3	2.5	*	*	67	56.3	-	-
청년(15~29세)	40	100.0	*	*	*	*	8	20.0	-	-

자료: 국가데이터처 「2024년 4/4분기 기업통계등록부」

주1. 2024.12.31. 사업자등록 기준 (1명의 개인이 n개의 사업자 등록 시, n개의 사업체 처리)

주2. 등록일자를 기준으로 대표자 정보 및 주산업분류, 행정구역분류가 불명확한 사업체, 조직형태가 국가·지방자치단체인 사업체는 제외

주3. 제10차 한국표준산업분류 기준 (광업, 제조업 합침)

주4. (신규) 등록일자를 기준으로 2024년에 등록된 사업체

4-7. 업종별 신규 등록사업체(계속)

(단위: 개, %)

구분	건설업		도매 및 소매업		운수 및 창고업		숙박 및 음식점업		정보통신업	
		구성비		구성비		구성비		구성비		구성비
순창군 전체	32	3.3	89	9.2	4	0.4	75	7.7	*	*
남 자	23	3.7	48	7.8	*	*	33	5.4	*	*
여 자	9	2.6	41	11.6	*	*	42	11.9	*	*
29세 이하	*	*	15	37.5	-	-	3	7.5	-	-
30~39세	*	*	17	18.1	-	-	13	13.8	*	*
40~49세	7	3.6	19	9.8	-	-	14	7.3	*	*
50~59세	13	5.1	20	7.9	*	*	26	10.3	*	*
60세 이상	6	1.5	18	4.6	*	*	19	4.9	-	-
65세 이상	4	1.6	12	4.8	-	-	11	4.4	-	-

구분	건설업		도매 및 소매업		운수 및 창고업		숙박 및 음식점업		정보통신업	
		구성비		구성비		구성비		구성비		구성비
청년(18~49세)	13	4.0	51	15.6	-	-	30	9.2	*	*
남 자	9	4.8	32	17.0	-	-	12	6.4	*	*
여 자	4	2.9	19	13.7	-	-	18	12.9	*	*
18~24세	-	-	3	18.8	-	-	*	*	-	-
25~29세	*	*	12	50.0	-	-	*	*	-	-
30~34세	3	8.8	5	14.7	-	-	7	20.6	*	*
35~39세	*	*	12	20.0	-	-	6	10.0	-	-
40~44세	*	*	10	13.5	-	-	6	8.1	-	-
45~49세	*	*	9	7.6	-	-	8	6.7	*	*
청년(15~29세)	*	*	15	37.5	-	-	3	7.5	-	-

자료: 국가데이터처 「2024년 4/4분기 기업통계등록부」

주1. 2024.12.31. 사업자등록 기준 (1명의 개인이 n개의 사업자 등록 시, n개의 사업체 처리)

주2. 등록일자를 기준으로 대표자 정보 및 주산업분류, 행정구역분류가 불명확한 사업체, 조직형태가 국가·지방자치단체인 사업체는 제외

주3. 제10차 한국표준산업분류 기준 (광업, 제조업 합침)

주4. (신규) 등록일자를 기준으로 2024년에 등록된 사업체

4-7. 업종별 신규 등록사업체(계속)

(단위: 개, %)

구분	금융 및 보험업		부동산업		전문·과학 및 기술 서비스업		사업시설 관리· 사업 지원 및 임대 서비스업		공공 행정· 국방 및 사회보장 행정	
		구성비		구성비		구성비		구성비		구성비
순창군 전체	*	*	19	2.0	11	1.1	16	1.7	-	-
남 자	-	-	13	2.1	*	*	11	1.8	-	-
여 자	*	*	6	1.7	*	*	5	1.4	-	-
29세 이하	-	-	-	-	*	*	*	*	-	-
30~39세	-	-	*	*	*	*	3	3.2	-	-
40~49세	-	-	*	*	4	2.1	7	3.6	-	-
50~59세	*	*	7	2.8	4	1.6	*	*	-	-
60세 이상	-	-	5	1.3	-	-	3	0.8	-	-
65세 이상	-	-	3	1.2	-	-	*	*	-	-

구분	금융 및 보험업		부동산업		전문·과학 및 기술 서비스업		사업시설 관리· 사업 지원 및 임대 서비스업		공공 행정· 국방 및 사회보장 행정	
		구성비		구성비		구성비		구성비		구성비
청년(18~49세)	-	-	7	2.1	7	2.1	11	3.4	-	-
남 자	-	-	*	*	*	*	8	4.3	-	-
여 자	-	-	*	*	*	*	3	2.2	-	-
18~24세	-	-	-	-	*	*	-	-	-	-
25~29세	-	-	-	-	-	-	*	*	-	-
30~34세	-	-	-	-	*	*	*	*	-	-
35~39세	-	-	*	*	*	*	*	*	-	-
40~44세	-	-	*	*	*	*	4	5.4	-	-
45~49세	-	-	3	2.5	*	*	3	2.5	-	-
청년(15~29세)	-	-	-	-	*	*	*	*	-	-

자료: 국가데이터처 「2024년 4/4분기 기업통계등록부」

주1. 2024.12.31. 사업자등록 기준 (1명의 개인이 n개의 사업자 등록 시, n개의 사업체 처리)

주2. 등록일자를 기준으로 대표자 정보 및 주산업분류, 행정구역분류가 불명확한 사업체, 조직형태가 국가·지방자치단체인 사업체는 제외

주3. 제10차 한국표준산업분류 기준 (광업, 제조업 합침)

주4. (신규) 등록일자를 기준으로 2024년에 등록된 사업체

4-7. 업종별 신규 등록사업체(계속)

(단위: 개, %)

구분	교육 서비스업		보건업 및 사회복지 서비스업		예술·스포츠 및 여가관련 서비스업		협회 및 단체·수리 및 기타 개인 서비스업		가구 내 고용활동 및 자가 소비 생산활동		국제 및 외국기관	
		구성비		구성비		구성비		구성비		구성비		구성비
순창군 전체	10	1.0	8	0.8	5	0.5	126	13.0	-	-	-	-
남 자	7	1.1	5	0.8	*	*	80	13.0	-	-	-	-
여 자	3	0.9	3	0.9	*	*	46	13.1	-	-	-	-
29세 이하	3	7.5	-	-	*	*	4	10.0	-	-	-	-
30~39세	-	-	-	-	-	-	5	5.3	-	-	-	-
40~49세	3	1.6	-	-	*	*	20	10.4	-	-	-	-
50~59세	*	*	-	-	*	*	37	14.6	-	-	-	-
60세 이상	*	*	8	2.1	*	*	60	15.5	-	-	-	-
65세 이상	*	*	6	2.4	*	*	41	16.3	-	-	-	-

구분	교육 서비스업		보건업 및 사회복지 서비스업		예술·스포츠 및 여가관련 서비스업		협회 및 단체·수리 및 기타 개인 서비스업		가구 내 고용활동 및 자가 소비 생산활동		국제 및 외국기관	
		구성비		구성비		구성비		구성비		구성비		구성비
청년(18~49세)	6	1.8	-	-	*	*	29	8.9	-	-	-	-
남 자	*	*	-	-	*	*	12	6.4	-	-	-	-
여 자	*	*	-	-	-	-	17	12.2	-	-	-	-
18~24세	*	*	-	-	-	-	*	*	-	-	-	-
25~29세	*	*	-	-	*	*	*	*	-	-	-	-
30~34세	-	-	-	-	-	-	*	*	-	-	-	-
35~39세	-	-	-	-	-	-	*	*	-	-	-	-
40~44세	*	*	-	-	*	*	7	9.5	-	-	-	-
45~49세	*	*	-	-	-	-	13	10.9	-	-	-	-
청년(15~29세)	3	7.5	-	-	*	*	4	10.0	-	-	-	-

자료: 국가데이터처 「2024년 4/4분기 기업통계등록부」

주1. 2024.12.31. 사업자등록 기준 (1명의 개인이 n개의 사업자 등록 시, n개의 사업체 처리)

주2. 등록일자를 기준으로 대표자 정보 및 주산업분류, 행정구역분류가 불명확한 사업체, 조직형태가 국가·지방자치단체인 사업체는 제외

주3. 제10차 한국표준산업분류 기준 (광업, 제조업 합침)

주4. (신규) 등록일자를 기준으로 2024년에 등록된 사업체

4-8. 업종별 폐업 등록사업체

(단위: 개, %)

구분	폐업 등록사업체		농림어업		광·제조업		전기·가스·증기 및 공기조절 공급업		수도·하수 및 폐기물 처리· 원료 재생업	
		구성비		구성비		구성비		구성비		구성비
순창군 전체	388	100.0	18	4.6	17	4.4	105	27.1	*	*
남 자	236	100.0	10	4.2	12	5.1	65	27.5	-	-
여 자	152	100.0	8	5.3	5	3.3	40	26.3	*	*
29세 이하	18	100.0	-	-	-	-	5	27.8	-	-
30~39세	41	100.0	*	*	*	*	10	24.4	-	-
40~49세	92	100.0	*	*	*	*	34	37.0	-	-
50~59세	99	100.0	4	4.0	4	4.0	24	24.2	-	-
60세 이상	138	100.0	9	6.5	9	6.5	32	23.2	*	*
65세 이상	86	100.0	5	5.8	5	5.8	21	24.4	-	-

구분	폐업 등록사업체		농림어업		광·제조업		전기·가스·증기 및 공기조절 공급업		수도·하수 및 폐기물 처리· 원료 재생업	
		구성비		구성비		구성비		구성비		구성비
청년(18~49세)	151	100.0	5	3.3	*	*	49	32.5	-	-
남 자	95	100.0	*	*	*	*	32	33.7	-	-
여 자	56	100.0	*	*	*	*	17	30.4	-	-
18~24세	3	100.0	-	-	-	-	*	*	-	-
25~29세	15	100.0	-	-	-	-	*	*	-	-
30~34세	14	100.0	*	*	*	*	*	*	-	-
35~39세	27	100.0	-	-	*	*	*	*	-	-
40~44세	43	100.0	*	*	*	*	14	32.6	-	-
45~49세	49	100.0	-	-	*	*	20	40.8	-	-
청년(15~29세)	18	100.0	-	-	-	-	5	27.8	-	-

자료: 국가데이터처 「2024년 4/4분기 기업통계등록부」

주1. 2024.12.31. 사업자등록 기준 (1명의 개인이 n개의 사업자 등록 시, n개의 사업체 처리)

주2. 등록일자를 기준으로 대표자 정보 및 주산업분류, 행정구역분류가 불명확한 사업체, 조직형태가 국가·지방자치단체인 사업체는 제외

주3. 제10차 한국표준산업분류 기준 (광업, 제조업 합침)

주4. (폐업) 폐업일자를 기준으로 2024년에 폐업한 사업체

4-8. 업종별 폐업 등록사업체(계속)

(단위: 개, %)

구분	건설업		도매 및 소매업		운수 및 창고업		숙박 및 음식점업		정보통신업	
		구성비		구성비		구성비		구성비		구성비
순창군 전체	47	12.1	84	21.6	4	1.0	56	14.4	*	*
남 자	41	17.4	44	18.6	*	*	24	10.2	*	*
여 자	6	3.9	40	26.3	*	*	32	21.1	*	*
29세 이하	*	*	6	33.3	-	-	3	16.7	-	-
30~39세	*	*	12	29.3	-	-	8	19.5	*	*
40~49세	*	*	16	17.4	*	*	12	13.0	*	*
50~59세	17	17.2	21	21.2	-	-	13	13.1	-	-
60세 이상	13	9.4	29	21.0	*	*	20	14.5	-	-
65세 이상	10	11.6	18	20.9	-	-	12	14.0	-	-

구분	건설업		도매 및 소매업		운수 및 창고업		숙박 및 음식점업		정보통신업	
		구성비		구성비		구성비		구성비		구성비
청년(18~49세)	17	11.3	34	22.5	*	*	23	15.2	*	*
남 자	14	14.7	19	20.0	*	*	12	12.6	*	*
여 자	3	5.4	15	26.8	*	*	11	19.6	*	*
18~24세	*	*	*	*	-	-	-	-	-	-
25~29세	*	*	*	*	-	-	3	20.0	-	-
30~34세	-	-	6	42.9	-	-	*	*	*	*
35~39세	*	*	6	22.2	-	-	*	*	-	-
40~44세	*	*	7	16.3	*	*	6	14.0	-	-
45~49세	9	18.4	9	18.4	*	*	6	12.2	*	*
청년(15~29세)	*	*	6	33.3	-	-	3	16.7	-	-

자료: 국가데이터처 「2024년 4/4분기 기업통계등록부」

주1. 2024.12.31. 사업자등록 기준 (1명의 개인이 n개의 사업자 등록 시, n개의 사업체 처리)

주2. 등록일자를 기준으로 대표자 정보 및 주산업분류, 행정구역분류가 불명확한 사업체, 조직형태가 국가·지방자치단체인 사업체는 제외

주3. 제10차 한국표준산업분류 기준 (광업, 제조업 합침)

주4. (폐업) 폐업일자를 기준으로 2024년에 폐업한 사업체

4-8. 업종별 폐업 등록사업체(계속)

(단위: 개, %)

구분	금융 및 보험업		부동산업		전문·과학 및 기술 서비스업		사업시설 관리· 사업 지원 및 임대 서비스업		공공 행정· 국방 및 사회보장 행정	
		구성비		구성비		구성비		구성비		구성비
순창군 전체	*	*	9	2.3	*	*	6	1.5	-	-
남 자	-	-	*	*	*	*	*	*	-	-
여 자	*	*	*	*	-	-	*	*	-	-
29세 이하	-	-	-	-	-	-	-	-	-	-
30~39세	-	-	-	-	-	-	*	*	-	-
40~49세	-	-	*	*	-	-	-	-	-	-
50~59세	*	*	*	*	-	-	*	*	-	-
60세 이상	-	-	*	*	*	*	3	2.2	-	-
65세 이상	-	-	*	*	-	-	*	*	-	-

구분	금융 및 보험업		부동산업		전문·과학 및 기술 서비스업		사업시설 관리· 사업 지원 및 임대 서비스업		공공 행정· 국방 및 사회보장 행정	
		구성비		구성비		구성비		구성비		구성비
청년(18~49세)	-	-	*	*	-	-	*	*	-	-
남 자	-	-	*	*	-	-	*	*	-	-
여 자	-	-	-	-	-	-	-	-	-	-
18~24세	-	-	-	-	-	-	-	-	-	-
25~29세	-	-	-	-	-	-	-	-	-	-
30~34세	-	-	-	-	-	-	-	-	-	-
35~39세	-	-	-	-	-	-	*	*	-	-
40~44세	-	-	*	*	-	-	-	-	-	-
45~49세	-	-	-	-	-	-	-	-	-	-
청년(15~29세)	-	-	-	-	-	-	-	-	-	-

자료: 국가데이터처 「2024년 4/4분기 기업통계등록부」

주1. 2024.12.31. 사업자등록 기준 (1명의 개인이 n개의 사업자 등록 시, n개의 사업체 처리)

주2. 등록일자를 기준으로 대표자 정보 및 주산업분류, 행정구역분류가 불명확한 사업체, 조직형태가 국가·지방자치단체인 사업체는 제외

주3. 제10차 한국표준산업분류 기준 (광업, 제조업 합침)

주4. (폐업) 폐업일자를 기준으로 2024년에 폐업한 사업체

4-8. 업종별 폐업 등록사업체(계속)

(단위: 개, %)

구분	교육 서비스업		보건업 및 사회복지 서비스업		예술·스포츠 및 여가관련 서비스업		협회 및 단체·수리 및 기타 개인 서비스업		가구 내 고용활동 및 자가 소비 생산활동		국제 및 외국기관	
		구성비		구성비		구성비		구성비		구성비		구성비
순창군 전체	7	1.8	*	*	*	*	27	7.0	-	-	-	-
남 자	*	*	*	*	*	*	17	7.2	-	-	-	-
여 자	*	*	*	*	-	-	10	6.6	-	-	-	-
29세 이하	*	*	-	-	-	-	*	*	-	-	-	-
30~39세	*	*	-	-	-	-	*	*	-	-	-	-
40~49세	*	*	-	-	-	-	*	*	-	-	-	-
50~59세	3	3.0	*	*	-	-	8	8.1	-	-	-	-
60세 이상	-	-	*	*	*	*	10	7.2	-	-	-	-
65세 이상	-	-	-	-	*	*	8	9.3	-	-	-	-

구분	교육 서비스업		보건업 및 사회복지 서비스업		예술·스포츠 및 여가관련 서비스업		협회 및 단체·수리 및 기타 개인 서비스업		가구 내 고용활동 및 자가 소비 생산활동		국제 및 외국기관	
		구성비		구성비		구성비		구성비		구성비		구성비
청년(18~49세)	4	2.6	-	-	-	-	9	6.0	-	-	-	-
남 자	*	*	-	-	-	-	6	6.3	-	-	-	-
여 자	*	*	-	-	-	-	3	5.4	-	-	-	-
18~24세	-	-	-	-	-	-	-	-	-	-	-	-
25~29세	*	*	-	-	-	-	*	*	-	-	-	-
30~34세	-	-	-	-	-	-	-	-	-	-	-	-
35~39세	*	*	-	-	-	-	*	*	-	-	-	-
40~44세	*	*	-	-	-	-	5	11.6	-	-	-	-
45~49세	-	-	-	-	-	-	*	*	-	-	-	-
청년(15~29세)	*	*	-	-	-	-	*	*	-	-	-	-

자료: 국가데이터처 「2024년 4/4분기 기업통계등록부」

주1. 2024.12.31. 사업자등록 기준 (1명의 개인이 n개의 사업자 등록 시, n개의 사업체 처리)

주2. 등록일자를 기준으로 대표자 정보 및 주산업분류, 행정구역분류가 불명확한 사업체, 조직형태가 국가·지방자치단체인 사업체는 제외

주3. 제10차 한국표준산업분류 기준 (광업, 제조업 합침)

주4. (폐업) 폐업일자를 기준으로 2024년에 폐업한 사업체



5. 복지

- 5-1. 기초생활보장 수급인구
- 5-2. 장애인 등록인구
- 5-3. 장애유형별 장애인 등록인구
- 5-4. 장애인복지 지급금액
- 5-5. 차상위계층 수급인구
- 5-6. 한부모가족 수급인구
- 5-7. 공적연금 가입인구
- 5-8. 가입자격별 국민연금 가입인구
- 5-9. 가입기간별 국민연금 가입인구

5-1. 기초생활보장 수급인구

(단위: 명, %)

구분	주민등록 인구	기초생활 보장 수급인구	일반수급자		시설수급자		기초생활 보장 수급인구 비율	
			구성비	구성비	구성비	구성비		
순창군 전체	26,822	2,025	100.0	1,905	94.1	120	5.9	7.5
남 자	13,217	851	100.0	800	94.0	51	6.0	6.4
여 자	13,605	1,174	100.0	1,105	94.1	69	5.9	8.6
19세 이하	3,092	265	100.0	265	100.0	-	-	8.6
20~29세	1,990	118	100.0	*	*	*	*	5.9
30~39세	1,618	81	100.0	*	*	*	*	5.0
40~49세	2,734	146	100.0	141	96.6	5	3.4	5.3
50~59세	4,488	259	100.0	237	91.5	22	8.5	5.8
60세 이상	12,900	1,156	100.0	1,083	93.7	73	6.3	9.0
65세 이상	10,126	997	100.0	930	93.3	67	6.7	9.8

구분	주민등록 인구	기초생활 보장 수급인구	일반수급자		시설수급자		기초생활 보장 수급인구 비율	
			구성비	구성비	구성비	구성비		
청년(18~49세)	6,805	369	100.0	344	93.2	25	6.8	5.4
남 자	3,616	188	100.0	169	89.9	19	10.1	5.2
여 자	3,189	181	100.0	175	96.7	6	3.3	5.7
18~24세	1,569	110	100.0	*	*	*	*	7.0
25~29세	884	32	100.0	*	*	*	*	3.6
30~34세	776	29	100.0	*	*	*	*	3.7
35~39세	842	52	100.0	40	76.9	12	23.1	6.2
40~44세	1,218	56	100.0	*	*	*	*	4.6
45~49세	1,516	90	100.0	*	*	*	*	5.9
청년(15~29세)	3,120	235	100.0	*	*	*	*	7.5

자료: 행정안전부 「주민등록인구현황」, 순창군 「기초생활보장 수급자료」

주1. 2024.12.31. 기준 기초생활보장 수급인구로 산정하였으며, 외국인은 제외

주2. 기초생활보장 수급인구 비율 = (기초생활보장 수급인구 / 주민등록인구) × 100(%)

5-2. 장애인 등록인구

(단위: 명, %)

구분	주민등록 인구	장애인 등록인구						장애인 등록인구 비율
		구성비		남 자	여 자		구성비	
순창군 전체	26,822	2,802	100.0	1,423	50.8	1,379	49.2	10.4
19세 이하	3,092	36	100.0	29	80.6	7	19.4	1.2
20~29세	1,990	53	100.0	37	69.8	16	30.2	2.7
30~39세	1,618	70	100.0	46	65.7	24	34.3	4.3
40~49세	2,734	108	100.0	83	76.9	25	23.1	4.0
50~59세	4,488	309	100.0	217	70.2	92	29.8	6.9
60세 이상	12,900	2,226	100.0	1,011	45.4	1,215	54.6	17.3
65세 이상	10,126	1,952	100.0	843	43.2	1,109	56.8	19.3

구분	주민등록 인구	장애인 등록인구						장애인 등록인구 비율
		구성비		남 자	구성비		여 자	
청년(18~49세)	6,805	237	100.0	170	71.7	67	28.3	3.5
18~24세	1,569	30	100.0	21	70.0	9	30.0	1.9
25~29세	884	29	100.0	20	69.0	9	31.0	3.3
30~34세	776	27	100.0	13	48.1	14	51.9	3.5
35~39세	842	43	100.0	33	76.7	10	23.3	5.1
40~44세	1,218	36	100.0	25	69.4	11	30.6	3.0
45~49세	1,516	72	100.0	58	80.6	14	19.4	4.7
청년(15~29세)	3,120	68	100.0	48	70.6	20	29.4	2.2

자료: 행정안전부 「주민등록인구현황」, 순창군 「장애인등록자료」

주1. 2024.12.31. 기준 장애인 등록인구 산정

주2. 장애인 등록인구 비율 = (장애인 등록인구 / 주민등록인구) × 100(%)

5-3. 장애유형별 장애인 등록인구

(단위: 명, %)

구분	장애인 등록인구		지체		뇌병변		시각		청각	
		구성비		구성비		구성비		구성비		구성비
순창군 전체	2,802	100.0	1,302	46.5	185	6.6	221	7.9	587	20.9
남 자	1,423	100.0	596	41.9	96	6.7	134	9.4	271	19.0
여 자	1,379	100.0	706	51.2	89	6.5	87	6.3	316	22.9
19세 이하	36	100.0	*	*	*	*	-	-	*	*
20~29세	53	100.0	*	*	5	9.4	*	*	-	-
30~39세	70	100.0	7	10.0	*	*	*	*	-	-
40~49세	108	100.0	34	31.5	5	4.6	7	6.5	6	5.6
50~59세	309	100.0	136	44.0	20	6.5	26	8.4	*	*
60세 이상	2,226	100.0	1,118	50.2	150	6.7	181	8.1	570	25.6
65세 이상	1,952	100.0	977	50.1	134	6.9	151	7.7	544	27.9

구분	장애인 등록인구		지체		뇌병변		시각		청각	
		구성비		구성비		구성비		구성비		구성비
청년(18~49세)	237	100.0	47	19.8	13	5.5	14	5.9	6	2.5
남 자	170	100.0	38	22.4	*	*	*	*	*	*
여 자	67	100.0	9	13.4	*	*	*	*	*	*
18~24세	30	100.0	*	*	*	*	*	*	-	-
25~29세	29	100.0	*	*	*	*	*	*	-	-
30~34세	27	100.0	*	*	*	*	*	*	-	-
35~39세	43	100.0	*	*	*	*	*	*	-	-
40~44세	36	100.0	13	36.1	*	*	*	*	-	-
45~49세	72	100.0	21	29.2	*	*	*	*	6	8.3
청년(15~29세)	68	100.0	6	8.8	6	8.8	*	*	-	-

자료: 순창군 「장애인등록자료」

주. 2024.12.31. 기준 장애인등록 인구

5-3. 장애유형별 장애인 등록인구(계속)

(단위: 명, %)

구분	언어		안면		신장		심장		간	
		구성비		구성비		구성비		구성비		구성비
순창군 전체	18	0.6	*	*	60	2.1	*	*	11	0.4
남 자	*	*	*	*	43	3.0	*	*	*	*
여 자	*	*	*	*	17	1.2	*	*	*	*
19세 이하	*	*	-	-	-	-	-	-	-	-
20~29세	-	-	-	-	-	-	-	-	-	-
30~39세	-	-	-	-	-	-	-	-	-	-
40~49세	*	*	-	-	*	*	-	-	-	-
50~59세	*	*	-	-	*	*	*	*	*	*
60세 이상	14	0.6	*	*	42	1.9	*	*	*	*
65세 이상	13	0.7	*	*	37	1.9	*	*	6	0.3

구분	언어		안면		신장		심장		간	
		구성비		구성비		구성비		구성비		구성비
청년(18~49세)	*	*	-	-	*	*	-	-	-	-
남 자	*	*	-	-	-	-	-	-	-	-
여 자	*	*	-	-	*	*	-	-	-	-
18~24세	-	-	-	-	-	-	-	-	-	-
25~29세	-	-	-	-	-	-	-	-	-	-
30~34세	-	-	-	-	-	-	-	-	-	-
35~39세	-	-	-	-	-	-	-	-	-	-
40~44세	*	*	-	-	*	*	-	-	-	-
45~49세	*	*	-	-	*	*	-	-	-	-
청년(15~29세)	-	-	-	-	-	-	-	-	-	-

자료: 순창군 「장애인등록자료」

주. 2024.12.31. 기준 장애인등록 인구

5-3. 장애유형별 장애인 등록인구(계속)

(단위: 명, %)

구분	호흡기		장루·요루		뇌전증		지적		자폐성		정신	
	구성비		구성비		구성비		구성비		구성비		구성비	
순창군 전체	9	0.3	13	0.5	7	0.2	274	9.8	12	0.4	97	3.5
남 자	*	*	8	0.6	*	*	172	12.1	12	0.8	53	3.7
여 자	*	*	5	0.4	*	*	102	7.4	-	-	44	3.2
19세 이하	-	-	-	-	-	-	25	69.4	6	16.7	-	-
20~29세	-	-	-	-	-	-	35	66.0	*	*	*	*
30~39세	-	-	-	-	-	-	45	64.3	*	*	*	*
40~49세	*	*	*	*	-	-	38	35.2	-	-	12	11.1
50~59세	*	*	*	*	*	*	61	19.7	-	-	30	9.7
60세 이상	*	*	10	0.4	*	*	70	3.1	-	-	46	2.1
65세 이상	6	0.3	10	0.5	*	*	48	2.5	-	-	19	1.0

구분	호흡기		장루·요루		뇌전증		지적		자폐성		정신	
	구성비		구성비		구성비		구성비		구성비		구성비	
청년(18~49세)	*	*	*	*	-	-	124	52.3	6	2.5	21	8.9
남 자	*	*	*	*	-	-	86	50.6	6	3.5	13	7.6
여 자	-	-	-	-	-	-	38	56.7	-	-	8	11.9
18~24세	-	-	-	-	-	-	21	70.0	*	*	*	*
25~29세	-	-	-	-	-	-	20	69.0	*	*	*	*
30~34세	-	-	-	-	-	-	15	55.6	*	*	*	*
35~39세	-	-	-	-	-	-	30	69.8	*	*	*	*
40~44세	-	-	*	*	-	-	11	30.6	-	-	5	13.9
45~49세	*	*	-	-	-	-	27	37.5	-	-	7	9.7
청년(15~29세)	-	-	-	-	-	-	47	69.1	*	*	*	*

자료: 순창군 「장애인등록자료」

주. 2024.12.31. 기준 장애인등록 인구

5-4. 장애인복지 지급금액

(단위: 명, 천 원)

구분	장애인 연금			장애수당		
	지급인구	지급금액	1인당 지급금액	지급인구	지급금액	1인당 지급금액
순창군 전체	436	126,327	289.7	524	32,710	62.4
남 자	239	73,732	308.5	195	12,330	63.2
여 자	197	52,595	267.0	329	20,380	61.9
19세 이하	*	425	*	12	1,550	129.2
20~29세	*	9,915	*	5	350	70.0
30~39세	42	15,982	380.5	7	420	60.0
40~49세	26	10,345	397.9	25	1,500	60.0
50~59세	86	33,355	387.8	51	3,060	60.0
60세 이상	255	56,305	220.8	424	25,830	60.9
65세 이상	214	39,779	185.9	379	22,860	60.3

구분	장애인 연금			장애수당		
	지급인구	지급금액	1인당 지급금액	지급인구	지급금액	1인당 지급금액
청년(18~49세)	95	36,667	386.0	41	2,770	67.6
남 자	65	24,963	384.0	26	1,870	71.9
여 자	30	11,704	390.1	15	900	60.0
18~24세	9	3,543	393.7	*	670	*
25~29세	18	6,797	377.6	*	180	*
30~34세	17	6,522	383.6	*	180	*
35~39세	25	9,460	378.4	*	240	*
40~44세	10	3,968	396.8	12	720	60.0
45~49세	16	6,377	398.6	13	780	60.0
청년(15~29세)	27	10,340	383.0	11	1,130	102.7

자료: 순창군 「장애인등록자료」

주. 2024.12.31. 기준 지급인구와 지급금액으로 작성됨

5-5. 차상위계층 수급인구

(단위: 명, %)

구분	주민등록 인구	차상위계층 수급인구		남 자		여 자		차상위계층 수급인구 비율
			구성비		구성비		구성비	
순창군 전체	26,822	707	100.0	195	27.6	512	72.4	2.6
19세 이하	3,092	71	100.0	39	54.9	32	45.1	2.3
20~29세	1,990	20	100.0	10	50.0	10	50.0	1.0
30~39세	1,618	16	100.0	6	37.5	10	62.5	1.0
40~49세	2,734	26	100.0	13	50.0	13	50.0	1.0
50~59세	4,488	54	100.0	30	55.6	24	44.4	1.2
60세 이상	12,900	520	100.0	97	18.7	423	81.3	4.0
65세 이상	10,126	499	100.0	91	18.2	408	81.8	4.9

구분	주민등록 인구	차상위계층 수급인구		남 자		여 자		차상위계층 수급인구 비율
			구성비		구성비		구성비	
청년(18~49세)	6,805	71	100.0	31	43.7	40	56.3	1.0
18~24세	1,569	23	100.0	9	39.1	14	60.9	1.5
25~29세	884	6	100.0	*	*	*	*	0.7
30~34세	776	*	*	*	*	*	*	*
35~39세	842	*	*	*	*	*	*	*
40~44세	1,218	9	100.0	*	*	*	*	0.7
45~49세	1,516	17	100.0	*	*	*	*	1.1
청년(15~29세)	3,120	47	100.0	22	46.8	25	53.2	1.5

자료: 행정안전부 「주민등록인구현황」, 순창군 「차상위계층 수급자료」

주1. 2024.12.31.기준 차상위계층 수급자(중복허용)

주2. 차상위 수급자: 차상위본인부담경감대상자, 차상위자활, 차상위계층확인 자격을 보유한 수급권자와 차상위 장애인 중 차상위장애(아동)수당, 장애인연금 급여를 지급받는 수급자

주3. 차상위계층 수급인구 비율 = (차상위계층 수급인구 / 주민등록인구) x 100(%)

5-6. 한부모가족 수급인구

(단위: 명, %)

구분	주민등록 인구	한부모가족 수급인구		모자가족		부자가족	
			구성비		구성비		구성비
순창군 전체	26,822	286	100.0	195	68.2	86	30.1
남 자	13,217	126	100.0	60	47.6	*	*
여 자	13,605	160	100.0	135	84.4	*	*
19세 이하	3,092	150	100.0	105	70.0	*	*
20~29세	1,990	28	100.0	18	64.3	10	35.7
30~39세	1,618	*	*	*	*	*	*
40~49세	2,734	47	100.0	35	74.5	12	25.5
50~59세	4,488	33	100.0	21	63.6	12	36.4
60세 이상	12,900	*	*	*	*	6	54.5
65세 이상	10,126	8	100.0	*	*	*	*

구분	주민등록 인구	한부모가족 수급인구		모자가족		부자가족	
			구성비		구성비		구성비
청년(18~49세)	6,805	116	100.0	84	72.4	32	27.6
남 자	3,616	42	100.0	*	*	*	*
여 자	3,189	74	100.0	*	*	*	*
18~24세	1,569	48	100.0	32	66.7	16	33.3
25~29세	884	*	*	*	*	*	*
30~34세	776	*	*	*	*	*	*
35~39세	842	12	100.0	*	*	*	*
40~44세	1,218	23	100.0	*	*	*	*
45~49세	1,516	24	100.0	*	*	*	*
청년(15~29세)	3,120	93	100.0	59	63.4	34	36.6

자료: 행정안전부 「주민등록인구현황」, 순창군 「한부모가족 수급자 현황」

주1. 2024. 12. 31. 기준 자격 구분이며, 중복 허용

주2. 한부모가족 수급인구 비율 = (한부모가족 수급인구 / 주민등록인구) × 100(%)

5-6. 한부모가족 수급인구(계속)

(단위: 명, %)

구분							한부모가족 수급인구 비율
	조손가족	구성비	청소년 모자가족	구성비	청소년 부자가족	구성비	
순창군 전체	5	1.7	-	-	-	-	1.1
남 자	*	*	-	-	-	-	1.0
여 자	*	*	-	-	-	-	1.2
19세 이하	*	*	-	-	-	-	4.9
20~29세	-	-	-	-	-	-	1.4
30~39세	-	-	-	-	-	-	*
40~49세	-	-	-	-	-	-	1.7
50~59세	-	-	-	-	-	-	0.7
60세 이상	*	*	-	-	-	-	*
65세 이상	*	*	-	-	-	-	0.1

구분							한부모가족 수급인구 비율
	조손가족	구성비	청소년 모자가족	구성비	청소년 부자가족	구성비	
청년(18~49세)	-	-	-	-	-	-	1.7
남 자	-	-	-	-	-	-	1.2
여 자	-	-	-	-	-	-	2.3
18~24세	-	-	-	-	-	-	3.1
25~29세	-	-	-	-	-	-	*
30~34세	-	-	-	-	-	-	*
35~39세	-	-	-	-	-	-	1.4
40~44세	-	-	-	-	-	-	1.9
45~49세	-	-	-	-	-	-	1.6
청년(15~29세)	-	-	-	-	-	-	3.0

자료: 행정안전부 「주민등록인구현황」, 순창군 「한부모가족 수급자 현황」

주1. 2024. 12. 31. 기준 자격 구분이며, 중복 허용

주2. 한부모가족 수급인구 비율 = (한부모가족 수급인구 / 주민등록인구) × 100(%)

5-7. 공적연금 가입인구

(단위: 명, %)

구분	주민등록 인구	공적연금 가입인구		국민연금		공무원연금		사학연금		공적연금 가입인구 비율
			구성비		구성비		구성비		구성비	
순창군 전체	26,822	9,238	100.0	7,611	82.4	1,515	16.4	112	1.2	34.4
남 자	13,217	5,047	100.0	3,963	78.5	999	19.8	85	1.7	38.2
여 자	13,605	4,191	100.0	3,648	87.0	516	12.3	27	0.6	30.8
19세 이하	3,092	29	100.0	29	100.0	-	-	-	-	0.9
20~29세	1,990	947	100.0	834	88.1	105	11.1	8	0.8	47.6
30~39세	1,618	1,354	100.0	1,172	86.6	176	13.0	6	0.4	83.7
40~49세	2,734	2,183	100.0	1,951	89.4	222	10.2	10	0.5	79.8
50~59세	4,488	3,627	100.0	3,253	89.7	358	9.9	16	0.4	80.8
60세 이상	12,900	1,098	100.0	372	33.9	654	59.6	72	6.6	8.5
65세 이상	10,126	547	100.0	40	7.3	461	84.3	46	8.4	5.4

구분	주민등록 인구	공적연금 가입인구		국민연금		공무원연금		사학연금		공적연금 가입인구 비율
			구성비		구성비		구성비		구성비	
청년(18~49세)	6,805	4,513	100.0	3,986	88.3	503	11.1	24	0.5	66.3
남 자	3,616	2,376	100.0	2,124	89.4	242	10.2	10	0.4	65.7
여 자	3,189	2,137	100.0	1,862	87.1	261	12.2	14	0.7	67.0
18~24세	1,569	376	100.0	363	96.5	*	*	*	*	24.0
25~29세	884	600	100.0	500	83.3	*	*	*	*	67.9
30~34세	776	689	100.0	584	84.8	*	*	*	*	88.8
35~39세	842	665	100.0	588	88.4	*	*	*	*	79.0
40~44세	1,218	966	100.0	859	88.9	102	10.6	5	0.5	79.3
45~49세	1,516	1,217	100.0	1,092	89.7	120	9.9	5	0.4	80.3
청년(15~29세)	3,120	976	100.0	863	88.4	105	10.8	8	0.8	31.3

자료: 행정안전부 「주민등록인구현황」, 국민연금공단 「국민연금자료」, 국가데이터처 「직역연금 데이터베이스(DB)」

주1. (국민연금) 2024.12.31. 가입자 주소지 기준 (사업장은 사업장 소재지 기준) / (공무원연금, 사학연금) 2024.11.1. 가입자 거주지 기준

주2. 공적연금 가입비율 = (공적연금 가입인구 / 주민등록인구) × 100(%)

5-8. 가입자격별 국민연금 가입인구

(단위: 명, %)

구분	주민등록 인구	국민연금 가입인구		사업장		지역		임의가입자 및 임의계속가입자		국민연금 가입비율
			구성비		구성비		구성비		구성비	
순창군 전체	26,822	7,611	100.0	4,216	55.4	2,961	38.9	434	5.7	28.4
남 자	13,217	3,963	100.0	2,160	54.5	1,677	42.3	126	3.2	30.0
여 자	13,605	3,648	100.0	2,056	56.4	1,284	35.2	308	8.4	26.8
19세 이하	3,092	29	100.0	6	20.7	*	*	*	*	0.9
20~29세	1,990	834	100.0	379	45.4	*	*	*	*	41.9
30~39세	1,618	1,172	100.0	785	67.0	379	32.3	8	0.7	72.4
40~49세	2,734	1,951	100.0	1,298	66.5	641	32.9	12	0.6	71.4
50~59세	4,488	3,253	100.0	1,748	53.7	1,471	45.2	34	1.0	72.5
60세 이상	12,900	372	100.0	-	-	-	-	372	100.0	2.9
65세 이상	10,126	40	100.0	-	-	-	-	40	100.0	0.4

구분	주민등록 인구	국민연금 가입인구		사업장		지역		임의가입자 및 임의계속가입자		국민연금 가입비율
			구성비		구성비		구성비		구성비	
청년(18~49세)	6,805	3,986	100.0	2,468	61.9	1,490	37.4	28	0.7	58.6
남 자	3,616	2,124	100.0	1,269	59.7	849	40.0	6	0.3	58.7
여 자	3,189	1,862	100.0	1,199	64.4	641	34.4	22	1.2	58.4
18~24세	1,569	363	100.0	104	28.7	*	*	*	*	23.1
25~29세	884	500	100.0	281	56.2	*	*	*	*	56.6
30~34세	776	584	100.0	374	64.0	*	*	*	*	75.3
35~39세	842	588	100.0	411	69.9	*	*	*	*	69.8
40~44세	1,218	859	100.0	595	69.3	259	30.2	5	0.6	70.5
45~49세	1,516	1,092	100.0	703	64.4	382	35.0	7	0.6	72.0
청년(15~29세)	3,120	863	100.0	385	44.6	470	54.5	8	0.9	27.7

자료: 행정안전부 「주민등록인구현황」, 국민연금공단 「국민연금자료」

주1. 2024.12.31. 가입자 주소지 기준 국민연금 가입대상자 (사업장은 사업장 소재지 기준)

주2. 임의가입자 및 임의계속 가입자: 적용 제외자 또는 60세 이상 국민 중에서 희망에 의하여 가입한 자

주3. 국민연금 가입비율 = (국민연금 가입인구 / 주민등록인구) × 100(%)

5-9. 가입기간별 국민연금 가입인구

(단위: 명, %)

구분	국민연금 가입인구		5년 미만		5년~10년 미만		10년~15년 미만		15년 이상	
		구성비		구성비		구성비		구성비		구성비
순창군 전체	7,611	100.0	2,061	27.1	1,619	21.3	1,450	19.1	2,481	32.6
남 자	3,963	100.0	1,068	26.9	703	17.7	655	16.5	1,537	38.8
여 자	3,648	100.0	993	27.2	916	25.1	795	21.8	944	25.9
19세 이하	29	100.0	29	100.0	-	-	-	-	-	-
20~29세	834	100.0	777	93.2	*	*	*	*	-	-
30~39세	1,172	100.0	477	40.7	*	*	*	*	26	2.2
40~49세	1,951	100.0	326	16.7	394	20.2	515	26.4	716	36.7
50~59세	3,253	100.0	422	13.0	523	16.1	656	20.2	1,652	50.8
60세 이상	372	100.0	30	8.1	192	51.6	63	16.9	87	23.4
65세 이상	40	100.0	*	*	*	*	-	-	-	-

구분	국민연금 가입인구		5년 미만		5년~10년 미만		10년~15년 미만		15년 이상	
		구성비		구성비		구성비		구성비		구성비
청년(18~49세)	3,986	100.0	1,609	40.4	904	22.7	731	18.3	742	18.6
남 자	2,124	100.0	875	41.2	459	21.6	378	17.8	412	19.4
여 자	1,862	100.0	734	39.4	445	23.9	353	19.0	330	17.7
18~24세	363	100.0	*	*	*	*	-	-	-	-
25~29세	500	100.0	*	*	*	*	*	*	-	-
30~34세	584	100.0	303	51.9	*	*	*	*	-	-
35~39세	588	100.0	174	29.6	210	35.7	178	30.3	26	4.4
40~44세	859	100.0	146	17.0	190	22.1	257	29.9	266	31.0
45~49세	1,092	100.0	180	16.5	204	18.7	258	23.6	450	41.2
청년(15~29세)	863	100.0	806	93.4	*	*	*	*	-	-

자료: 국민연금공단 「국민연금자료」

주. 2024.12.31. 가입자 주소지 기준 국민연금 가입대상자 (사업장은 사업장 소재지 기준)



6. 건강

6-1. 건강보험 적용인구

6-2. 요양급여실적

6-3. 주요 만성질환(7종) 진료인원

6-4. 주요 만성질환(7종) 진료비

6-5. 주요 암(7종) 진료인원

6-6. 주요 암(7종) 진료비

6-1. 건강보험 적용인구

(단위: 명, %)

구분	건강보험 적용인구		직장					
			합계		가입자		피부양자	
		구성비		구성비		구성비		구성비
순창군 전체	26,186	100.0	13,300	50.8	6,035	23.0	7,265	27.7
남 자	12,854	100.0	6,416	49.9	3,279	25.5	3,137	24.4
여 자	13,332	100.0	6,884	51.6	2,756	20.7	4,128	31.0
19세 이하	2,974	100.0	1,643	55.2	17	0.6	1,626	54.7
20~29세	2,037	100.0	1,181	58.0	569	27.9	612	30.0
30~39세	1,717	100.0	903	52.6	788	45.9	115	6.7
40~49세	2,695	100.0	1,445	53.6	1,248	46.3	197	7.3
50~59세	4,393	100.0	2,232	50.8	1,791	40.8	441	10.0
60세 이상	12,370	100.0	5,896	47.7	1,622	13.1	4,274	34.6
65세 이상	9,687	100.0	4,570	47.2	841	8.7	3,729	38.5

구분	건강보험 적용인구		직장					
			합계		가입자		피부양자	
		구성비		구성비		구성비		구성비
청년(18~49세)	6,890	100.0	3,771	54.7	2,622	38.1	1,149	16.7
남 자	3,654	100.0	1,969	53.9	1,420	38.9	549	15.0
여 자	3,236	100.0	1,802	55.7	1,202	37.1	600	18.5
18~24세	1,536	100.0	889	57.9	192	12.5	697	45.4
25~29세	942	100.0	534	56.7	394	41.8	140	14.9
30~34세	849	100.0	430	50.6	373	43.9	57	6.7
35~39세	868	100.0	473	54.5	415	47.8	58	6.7
40~44세	1,220	100.0	662	54.3	562	46.1	100	8.2
45~49세	1,475	100.0	783	53.1	686	46.5	97	6.6
청년(15~29세)	3,103	100.0	1,771	57.1	586	18.9	1,185	38.2

자료: 국민건강보험공단 「건강보험자료」

주. 2024. 12. 31. 직장 및 공무원·사립학교 교직원 등 직장 주소지 기준, 지역가입자는 주민등록 거주지 기준(의료급여 제외)

6-1. 건강보험 적용인구(계속)

(단위: 명, %)

구분	공무원, 사립학교 교직원						지역	
	합계		가입자		피부양자		가입자	
		구성비		구성비		구성비		구성비
순창군 전체	3,045	11.6	1,154	4.4	1,891	7.2	9,841	37.6
남 자	1,470	11.4	690	5.4	780	6.1	4,968	38.6
여 자	1,575	11.8	464	3.5	1,111	8.3	4,873	36.6
19세 이하	515	17.3	*	*	*	*	816	27.4
20~29세	346	17.0	158	7.8	188	9.2	510	25.0
30~39세	249	14.5	226	13.2	23	1.3	565	32.9
40~49세	350	13.0	314	11.7	36	1.3	900	33.4
50~59세	494	11.2	428	9.7	66	1.5	1,667	37.9
60세 이상	1,091	8.8	*	*	*	*	5,383	43.5
65세 이상	966	10.0	*	*	*	*	4,151	42.9

구분	공무원, 사립학교 교직원						지역	
	합계		가입자		피부양자		가입자	
		구성비		구성비		구성비		구성비
청년(18~49세)	1,015	14.7	699	10.1	316	4.6	2,104	30.5
남 자	505	13.8	367	10.0	138	3.8	1,180	32.3
여 자	510	15.8	332	10.3	178	5.5	924	28.6
18~24세	246	16.0	34	2.2	212	13.8	401	26.1
25~29세	170	18.0	125	13.3	45	4.8	238	25.3
30~34세	138	16.3	127	15.0	11	1.3	281	33.1
35~39세	111	12.8	99	11.4	12	1.4	284	32.7
40~44세	178	14.6	151	12.4	27	2.2	380	31.1
45~49세	172	11.7	163	11.1	9	0.6	520	35.3
청년(15~29세)	521	16.8	159	5.1	362	11.7	811	26.1

자료: 국민건강보험공단 「건강보험자료」

주. 2024. 12. 31. 직장 및 공무원·사립학교 교직원은 직장 주소지 기준, 지역가입자는 주민등록 거주지 기준(의료급여 제외)

6-2. 요양급여실적

(단위: 백만 원, %)

구분	요양급여실적			입원		
	진료비 (A)	급여비 (B)	비율 (B/Ax100)	진료비 (A)	급여비 (B)	비율 (B/Ax100)
순창군 전체	93,560	70,946	75.8	41,837	33,141	79.2
남 자	41,738	32,048	76.8	18,028	14,604	81.0
여 자	51,822	38,897	75.1	23,809	18,537	77.9
19세 이하	3,562	2,857	80.2	1,407	1,292	91.8
20~29세	1,711	1,263	73.8	530	412	77.8
30~39세	2,604	1,947	74.8	1,122	913	81.3
40~49세	3,890	2,842	73.1	1,153	895	77.6
50~59세	9,353	6,886	73.6	3,302	2,590	78.4
60세 이상	72,441	55,151	76.1	34,323	27,039	78.8
65세 이상	64,483	49,327	76.5	31,501	24,809	78.8

구분	요양급여실적			입원		
	진료비 (A)	급여비 (B)	비율 (B/Ax100)	진료비 (A)	급여비 (B)	비율 (B/Ax100)
청년(18~49세)	8,488	6,252	73.7	2,856	2,257	79.0
남 자	4,071	2,990	73.4	1,354	1,040	76.9
여 자	4,418	3,262	73.8	1,502	1,216	81.0
18~24세	970	690	71.1	244	184	75.5
25~29세	1,024	773	75.5	336	264	78.7
30~34세	1,101	834	75.7	483	395	81.8
35~39세	1,503	1,113	74.1	639	518	81.0
40~44세	1,588	1,148	72.3	465	360	77.5
45~49세	2,302	1,695	73.6	688	535	77.7
청년(15~29세)	2,446	1,787	73.1	695	534	76.8

자료: 국민건강보험공단 「건강보험자료」

주1. 2024.12.31. 수진기준

주2. (진료비) 요양기관에서 건강보험환자 진료에 소요된 비용

(급여비) 심사결정된 총진료비 중 환자본인부담금을 제외하고 보험자가 요양기관에 지급한 금액

6-2. 요양급여실적(계속)

(단위: 백만 원, %)

구분						
	외래			약국		
	진료비 (A)	급여비 (B)	비율 (B/Ax100)	진료비 (A)	급여비 (B)	비율 (B/Ax100)
순창군 전체	32,841	24,137	73.5	18,882	13,667	72.4
남 자	15,055	11,174	74.2	8,655	6,270	72.4
여 자	17,786	12,963	72.9	10,227	7,397	72.3
19세 이하	1,580	1,131	71.6	575	434	75.5
20~29세	966	698	72.2	215	153	71.1
30~39세	1,150	799	69.5	331	235	70.9
40~49세	1,925	1,354	70.3	811	593	73.2
50~59세	3,940	2,772	70.4	2,111	1,523	72.2
60세 이상	23,279	17,384	74.7	14,839	10,728	72.3
65세 이상	20,167	15,237	75.6	12,814	9,281	72.4

구분						
	외래			약국		
	진료비 (A)	급여비 (B)	비율 (B/Ax100)	진료비 (A)	급여비 (B)	비율 (B/Ax100)
청년(18~49세)	4,205	2,959	70.4	1,427	1,036	72.6
남 자	1,938	1,375	71.0	779	574	73.7
여 자	2,267	1,584	69.8	648	462	71.3
18~24세	556	378	68.0	171	127	74.5
25~29세	574	428	74.6	114	81	70.9
30~34세	488	346	70.9	129	92	71.4
35~39세	662	453	68.4	202	143	70.6
40~44세	836	584	69.9	287	203	70.9
45~49세	1,089	769	70.6	524	390	74.4
청년(15~29세)	1,393	993	71.3	357	260	72.7

자료: 국민건강보험공단 「건강보험자료」

주1. 2024.12.31. 수진기준

주2. (진료비) 요양기관에서 건강보험환자 진료에 소요된 비용

(급여비) 심사결정된 총진료비 중 환자본인부담금을 제외하고 보험자가 요양기관에 지급한 금액

6-3. 주요 만성질환(7종) 진료인원

(단위: 명, %)

구분	주요 만성질환(7종) 진료인원		고혈압		정신 및 행동장애		당뇨병	
		구성비		구성비		구성비		구성비
순창군 전체	18,245	100.0	5,853	32.1	3,195	17.5	2,870	15.7
남 자	8,256	100.0	2,518	30.5	1,131	13.7	1,541	18.7
여 자	9,989	100.0	3,335	33.4	2,064	20.7	1,329	13.3
19세 이하	194	100.0	-	-	97	50.0	6	3.1
20~29세	277	100.0	11	4.0	131	47.3	20	7.2
30~39세	413	100.0	62	15.0	137	33.2	40	9.7
40~49세	932	100.0	228	24.5	152	16.3	141	15.1
50~59세	2,366	100.0	832	35.2	237	10.0	442	18.7
60세 이상	14,063	100.0	4,720	33.6	2,441	17.4	2,221	15.8
65세 이상	12,041	100.0	3,989	33.1	2,270	18.9	1,814	15.1

구분	주요 만성질환(7종) 진료인원		고혈압		정신 및 행동장애		당뇨병	
		구성비		구성비		구성비		구성비
청년(18~49세)	1,659	100.0	301	18.1	437	26.3	202	12.2
남 자	906	100.0	204	22.5	211	23.3	137	15.1
여 자	753	100.0	97	12.9	226	30.0	65	8.6
18~24세	164	100.0	*	*	84	51.2	8	4.9
25~29세	150	100.0	*	*	64	42.7	13	8.7
30~34세	174	100.0	20	11.5	67	38.5	15	8.6
35~39세	239	100.0	42	17.6	70	29.3	25	10.5
40~44세	364	100.0	75	20.6	68	18.7	52	14.3
45~49세	568	100.0	153	26.9	84	14.8	89	15.7
청년(15~29세)	376	100.0	11	2.9	176	46.8	24	6.4

자료: 국민건강보험공단 「건강보험자료」

주1. 2024.12.31. 수진 기준이며 진료인원에는 약국 제외

주2. 건강보험급여실적으로 의료급여 및 비급여 제외

주3. 주요 만성질환(7종): 2024년 순창군 진료인원 기준 높은 순으로 주요 만성질환 선정

주4. 질병통계자료는 요양기관에서 환자진료 중 진단명이 확정되지 않은 상태에서 호소, 증세 등에 따라 일차 진단명을 부여하고 청구한 내역 중 주진단명 기준으로 발체한 것이므로 최종확정된 질병과는 다를 수 있음

주5. 질병코드: (고혈압) I10-I15 / (정신 및 행동장애) F00-F99, G40-G41 / (당뇨병) E10-E14 / (신경계질환) G00-G37, G43-G83 / (심장질환) I05-I09, I20-I27, I30-I52 / (악성 신생물) C00-C97, D00-D09 / (간의질환) B18-B19, K70-K77

6-3. 주요 만성질환(7종) 진료인원(계속)

(단위: 명, %)

구분	신경계질환		심장질환		악성 신생물		간의질환	
		구성비		구성비		구성비		구성비
순창군 전체	2,214	12.1	1,665	9.1	1,272	7.0	1,176	6.4
남 자	874	10.6	921	11.2	657	8.0	614	7.4
여 자	1,340	13.4	744	7.4	615	6.2	562	5.6
19세 이하	69	35.6	*	*	*	*	14	7.2
20~29세	64	23.1	*	*	*	*	37	13.4
30~39세	73	17.7	14	3.4	27	6.5	60	14.5
40~49세	163	17.5	26	2.8	83	8.9	139	14.9
50~59세	288	12.2	150	6.3	160	6.8	257	10.9
60세 이상	1,557	11.1	1,468	10.4	987	7.0	669	4.8
65세 이상	1,351	11.2	1,264	10.5	833	6.9	520	4.3

구분	신경계질환		심장질환		악성 신생물		간의질환	
		구성비		구성비		구성비		구성비
청년(18~49세)	313	18.9	45	2.7	121	7.3	240	14.5
남 자	132	14.6	30	3.3	35	3.9	157	17.3
여 자	181	24.0	15	2.0	86	11.4	83	11.0
18~24세	42	25.6	*	*	5	3.0	21	12.8
25~29세	35	23.3	*	*	6	4.0	20	13.3
30~34세	28	16.1	6	3.4	13	7.5	25	14.4
35~39세	45	18.8	8	3.3	14	5.9	35	14.6
40~44세	73	20.1	8	2.2	37	10.2	51	14.0
45~49세	90	15.8	18	3.2	46	8.1	88	15.5
청년(15~29세)	103	27.4	5	1.3	11	2.9	46	12.2

자료: 국민건강보험공단 「건강보험자료」

주1. 2024.12.31. 수진 기준이며 진료인원에는 약국 제외

주2. 건강보험급여실적으로 의료급여 및 비급여 제외

주3. 주요 만성질환(7종): 2024년 순창군 진료인원 기준 높은 순으로 주요 만성질환 선정

주4. 질병통계자료는 요양기관에서 환자진료 중 진단명이 확정되지 않은 상태에서 호소, 증세 등에 따라 일차 진단명을 부여하고 청구한 내역 중 주진단명 기준으로 발췌한 것이므로 최종확정된 질병과는 다를 수 있음

주5. 질병코드: (고혈압) I10-I15 / (정신 및 행동장애) F00-F99, G40-G41 / (당뇨병) E10-E14 / (신경계질환) G00-G37, G43-G83 / (심장질환) I05-I09, I20-I27, I30-I52 / (악성 신생물) C00-C97, D00-D09 / (간의질환) B18-B19, K70-K77

6-4. 주요 만성질환(7종) 진료비

(단위: 백만 원)

구분	주요 만성질환(7종) 진료비		고혈압		정신 및 행동장애		당뇨병	
		1인당 진료비		1인당 진료비		1인당 진료비		1인당 진료비
순창군 전체	31,713	1.7	4,059	0.7	8,657	2.7	2,761	1.0
남 자	15,102	1.8	1,676	0.7	2,380	2.1	1,432	0.9
여 자	16,611	1.7	2,382	0.7	6,277	3.0	1,328	1.0
19세 이하	216	1.1	-	-	94	1.0	14	2.4
20~29세	241	0.9	4	0.3	193	1.5	21	1.1
30~39세	574	1.4	32	0.5	182	1.3	31	0.8
40~49세	1,028	1.1	119	0.5	141	0.9	114	0.8
50~59세	3,038	1.3	484	0.6	367	1.5	385	0.9
60세 이상	26,617	1.9	3,419	0.7	7,679	3.1	2,195	1.0
65세 이상	24,031	2.0	2,959	0.7	7,524	3.3	1,829	1.0

구분	주요 만성질환(7종) 진료비		고혈압		정신 및 행동장애		당뇨병	
		1인당 진료비		1인당 진료비		1인당 진료비		1인당 진료비
청년(18~49세)	1,883	1.1	156	0.5	533	1.2	167	0.8
남 자	1,122	1.2	111	0.5	362	1.7	111	0.8
여 자	761	1.0	44	0.5	171	0.8	56	0.9
18~24세	127	0.8	*	*	90	1.1	4	0.5
25~29세	153	1.0	*	*	120	1.9	18	1.4
30~34세	265	1.5	12	0.6	134	2.0	13	0.8
35~39세	309	1.3	20	0.5	48	0.7	18	0.7
40~44세	318	0.9	36	0.5	31	0.5	43	0.8
45~49세	710	1.3	84	0.5	110	1.3	71	0.8
청년(15~29세)	333	0.9	4	0.3	248	1.4	32	1.3

자료: 국민건강보험공단 「건강보험자료」

주1. 2024.12.31. 수진 기준이며 진료비는 약국 포함

주2. 건강보험급여실적으로 의료급여 및 비급여 제외

주3. 주요 만성질환(7종): 2024년 순창군 진료인원 기준 높은 순으로 주요 만성질환 선정

주4. 질병통계자료는 요양기관에서 환자진료 중 진단명이 확정되지 않은 상태에서 호소, 증세 등에 따라 일차 진단명을 부여하고 청구한 내역 중 주진단명 기준으로 발체한 것이므로 최종확정된 질병과는 다를 수 있음

주5. 질병코드: (고혈압) I10-I15 / (정신 및 행동장애) F00-F99, G40-G41 / (당뇨병) E10-E14 / (신경계질환) G00-G37, G43-G83 / (심장질환) I05-I09, I20-I27, I30-I52 / (악성 신생물) C00-C97, D00-D09 / (간의질환) B18-B19, K70-K77

6-4. 주요 만성질환(7종) 진료비(계속)

(단위: 백만 원)

구분	신경계질환		심장질환		악성 신생물		간의질환	
		1인당 진료비		1인당 진료비		1인당 진료비		1인당 진료비
순창군 전체	3,206	1.4	3,830	2.3	8,172	6.4	1,029	0.9
남 자	1,303	1.5	2,475	2.7	5,333	8.1	503	0.8
여 자	1,904	1.4	1,355	1.8	2,839	4.6	526	0.9
19세 이하	21	0.3	*	*	*	*	3	0.2
20~29세	9	0.1	*	*	*	*	5	0.1
30~39세	97	1.3	24	1.7	173	6.4	34	0.6
40~49세	57	0.3	44	1.7	495	6.0	56	0.4
50~59세	324	1.1	356	2.4	896	5.6	226	0.9
60세 이상	2,698	1.7	3,401	2.3	6,520	6.6	704	1.1
65세 이상	2,495	1.8	2,884	2.3	5,731	6.9	610	1.2

구분	신경계질환		심장질환		악성 신생물		간의질환	
		1인당 진료비		1인당 진료비		1인당 진료비		1인당 진료비
청년(18~49세)	164	0.5	71	1.6	696	5.7	97	0.4
남 자	106	0.8	59	2.0	308	8.8	65	0.4
여 자	58	0.3	12	0.8	387	4.5	32	0.4
18~24세	3	0.1	*	*	26	5.2	3	0.2
25~29세	7	0.2	*	*	1	0.2	3	0.2
30~34세	3	0.1	9	1.5	78	6.0	16	0.6
35~39세	94	2.1	15	1.9	95	6.8	18	0.5
40~44세	18	0.3	3	0.3	169	4.6	17	0.3
45~49세	38	0.4	42	2.3	326	7.1	39	0.4
청년(15~29세)	12	0.1	2	0.4	27	2.5	7	0.2

자료: 국민건강보험공단 「건강보험자료」

주1. 2024.12.31. 수진 기준이며 진료비는 약국 포함

주2. 건강보험급여실적으로 의료급여 및 비급여 제외

주3. 주요 만성질환(7종): 2024년 순창군 진료인원 기준 높은 순으로 주요 만성질환 선정

주4. 질병통계자료는 요양기관에서 환자진료 중 진단명이 확정되지 않은 상태에서 호소, 증세 등에 따라 일차 진단명을 부여하고 청구한 내역 중 주진단명 기준으로 발췌한 것이므로 최종확정된 질병과는 다를 수 있음

주5. 질병코드: (고혈압) I10-I15 / (정신 및 행동장애) F00-F99, G40-G41 / (당뇨병) E10-E14 / (신경계질환) G00-G37, G43-G83 / (심장질환) I05-I09, I20-I27, I30-I52 / (악성 신생물) C00-C97, D00-D09 / (간의질환) B18-B19, K70-K77

6-5. 주요 암(7종) 진료인원

(단위: 명, %)

구분	주요 암(7종) 진료인원		갑상선암		전립선암		간암	
	진료인원	구성비	진료인원	구성비	진료인원	구성비	진료인원	구성비
순창군 전체	885	100.0	164	18.5	154	17.4	117	13.2
남 자	495	100.0	36	7.3	154	31.1	84	17.0
여 자	390	100.0	128	32.8	-	-	33	8.5
19세 이하	-	-	-	-	-	-	-	-
20~29세	*	*	*	*	-	-	-	-
30~39세	*	*	*	*	-	-	*	*
40~49세	60	100.0	26	43.3	-	-	*	*
50~59세	112	100.0	37	33.0	*	*	9	8.0
60세 이상	697	100.0	89	12.8	*	*	101	14.5
65세 이상	589	100.0	58	9.8	144	24.4	88	14.9

구분	주요 암(7종) 진료인원		갑상선암		전립선암		간암	
	진료인원	구성비	진료인원	구성비	진료인원	구성비	진료인원	구성비
청년(18~49세)	76	100.0	38	50.0	-	-	7	9.2
남 자	28	100.0	12	42.9	-	-	*	*
여 자	48	100.0	26	54.2	-	-	*	*
18~24세	-	-	-	-	-	-	-	-
25~29세	*	*	*	*	-	-	-	-
30~34세	*	*	7	77.8	-	-	-	-
35~39세	6	100.0	*	*	-	-	*	*
40~44세	25	100.0	12	48.0	-	-	-	-
45~49세	35	100.0	14	40.0	-	-	*	*
청년(15~29세)	*	*	*	*	-	-	-	-

자료: 국민건강보험공단 「건강보험자료」

주1. 2024.12.31. 수진 기준이며 진료인원에는 약국 제외

주2. 건강보험급여실적으로 의료급여 및 비급여 제외

주3. 주요 암(7종): 2024년 순창군 진료인원 기준 높은 순으로 주요 암 선정

주4. 질병통계자료는 요양기관에서 환자진료 중 진단명이 확정되지 않은 상태에서 호소, 증세 등에 따라 일차 진단명을 부여하고 청구한 내역 중 주진단명 기준으로 발체한 것이므로 최종확정된 질병과는 다를 수 있음

주5. 질병코드: (갑상선암) C73 / (전립선암) C61 / (간암) C22 / (위암) C16 / (폐암) C33-C34 / (유방암) C50 / (대장암) C18-C20

6-5. 주요 암(7종) 진료인원(계속)

(단위: 명, %)

구분	위암		폐암		유방암		대장암	
	위암	구성비	폐암	구성비	유방암	구성비	대장암	구성비
순창군 전체	116	13.1	112	12.7	111	12.5	111	12.5
남 자	84	17.0	71	14.3	*	*	*	*
여 자	32	8.2	41	10.5	*	*	*	*
19세 이하	-	-	-	-	-	-	-	-
20~29세	-	-	-	-	-	-	-	-
30~39세	-	-	-	-	*	*	*	*
40~49세	*	*	*	*	*	*	*	*
50~59세	*	*	*	*	36	32.1	12	10.7
60세 이상	103	14.8	104	14.9	*	*	90	12.9
65세 이상	86	14.6	95	16.1	38	6.5	80	13.6

구분	위암		폐암		유방암		대장암	
	위암	구성비	폐암	구성비	유방암	구성비	대장암	구성비
청년(18~49세)	*	*	*	*	18	23.7	9	11.8
남 자	-	-	*	*	-	-	*	*
여 자	*	*	-	-	18	37.5	*	*
18~24세	-	-	-	-	-	-	-	-
25~29세	-	-	-	-	-	-	-	-
30~34세	-	-	-	-	*	*	*	*
35~39세	-	-	-	-	*	*	-	-
40~44세	-	-	*	*	8	32.0	*	*
45~49세	*	*	*	*	*	*	*	*
청년(15~29세)	-	-	-	-	-	-	-	-

자료: 국민건강보험공단 「건강보험자료」

주1. 2024.12.31. 수진 기준이며 진료인원에는 약국 제외

주2. 건강보험급여실적으로 의료급여 및 비급여 제외

주3. 주요 암(7종): 2024년 순창군 진료인원 기준 높은 순으로 주요 암 선정

주4. 질병통계자료는 요양기관에서 환자진료 중 진단명이 확정되지 않은 상태에서 호소, 증세 등에 따라 일차 진단명을 부여하고 청구한 내역 중 주진단명 기준으로 발체한 것이므로 최종확정된 질병과는 다를 수 있음

주5. 질병코드: (갑상선암) C73 / (전립선암) C61 / (간암) C22 / (위암) C16 / (폐암) C33-C34 / (유방암) C50 / (대장암) C18-C20

6-6. 주요 암(7종) 진료비

(단위: 백만 원)

구분	주요 암(7종) 진료비		갑상선암		전립선암		간암	
	진료비	1인당 진료비	진료비	1인당 진료비	진료비	1인당 진료비	진료비	1인당 진료비
순창군 전체	5,051	5.7	124	0.8	719	4.7	916	7.8
남 자	3,212	6.5	31	0.9	719	4.7	704	8.4
여 자	1,839	4.7	92	0.7	-	-	212	6.4
19세 이하	-	-	-	-	-	-	-	-
20~29세	*	*	*	*	-	-	-	-
30~39세	*	*	*	*	-	-	*	*
40~49세	389	6.5	31	1.2	-	-	*	*
50~59세	573	5.1	20	0.5	*	*	46	5.1
60세 이상	3,985	5.7	53	0.6	*	*	829	8.2
65세 이상	3,635	6.2	43	0.7	653	4.5	722	8.2

구분	주요 암(7종) 진료비		갑상선암		전립선암		간암	
	진료비	1인당 진료비	진료비	1인당 진료비	진료비	1인당 진료비	진료비	1인당 진료비
청년(18~49세)	494	6.5	50	1.3	-	-	41	5.9
남 자	240	8.6	21	1.7	-	-	*	*
여 자	254	5.3	30	1.1	-	-	*	*
18~24세	-	-	-	-	-	-	-	-
25~29세	*	*	*	*	-	-	-	-
30~34세	*	*	13	1.9	-	-	-	-
35~39세	70	11.6	*	*	-	-	*	*
40~44세	148	5.9	14	1.2	-	-	-	-
45~49세	240	6.9	17	1.2	-	-	*	*
청년(15~29세)	*	*	*	*	-	-	-	-

자료: 국민건강보험공단 「건강보험자료」

주1. 2024.12.31. 수진 기준이며 진료비는 약국 포함

주2. 건강보험급여실적으로 의료급여 및 비급여 제외

주3. 주요 암(7종): 2024년 순창군 진료인원 기준 높은 순으로 주요 암 선정

주4. 질병통계자료는 요양기관에서 환자진료 중 진단명이 확정되지 않은 상태에서 호소, 증세 등에 따라 일차 진단명을 부여하고 청구한 내역 중 주진단명 기준으로 발체한 것이므로 최종확정된 질병과는 다를 수 있음

주5. 질병코드: (갑상선암) C73 / (전립선암) C61 / (간암) C22 / (위암) C16 / (폐암) C33-C34 / (유방암) C50 / (대장암) C18-C20

6-6. 주요 암(7종) 진료비(계속)

(단위: 백만 원)

구분	위암		폐암		유방암		대장암	
		1인당 진료비		1인당 진료비		1인당 진료비		1인당 진료비
순창군 전체	504	4.3	1,381	12.3	739	6.7	668	6.0
남 자	320	3.8	962	13.5	*	*	*	*
여 자	185	5.8	420	10.2	*	*	*	*
19세 이하	-	-	-	-	-	-	-	-
20~29세	-	-	-	-	-	-	-	-
30~39세	-	-	-	-	*	*	*	*
40~49세	*	*	*	*	*	*	*	*
50~59세	*	*	*	*	284	7.9	24	2.0
60세 이상	358	3.5	1,216	11.7	*	*	578	6.4
65세 이상	334	3.9	1,147	12.1	171	4.5	564	7.1

구분	위암		폐암		유방암		대장암	
		1인당 진료비		1인당 진료비		1인당 진료비		1인당 진료비
청년(18~49세)	*	*	*	*	187	10.4	65	7.3
남 자	-	-	*	*	-	-	*	*
여 자	*	*	-	-	187	10.4	*	*
18~24세	-	-	-	-	-	-	-	-
25~29세	-	-	-	-	-	-	-	-
30~34세	-	-	-	-	*	*	*	*
35~39세	-	-	-	-	*	*	0	-
40~44세	-	-	*	*	62	7.8	*	*
45~49세	*	*	*	*	*	*	*	*
청년(15~29세)	-	-	-	-	-	-	-	-

자료: 국민건강보험공단 「건강보험자료」

주1. 2024.12.31. 수진 기준이며 진료비는 약국 포함

주2. 건강보험급여실적으로 의료급여 및 비급여 제외

주3. 주요 암(7종): 2024년 순창군 진료인원 기준 높은 순으로 주요 암 선정

주4. 질병통계자료는 요양기관에서 환자진료 중 진단명이 확정되지 않은 상태에서 호소, 증세 등에 따라 일차 진단명을 부여하고 청구한 내역 중 주진단명 기준으로 발체한 것이므로 최종확정된 질병과는 다를 수 있음

주5. 질병코드: (갑상선암) C73 / (전립선암) C61 / (간암) C22 / (위암) C16 / (폐암) C33-C34 / (유방암) C50 / (대장암) C18-C20

주요 용어 정의 및 행정자료 서식

1. 주요 용어 정의
2. 행정자료 서식





1. 주요 용어 정의

1

인구·가구

【인구】

- (청년) 통계작성일 기준('24.12.31.) 순창군 주민등록인구 중 18~49세를 청년이라 함(외국인 제외)
- (성비) 여자 100명당 남자 인구수

$$\text{성비} = \frac{\text{남자 인구}}{\text{여자 인구}} \times 100$$

【인구이동】

- (전입) 행정구역 경계(시·도, 시·군·구, 읍·면·동)를 넘어 다른 지역에서 특정지역으로 이동해 온 경우
- (전출) 행정구역 경계(시·도, 시·군·구, 읍·면·동)를 넘어 특정 지역에서 다른지역으로 이동해 간 경우
- (시·군내 이동) 순창군 내에서 읍면동을 달리한 이동
- (시·도내 전입) 전북특별자치도 내에서 순창군으로 전입
- (시·군간 전입) 전북특별자치도 내 타 시·군에서 순창군으로 전입
- (시·도간 전입) 전북특별자치도 외 타 시·도에서 순창군으로 전입
- (시·도내 전출) 순창군에서 전북특별자치도 내로 전출
- (시·군간 전출) 순창군에서 전북특별자치도 내 타 시·군으로 전출
- (시·도간 전출) 순창군에서 전북특별자치도 외 타 시·도로 전출
- (순이동) 전입인구와 전출인구의 차이
- (순이동률) 주민등록인구 100명당 이동자 수

$$\text{순이동률} = \frac{\text{순이동자}}{\text{주민등록연앙인구}} \times 100(\%)$$

【출생】

- (출생) 우리나라 국민이 「통계법」 과 「가족관계의 등록 등에 관한 법률」에 따라 전국의 시·구·청 및 읍·면·동 주민센터에 신고한 출생 자료를 기초로 함
- (합계출산율) 한 여자가 가임기간(15~49세) 동안 낳을 것으로 예상되는 평균 출생아 수
- (모(母)의 연령별 출산율) 특정 1년간의 해당 연령 여자의 출생아 수를 해당 연도 여자 연앙인구로 나눈 수치를 1,000분비로 나타낸 것

$$\text{모(母)의 연령별 출산율} = \frac{\text{해당 연령 여자인구 출생아 수}}{\text{해당 연령의 여자 연앙인구}} \times 1,000$$

【사망】

- (사망) 우리나라 국민이 「통계법」 과 「가족관계의 등록 등에 관한 법률」에 따라 전국의 시·구·청 및 읍·면·동 주민센터에 신고한 사망신고서의 신고내용을 기초로 함
- (연령별 사망률) 해당 연령의 사망자 수를 해당 연령의 연앙인구로 나눈 수치를 100,000분비로 표시

$$\text{연령별 사망률} = \frac{\text{해당 연령 사망자 수}}{\text{해당 연령의 연앙인구}} \times 100,000$$

【혼인 · 이혼】

- (혼인 · 이혼) 우리나라 국민이 「통계법」 및 「가족관계의 등록 등에 관한 법률」에 따라 전국의 시·구·청 및 읍·면사무소에 신고한 혼인신고서와 이혼신고서의 신고내용을 기초로 함
- (혼인) 일반 혼인율은 특정 1년간에 신고된 총 혼인건수를 당해 연도의 15세 이상 연앙인구로 나눈 수치를 1,000분비로 나타낸 것으로 순창군 전체 혼인율이며, 연령별 혼인율은 해당 연령의 혼인건수를 해당 연령 연앙인구로 나눈 수치를 1,000분비로 나타낸 것

$$\text{연령별 혼인율} = \frac{\text{해당 연령 혼인건수}}{\text{해당 연령의 연앙인구}} \times 1,000$$

- (이혼) 일반 이혼율은 총 이혼건수를 당해 연도 15세 이상 연앙인구로 나눈 수치를 1,000분비로 나타낸 것으로 순창군 전체 이혼율이며, 연령별 이혼율은 해당 연령의 이혼건수를 해당 연령 연앙인구로 나눈 수치를 1,000분비로 나타낸 것

$$\text{연령별 이혼율} = \frac{\text{해당 연령 이혼건수}}{\text{해당 연령의 연앙인구}} \times 1,000$$

【가구】

- (가구) 1인 또는 2인 이상이 모여서 취사, 취침 등 생계를 같이 하는 생활단위
- (일반가구) ① 가족으로 이루어진 가구 ② 가족과 5인 이하의 남남이 함께 사는 가구 ③ 1인 가구 ④ 가족이 아닌 남남끼리 사는 5인 이하의 가구
 - (집단가구) 가족이 아닌 남남끼리 함께 사는 6인 이상의 가구
 - (집단시설가구) 기숙사나 노인요양시설, 보육원 등 사회시설에 집단으로 살고 있는 가구
 - (외국인가구) 외국인으로만 구성된 가구
- (세대구성(친족) 가구) 가족으로 이루어진 가구
- (1세대 가구) 가구주와 같은 세대에 속하는 친족들만 함께 사는 가구
 - (2세대 가구) 가구주와 그 직계 또는 방계의 친족 2세대가 함께 사는 가구
 - (3세대 가구) 가구주와 그 직계 또는 방계의 친족 3세대 이상이 함께 사는 가구
- (비친족가구) 남남이 함께 사는 5인 이하의 가구
- (1인가구) 1인이 독립적으로 취사, 취침 등의 생계를 유지하는 가구

【신혼부부】

- (신혼부부) 통계작성 기준일(매년 11월 1일) 현재 혼인신고(가족관계의 등록 등에 관한 법률에 의한) 후 5년이 경과하지 않은 부부를 말함
- (혼인종류) 혼인 당시 혼인상태(초혼, 재혼(사별 또는 이혼))
- (혼인연령) 혼인신고 당시 신고서에 기재한 실제 결혼 시작일을 기준으로 계산한 만 연령

2 경제

【재산】

- (주택) 단독주택, 아파트, 연립주택, 다세대주택, 비거주용 건물 내 주택 등 주택의 요건*을 갖추고 가구가 살 수 있도록 지어진 집

* 주택의 요건

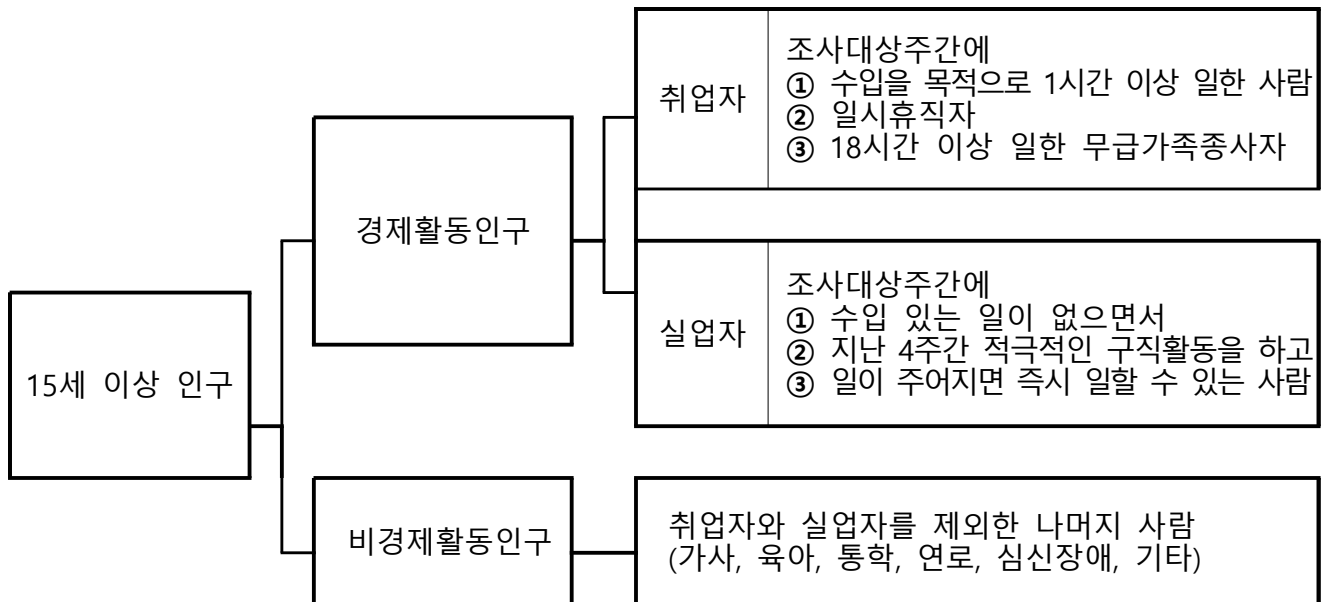
- | | |
|----------------|----------------------|
| ① 영구 또는 준영구 건물 | ② 한 개 이상의 방과 부엌 |
| ③ 독립된 출구 | ④ 관습상 소유 또는 매매의 한 단위 |

- (단독주택) 한 가구가 생활할 수 있도록 건축된 주택(일반 단독주택, 다중주택, 다가구주택, 전업 농어가 주택, 영업겸용 단독주택)
- (아파트) 5층 이상의 공동주택(4층 이하 아파트로 허가를 받은 건물, 주상복합아파트)
- (연립주택) 한 건물 내에 여러 가구가 살 수 있도록 건축된 4층 이하의 공동주택
- (다세대주택) 한 건물 내에 여러 가구가 살 수 있도록 건축된 4층 이하의 공동주택으로 건축 당시 다세대주택으로 허가 받은 주택(각 호별로 각각 분리하여 매매 가능)
- (비거주용 건물 내 주택) 영업용 목적으로 건축된 건물 내에 사람이 거주할 수 있도록 구획된 부분으로서 주택의 요건을 갖추고 있는 주택
- (주택 이외의 거처) 주택의 요건을 갖추지 못한 거주 공간으로 오피스텔, 호텔, 여관 등 숙박업소의 객실, 기숙사 및 특수사회시설, 판잣집, 비닐하우스 등
- (주택 소유자) 직접 거주 여부와 관계없이 건축물 대장 등에 등재된 법적인 소유권자를 의미
- (소유지분) 한 주택을 n명(또는 가구)이 공동으로 소유하고 있는 경우, 그 주택에 대한 지분을 각각 $1/n$ 씩 소유하고 있는 것으로 간주한 지분
- (주택 소유 건수) 소유 물건 수는 지분을 고려하지 않고, 가구원이 소유하고 있는 주택 소유 건수를 합산하여 산정하되 한 가구 내에서 동일 주택을 공동 소유하는 경우는 1건으로 산정함

3 일자리

【경제활동인구】

○ (용어 설명)



- (15세 이상 인구) 매반기 조사월(4월, 10월)의 15일 현재 15세 이상인 자
- (경제활동인구) 15세 이상 인구 중 조사대상기간 동안 재화나 서비스를 생산하기 위하여 실제로 수입이 있는 일을 한 취업자와 일을 하지는 않았으나 구직활동을 한 실업자
- (경제활동참가율) 15세 이상 인구 중 경제활동인구가 차지하는 비율

$$\text{경제활동참가율} = \frac{\text{경제활동인구}}{\text{15세 이상 인구}} \times 100(\%)$$

- (고용률) 15세 이상 인구 중 취업자가 차지하는 비율

$$\text{고용률} = \frac{\text{취업자 수}}{\text{15세 이상 인구}} \times 100(\%)$$

○ 한국표준산업분류(제11차 개정, 2024년)

대분류	대분류 명칭	지역별고용조사 적용 재범주화 및 약칭
A	농업, 임업 및 어업(01~03)	농림어업
B	광업(05~08)	광·제조업
C	제조업(10~34)	
D	전기, 가스, 증기 및 공기조절 공급업(35)	
E	수도, 하수 및 폐기물 처리, 원료 재생업(36~39)	사업·개인·공공서비스 및 기타
F	건설업(41~42)	건설업
G	도매 및 소매업(45~47)	도소매·음식숙박업
H	운수 및 창고업(49~52)	전기·운수·통신·금융
I	숙박 및 음식점업(55~56)	도소매·음식숙박업
J	정보통신업(58~63)	전기·운수·통신·금융
K	금융 및 보험업(64~66)	
L	부동산업(68)	
M	전문, 과학 및 기술 서비스업(70~73)	사업·개인·공공서비스 및 기타
N	사업시설 관리, 사업 지원 및 임대 서비스업(74~76)	
O	공공 행정, 국방 및 사회보장 행정(84)	
P	교육 서비스업(85)	
Q	보건업 및 사회복지 서비스업(86~87)	
R	예술, 스포츠 및 여가관련 서비스업(90~91)	
S	협회 및 단체, 수리 및 기타 개인 서비스업(94~96)	
T	가구 내 고용활동 및 달리 분류되지 않은 자가 소비 생산활동(97~98)	
U	국제 및 외국기관(99)	

○ 한국표준직업분류(제8차 개정, 2024년)

대분류	대분류 명칭	지역별고용조사 적용 재범주화 및 약칭
1	관리자	관리자·전문가
2	전문가 및 관련 종사자	
3	사무 종사자	사무 종사자
4	서비스 종사자	서비스·판매 종사자
5	판매 종사자	
6	농림어업 숙련 종사자	농림어업 숙련 종사자
7	기능원 및 관련 기능 종사자	기능·기계조작·조립 종사자
8	장치·기계 조작 및 조립 종사자	
9	단순노무 종사자	단순노무 종사자

- (종사상 지위) 취업자가 실제로 일하고 있는 신분 또는 지위상태
 - (임금 근로자) 자신의 근로에 대해 임금, 봉급, 일당, 현물 등의 형태로 일한 대가를 지급받는 근로자로서 통상 상용·임시·일용근로자로 구분
 - (상용 근로자) ① 고용 계약 기간이 1년 이상인 경우 ② 고용계약 미체결자는 소정의 채용절차에 의해 입사하여 인사관리 규정을 적용받거나 상여금 및 퇴직금 등 각종 수혜를 받는 사람
 - (임시 근로자) ① 고용 계약 기간이 1개월 이상 1년 미만인 경우 ② 고용 계약 미체결자는 한시적 기간(완료 1년 미만)의 필요에 의해 고용된 경우
 - (일용 근로자) ① 고용 계약 기간이 1개월 미만인 경우 ② 매일매일 고용되어 근로의 대가로 일급 또는 일당제 급여를 받고 일하는 자
 - (비임금 근로자) 법인이 아닌 개인사업체를 운영하는 사람이나 예술가, 프리랜서 등 일정 형태의 사업체를 갖추지 않고 서비스를 제공하는 사람으로 자영업자, 무급가족종사자 형태의 근로자를 의미

【구직신청】

- (구직신청 건수) '24. 1. 1. ~ '24. 12. 31. (1년 간) 고용24에 등록된 구직건수로 1명이 해당 기간 내에 n건 구직신청 시 n건으로 산정함
 - (상용직) 기간의 정함이 없는 근로계약 고용형태
 - (계약직) 기간의 정함이 있는 근로계약 고용형태
 - (시간제) 그 사업장에서 근무하는 통상의 근로자보다 짧은 시간을 근로하게 되는 고용형태
 - (일용직) 고용계약기간이 1개월 미만인 경우 또는 매일매일 고용되어 근로의 대가로 일급 또는 일당제 급여를 받고 근로하는 고용형태
- (구직희망 임금금액) 구직자가 구인업체에 희망하는 임금

【고용보험】

- (고용보험) 실직 근로자에게 실업급여를 지급하는 실업보험사업 외에 적극적인 취업 알선을 통한 재취업의 촉진과 근로자의 고용안정을 위한 고용안정사업, 근로자의 직업능력 개발사업 등을 상호 연계하여 실시하는 사회보험제도

- (피보험자) 고용보험에 가입되어 있는 근로자로 소정근로시간이 월 60시간 미만인 자(주 소정 근로시간이 15시간 미만인 자), 국가 공무원법 및 지방공무원법에 따른 공무원, 사립학교 교직원 연금법의 적용을 받는 자 등은 적용 제외됨
- (고용보험 자격 취득자) '24. 1. 1. ~ '24. 12. 31.(1년 간) 순창군 소재 사업장을 기준으로 고용보험에 가입하여 고용보험 자격을 취득한 자
- (고용보험 자격 상실자) '24. 1. 1. ~ '24. 12. 31.(1년 간) 순창군 소재 사업장을 기준으로 이직 등으로 인해 고용보험 피보험 자격을 상실한 자
- (실업급여) 고용보험 가입 근로자가 실직하여 재취업 활동을 하는 기간에 소정의 급여를 지급함으로써 실업으로 인한 생계불안을 극복하고 생활의 안정을 도와주며 재취업의 기회를 지원해주는 제도로써 구직급여와 취업촉진수당으로 나뉨

4 창업

- (등록사업체) 국가데이터처 기업통계등록부자료를 활용하며, '사업장'의 개념임
 - (사업장) 근로자를 사용하는 사업소 및 사무소
 - * 원칙적으로 사업장마다 사업자등록을 해야 하지만, 납세자의 편의를 위해 하나의 사업자에 여러 개의 사업장이 존재할 수 있음
 - (사업체) 일정한 물리적 장소에서 단일 또는 주된 경제활동을 독립적으로 수행하는 기업체 또는 기업체를 구성하는 부분
- (사업자 등록상태) '24. 12. 31. 등록일자 기준 사업자 등록 상태
 - (유지_계속) 등록일자가 2024년 이전이면서 2024년에 유지 중인 사업체
 - (유지_신규) 2024년에 신규 등록하고 유지 중인 사업체
 - (폐업_계속) 등록일자가 2024년 이전이면서 2024년에 폐업한 사업체
 - (폐업_신규) 2024년에 신규 등록하고 이후 2024년에 폐업한 사업체
- (조직형태) 사업체 경영주체의 법적 조직형태
 - (개인사업체) 법인이나 단체가 아닌 개인이 혼자 소유, 경영하거나 법인격을 갖추지 않고 2인 이상이 공동으로 운영하는 사업체
 - (회사법인) 상법의 규정에 의하여 설립된 회사

- (회사이외법인) 민법 또는 특별법에 의하여 설립된 회사이외의 법인
- (비법인단체) 법인격이 없는 단체
- (국가, 지방자치단체) 조직 구성원의 신분이 공무원인 기관

5 복지

【수급인구】

- (기초생활보장 수급인구) 국민기초생활보장법에 따라 급여를 받는 자로서 소득인정액이 급여별 선정 기준 이하이며 부양능력 있는 부양 의무자가 없거나 있어도 부양능력이 없는 자를 말하며, 자신의 소득, 재산, 근로 능력만으로는 최저생활을 유지할 수 없는 계층
 - (일반 수급자) 일반 가정에서 생계, 의료, 주거, 교육급여를 수급
 - (시설 수급자) 수급자 중 보장시설* 등에 거주하는 자
 - * 「장애인복지법」의 장애인 거주시설, 「노인복지법」의 노인주거복지시설 및 노인의료복지시설, 「아동복지법」에 따른 아동복지시설 및 통합 시설 등
- (차상위계층) 기초생활수급자 위의 계층으로 잠재적 빈곤계층
 - 차상위계층 조건은 중위소득 50% 이하의 저소득층이지만 고정재산 또는 부양 가능한 가족원이 있어 기초생활보장 대상자에서 제외된 계층
- (한부모가족) 2세대로 이루어진 가족 중 부모 중 한사람과 자녀로 구성된 가족으로 모자, 부자, 조손, 청소년모자, 청소년부자가족 등으로 이루어짐

【장애】

- (장애인등록) 장애인복지법에 따라 의료기관의 전문의사로부터 장애 진단서를 받고 주소지 관할 읍·면·동 주민 센터에 제출
- 장애유형
 - (지체) 다방면에 걸쳐서 발생하는 선천적 또는 후천적인 원인으로 일상생활 활동의 제약을 초래하는 신체적 기능의 손상, 골격, 근육, 신경계 중 어느 부분에 질병이나 외상으로 인한 신체기능 장애가 영구적으로 남아 있는 상태

- **(뇌병변)** 뇌성마비, 외상성 뇌손상, 뇌졸중 등 뇌의 기질적 병변으로 인하여 상지와 하지의 마비가 나타나 주로 보행 장애와 일상 생활 동작의 제한을 받게 되는 장애
- **(시각)** 시각계의 손상이 심하여 시각 기능을 전혀 이용하지 못하거나 보조공학기기의 지원을 받아야 시각적 과제를 수행할 수 있고 시각에 의한 학습이 곤란하여 특정의 광학기구, 학습매체 등을 통하여 학습하거나 촉각 또는 청각을 학습의 주요 수단으로 사용하는 상태
- **(청각)** 소리와 말을 듣는 귀 즉 외이, 중이, 내이로 연결되어지는 청신경의 기능에 이상이 생겨 말과 음을 잘 듣지 못하는 상태
- **(언어)** 신체적인 원인 또는 뇌기능의 장애, 심리적 원인으로 언어의 발달이 느리거나 언어 관련 기능에 장애가 있는 것, 이것으로 다른 사람과의 의사소통을 하는데 장애가 있는 것
- **(안면)** 얼굴, 목, 머리에 눈에 띄는 수술이나 외상 후에 생긴 흉터, 그 흉터가 커지고 함몰되거나 어느 조직 하나가 없어지거나 색소침착, 모발결손이 생기는 장애
- **(신장)** 신장의 기능 저하로 인하여 혈액투석이나 복막투석을 지속적으로 받아야 하거나 신장기능이 영속적인 장애로 인하여 일상생활에 상당한 제약을 받는 것
- **(심장)** 심장기능의 장애가 지속적으로 나타나고 호흡곤란 등의 장애로 인해 일상생활에 제한을 받는 것
- **(간)** 간 기능의 손상이나 이상으로 일상생활 활동이 어려워지는 것
- **(호흡기)** 일생동안 어느 한 순간도 쉬지 않고 지속되고 반복해야 살 수 있는 중요한 호흡이 그 운동과정 및 폐에 이상이 생기고 결국 산소-이산화탄소 교환 과정에 이상이 생기게 되는 장애
- **(장루, 요루)** 장이나 항문이 기능을 못하고 방광도 제 기능을 못 할 때 각각 장루와 요루라는 것을 만들어 각각의 기능을 하게 하는 것
- **(뇌전증)** 간질이라고도 하며 뇌에 있는 수억 개의 뇌세포들이 발작을 유발할 수 있는 원인 인자가 없음에도 불구하고 뇌전증 발작이 반복적으로 발생하는 장애

- (지적) 지적 기능과 개념적, 사회적, 실체적, 적응기술로 표현되는 적응 행동에 심각한 제한이 있는 상태
- (자폐증) 다른 사람과 상호관계가 형성되지 않고 정서적인 유대감도 일어나지 않는 아동기 증후군으로 ‘자신의 세계에 갇혀 지내는 것’ 같은 상태
- (정신) 정신 기능에 이상을 나타내어 사회생활에 적응하지 못하고 일상생활에 지장을 초래하는 장애

【연금】

- (국민연금) 소득이 있을 때 일정액의 보험료를 납부하도록 하고, 일정한 사유(노령, 장애, 사망)로 소득이 줄어들거나 없어졌을 때 연금을 지급하여 최소한의 소득을 보장하는 사회보장 제도

* 가입대상: 국민연금법 제6조에 따라 국내에 거주하는 국민으로서 18세 이상 60세 미만인 자.
다만, 공무원연금법, 군인연금법 및 사립학교연금법을 적용 받는 자 제외

○ 국민연금 가입유형

- (사업장 가입자) 국민연금 적용사업장에 종사하는 18세 이상 60세 미만 근로자와 사업주
- (지역 가입자) 18세 이상 60세 미만 국민으로 사업장가입자에 해당하지 않는 개인사업자 및 프리랜서, 소득이 없어 잠시 연금보험료 납부를 중단하는 납부예외자 등
- (임의 가입자) 18세 이상 60세 미만 국민으로 사업장가입자 및 지역가입자 가입 대상에 해당하지 않지만, 본인이 원하여 신청을 통해 가입한 자
- (임의계속가입자) 납부한 국민연금 보험료가 있는 가입자 또는 가입자였던 자로서, 60세에 도달하였으나 가입기간이 부족해 연금을 받지 못하거나 가입기간을 연장하여 더 많은 연금을 받기 원하는 경우, 65세 이전에 신청하여 가입한 자

- (공무원연금) 공무원의 퇴직 또는 사망에 대하여 적절한 급여를 지급하고 후생복지를 지원하는 제도

- (사학연금) 사립학교 교직원의 퇴직·사망 및 직무상 질병·부상·장애에 대해 급여를 제공하는 제도

6 건강

【건강보험】

- (직장가입자) 근로자, 사용자, 임의계속 가입자, 건설일용직에 해당하는 사람
- (공무원, 사립학교 교직원) 공무원, 사립학교 교직원에 해당하는 사람
- (지역가입자) 국내에 거주하는 국민(단, 직장가입자 및 그 피부양자, 유공자 등의 의료급여 대상자는 제외), 농어업인, 자영업자 등
- (피부양자) 피부양자는 직장가입자에 의하여 주로 생계를 유지하는 자로서 보수 또는 소득이 없는 자를 의미하며, 직장가입자의 배우자, 직계존속(배우자의 직계존속 포함), 직계비속(배우자의 직계비속 포함) 및 그 배우자, 형제·자매를 포함함
- (진료비) 요양기관에서 건강보험 환자 진료에 소요된 비용으로 공단부담금(보험자부담금)과 환자본인부담금을 합한 금액이며, 요양기관에서 청구한 총 진료비 중 심사 결정된 진료비
- (의료기관) 환자를 진료(투약)하는 기관으로서, 상급종합병원, 종합병원, 병원, 의원, 치과병원, 치과의원, 조산원, 보건의료원, 보건소, 보건지소, 보건진료소, 한방병원, 한의원, 약국을 총칭하며, 약국을 제외한 요양기관을 ‘의료기관’이라 함
- (급여비) 심사 결정된 총 진료비(약제비) 중 법이 정한 환자본인부담금을 제외하고 보험자(공단)가 요양기관에 지급한 금액
- (진료인원) 건강보험 가입자 중 1년 간 실제 진료 받은 환자 수로 상병별, 월별, 요양기관종별로 인원을 각각 산정
- (만성질환) 갑작스러운 증상이 없어 서서히 발병하여 치료와 치유에도 오랜 시간을 필요로 하는 질환



2. 행정자료 서식

1

전입신고서

■ 주민등록법 시행령 [별지 제15호서식] <개정 2024. 6. 18.>

전입신고서(세대 모두 이동)

※ 이 신고서는 세대가 모두 이동하며, 세대주 변경이 없는 경우에만 작성합니다.

접수 번호		신고일		년	월	일
전입자 (신고인)	성명 (서명 또는 인)	주민등록번호	연락처			
전에 살던 곳	(시·도)	(시·군·구)	※ 시·도, 시·군·구까지만 작성 (상세 주소는 작성하지 않아도 됩니다)			
현재 사는 곳 (이사한 곳)	세대주 성명(※ 세대주가 신고할 때에는 작성하지 않습니다) (서명 또는 인)		연락처			
	주소		※ 주택의 이름, 동 번호 및 호수까지 작성 (호수가 없는 경우에는 층수를 작성합니다)			
전입 사유 (※주된 17지)	<input type="checkbox"/> 직업 (취업, 사업, 직장 이전 등) <input type="checkbox"/> 가족 (가족과 함께 거주, 결혼, 분가 등) <input type="checkbox"/> 주택 (주택 구입, 계약 만료, 집세, 재개발 등) <input type="checkbox"/> 그 밖의 사유 ()		<input type="checkbox"/> 교육 (진학, 학업, 자녀 교육 등) <input type="checkbox"/> 주거 환경 (교통, 문화·편의 시설 등) <input type="checkbox"/> 자연 환경 (건강, 공해, 전원생활 등)			

읍·면·동장 및 출장소장 귀하

유의사항

- 전입신고는 신거주지에 전입한 날부터 14일 이내에 현 거주지에서 해야 하며, 전입신고 내용의 사실 여부는 통장·이장이 사후에 확인하며, 거짓으로 신고한 것이 확인되면 처벌을 받습니다.
 - 정당한 사유 없이 14일 이내에 신고를 하지 않으면 5만 원 이하의 과태료를 물게 되며, 거짓으로 신고한 경우에는 3년 이하의 징역형 또는 3천만원 이하의 벌금형을 받게 됩니다(「주민등록법」 제37조 및 제40조).
- 거짓 전입 및 무단 전출을 하면 신고한 최종 주소지에 '거주불명 등록' 될 수 있고, '거주불명 등록' 후 1년 내에 실제 거주지에 재등록하지 않으면 최종 주소지 관할 읍·면사무소 또는 동 주민센터의 주소를 행정상 관리주소로 하여 거주불명 등록을 할 수 있습니다.
- 전입 사유 칸은 「통계법」에 따라 인구 이동 통계 작성을 위한 자료로 활용됩니다. 같은 법 제32조에 따라 성실하게 응답해야 할 의무가 있으며, 같은 법 제33조에 따라 비밀이 보호되고, 전입 사유 칸의 내용은 통계 작성의 목적으로만 사용됩니다.

작성방법

- '연락처'는 도로명주소 등 신고인에게 필요한 사항을 알리고 도우려는 목적으로만 이용되니 연락처가 바뀔 때에는 관할 읍·면사무소 또는 동 주민센터에 알려 주시기 바라며, 희망하는 사람만 연락처를 쓰기 바랍니다.
- 전입 주소가 다가구주택 또는 준주택인 경우에 '주택의 이름, 동 번호 및 호수(호수가 없는 경우에는 층수)'는 주민등록 관리 등을 위해 필요한 사항으로 공법상 주소로는 인정되지 않으며, 「주민등록법 시행령」 제9조제6항 각 호의 어느 하나에 해당하는 경우 국가나 지방자치단체 등에 전산자료의 형태로 제공될 수 있습니다.

※ 다만, 「도로명주소법」에 의한 상세 주소(동·층·호)가 부여된 경우 공법상 주소로 전입신고 가능합니다.

※ 우편물 전입지 전송 서비스를 신청하는 사람만 작성합니다.

우편물 전입지 전송(전입신고 3일 후부터 3개월) 서비스 신청서 및 개인 정보 제공 동의서

이 서비스는 전에 살던 주소지로 배달되던 우편물을 전입신고한 주소로 배달하는 서비스로서 세대주 및 세대원의 개인 정보가 우체국으로 제공되므로 신청인의 동의가 필요합니다(전입지 전송 서비스 신청 후 새로운 곳으로 다시 전입신고한 경우 기존에 신청한 건은 자동으로 삭제되며, 직전 주소지에서 새로 전입신고한 주소지로만 서비스가 제공됩니다).

■ 제공 항목: 동의하는 세대주 및 세대원의 성명, 주소, 전화번호(휴대전화 번호)

○ 우편물 전송을 받으려 하는 세대주 및 세대원 성명 작성:

○ 신청인 전화번호: ☎ - - (휴대전화: - -)

[] 위의 사항을 확인하였고 정보 제공에 동의합니다.

신청인

(서명 또는 인)

210mm×297mm[백상지 80g/㎡(재활용품)]

2

출생신고서

출생신고서 (년 월 일)				※ 신고서 작성 시 뒷면의 작성 방법을 참고하고, 선택 항목에는 '영표(○)'로 표시하기 바랍니다.				
① 출 생 자	성 명	*한글 (성) / (명)	본 (한자)		*성별	①남	*①혼인 중의 출생자	
		한자 (성) / (명)				②여	*②혼인 외의 출생자	
	*출생 연월 일시		년 월 일 시 분(출생지 시각: 24시각제)					
	*출생 장소		①주택 ②병원 ③기타					
	부모가 정한 등록기준지							
	*주소				세대주 및 관계		의	
자녀가 복수국적자인 경우 그 사실 및 취득한 외국 국적								
② 부 모	부	성명	(한자:)	본(한자)		*주민등록번호	-	
	모	성명	(한자:)	본(한자)		*주민등록번호	-	
	*부의 등록기준지							
	*모의 등록기준지							
혼인신고 시 자녀의 성·본을 모의 성·본으로 하는 협의서를 제출하였습니까? 예 <input type="checkbox"/> 아니요 <input type="checkbox"/>								
③친생자관계 부존재확인판결 등에 따른 가족관계등록부 폐쇄 후 다시 출생신고하는 경우								
폐쇄등록부상 특정사항		성 명		주민등록번호	-			
		등록기준지						
④기타 사항								
⑤ 신 고 인	*성명	(서명 또는 날인)			주민등록번호	-		
	*자격	①부 ②모 ③동거친족 ④기타(자격:)						
	주소							
	*전화		이메일					
⑥ 제출인		성명		주민등록번호	-			

※ 타인의 서명 또는 인장을 도용하여 허위의 신고서를 제출하거나, 허위신고를 하여 가족관계등록부에 실제와 다른 사실을 기록하게 하는 경우에는 **형법에 의하여 처벌**받을 수 있습니다. **눈표(*)로 표시한 자료**는 국가통계작성을 위해 통계청에서도 수집하고 있는 자료입니다.

※ 아래 사항은 「통계법」 제24조의2에 의하여 통계청에서 실시하는 **인구동향조사**입니다. 「통계법」 제32조 및 제33조에 의하여 성실응답의무가 있으며 개인의 비밀사항이 철저히 보호되므로 사실대로 기입하여 주시기 바랍니다.

※ 첨부서류 및 출생자 부모의 국적은 국가통계작성을 위해 통계청에서도 수집하고 있는 자료입니다.

인구동향조사

⑦ 최종 졸업학교	부	① 학력 없음 ② 초등학교 ③ 중학교 ④ 고등학교 ⑤ 대학(교) ⑥ 대학원 이상
	모	① 학력 없음 ② 초등학교 ③ 중학교 ④ 고등학교 ⑤ 대학(교) ⑥ 대학원 이상

※ 아래 사항은 신고인이 기재하지 않습니다.

읍면동접수	가족관계등록관서 송부	가족관계등록관서 접수 및 처리
	*주민등록번호	
	년 월 일(인)	

작성방법

- ※ 등록기준지: 각 난의 해당자가 외국인인 경우에는 그 국적을 기재합니다.
- ※ 주민등록번호: 각 난의 해당자가 외국인인 경우에는 외국인등록번호(국내거소신고번호 또는 출생연월일)를 기재합니다.
- ①란: 출생자의 이름에 사용하는 한자는 대법원규칙이 정하는 범위내의 것(인명용 한자)으로, 이름자는 5자(성은 포함 안 됨)를 초과해서는 안 되며, 사용가능한 인명용한자는 대한민국 법원 전자민원센터 에서 확인할 수 있습니다.
- : 출생일시는 24시간제로 기재합니다(예: 오후 2시 30분 → 14시 30분).
- : 우리나라 국민이 외국에서 출생한 경우에는 그 현지 출생시각을 서기 및 태양력으로 기재하되, 서머타임 실시기간 중 출생하였다면 그 출생지 시각 옆에 “(서머타임 적용)” 이라고 표시합니다.
- : 자녀가 복수국적자인 경우 그 사실 및 취득한 외국 국적을 기재합니다.
- : 출생 장소는 최소 행정구역의 명칭(시·구의 ‘동’, 읍·면의 ‘리’) 또는 도로명주소의 ‘도로명’ 까지만 기재하여도 됩니다.
- ②란: 부(父)에 관한 사항 - 혼인 외 출생자를 모(母)가 신고하는 경우에는 기재하지 않으며, 전혼 해소 후 100일 이내에 재혼한 여자가 재혼성립 후 200일 이후, 직전 혼인의 종료 후 300일 이내에 출산하여 모가 출생신고를 하는 경우에는 부의 성명란에 “부미정” 으로 기재합니다.
- ③란: 친생자관계 부존재확인판결, 친생부인판결 등으로 가족관계등록부 폐쇄 후 다시 출생신고를 하는 경우에만 기재합니다.
- ④란: 아래의 사항 및 가족관계등록부에 기록을 분명하게 하는 데 특히 필요한 사항을 기재합니다.
- 후순위 신고의무자가 출생신고를 하는 경우: 선순위자(부모)가 신고를 못하는 객관적인 이유(예: 부 모 사망, 행방불명 등)
 - 출생 전에 태아인지 한 사실 및 태아인지 신고한 관서
 - 외국인인 부(父)의 성을 따라 외국식 이름으로 외국의 등록관서에 등재되어 있으나 한국식 이름으로 출생신고 하는 경우: 외국에서 신고된 성명
- ⑥란: 제출인(신고인이 작성한 신고서를 신고인이 아닌 사람이 제출할 경우만 기재)의 성명 및 주민등록번호를 기재합니다[접수담당공무원은 신분증과 대조하여야 함].
- ※ 아래 사항은 「통계법」 제24조의2에 의하여 통계청에서 실시하는 인구동향조사입니다.
- ⑦란: 교육부장관이 인정하는 모든 정규교육기관을 기준으로 기재하되, 각급 학교의 재학 또는 중퇴자는 최종 졸업한 학교의 해당번호에 ‘영표(○)’ 로 표시합니다.
- <예시> 대학교 3학년 재학(중퇴) → ④ 고등학교에 ‘영표(○)’ 로 표시

첨부서류

- 출생증명서 등 1통(다음 중 하나).
 - 의사나 조산사가 작성한 출생증명서
 - 의사나 조산사가 아닌 사람으로서 분만에 직접 관여한 자가 모의 출산사실을 증명할 수 있는 자료 등을 첨부하여 작성한 출생사실을 증명하는 서면(「출생신고서에 첨부할 출생증명서 등에 관한 처리지침」 별지 서식)
 - 국내 또는 외국의 권한 있는 기관에서 발행한 출생사실을 증명하는 서면(외국어의 경우 번역문 첨부)
 - 가정법원의 확인서 등본
- ※ 아래 2항 및 3항은 가족관계등록관서에서 전산으로 그 내용을 확인할 수 있는 경우 첨부를 생략합니다.
- 출생자의 부(父) 또는 모(母)의 혼인관계증명서 1통.
 - 부(父)가 혼인외의 자를 출생신고하는 경우에는 반드시 모(母)의 혼인관계증명서 첨부.
 - 출생자의 모의 가족관계등록부가 없거나 등록이 되어 있는지가 분명하지 않은 사람인 경우에는 그 모가 유부녀(有夫女)가 아님을 공증하는 서면 또는 2명 이상의 인우인 보증서.
 - 자녀의 출생 당시에 모(母)가 한국인임을 증명하는 서면(예: 모의 기본증명서) 1통(1998. 6. 14. 이후 외국인 부와 한국인 모 사이에 출생한 자녀의 출생신고를 하는 경우).
 - 자녀의 출생 당시에 대한민국 국민인 부(父) 또는 모(母)의 가족관계등록부가 없거나 분명하지 않은 사람인 경우 부(父) 또는 모(母)에 대한 성명, 출생연월일 등 인적 사항을 밝힌 우리나라의 관공서가 발행한 공문서 사본 1부(예: 여권, 주민등록등본, 그 밖의 증명서).
 - 자녀가 복수국적자인 경우 취득한 국적을 소명하는 자료 1부.
 - 신분확인[가족관계등록예규 제600호에 의함]
 - 신고인이 출석한 경우: 신분증명서
 - 제출인이 출석한 경우: 신고인의 신분증명서 사본 및 제출인의 신분증명서
 - 우편으로 제출할 경우: 신고인의 신분증명서 사본
- ※ 신고인이 성년후견인인 경우에는 6항의 서류 외에 성년후견인의 자격을 증명하는 서면도 함께 첨부해야 합니다.

3

사망신고서

사망신고서 (년 월 일)			※ 신고서 작성 시 뒷면의 작성 방법을 참고하고, 선택항목에는 ‘영표(○)’로 표시하기 바랍니다.			
① 사망자	성명	*한글 (성) / (명)	성별	*주민등록번호	-	
		한자 (성) / (명)	①남 ②여			
	등록기준지					
	*주소			세대주 · 관계	의	
	*사망 일시	년 월 일 시 분 (사망지 시각: 24시각제로 기재)				
	*사망 장소	장소				
	구분	① 주택 ② 의료기관(병원, 요양병원 등) ③ 사회복지시설(요양원, 양로원, 아동양육시설, 장애인거주시설 등) ④ 공공시설(학교, 운동장 등) ⑤ 도로 ⑥ 상업 · 서비스시설(상점, 호텔 등) ⑦ 산업장 ⑧ 농장(논밭, 축사, 양식장 등) ⑨ 병원 이송 중 사망 ⑩ 기타()				
② 기타 사항						
③ 신고인	*성명	(서명 또는 날인)		주민등록번호	-	
	*자격	①동거친족 ②비동거친족 ③동거자 ④기타(보호시설장/사망장소관리자 등)		*관계		
	주소			*휴대전화번호 등	-	
				이메일		
④ 제출인		성명			주민등록번호	-

※ 타인의 서명 또는 인장을 도용하여 허위의 신고서를 제출하거나, 허위신고를 하여 가족관계등록부에 실재와 다른 사실을 기록하게 하는 경우에는 **형법에 의하여 처벌**받을 수 있습니다. **누표(*)로 표시한 자료**는 국가통계작성을 위해 통계청에서도 수집하고 있는 자료입니다.

※ 아래 사항은 「**통계법**」 제24조의2에 의하여 **통계청에서 하는 인구동향조사**입니다. 「통계법」 제32조 및 제33조에 의하여 성실응답의무가 있으며 개인의 비밀사항이 철저히 보호되므로 사실대로 기입하여 주시기 바랍니다.

※ 첨부서류 및 사망자의 국적은 국가통계작성을 위해 통계청에서도 수집하고 있는 자료입니다.

인구동향조사

㉔ 최종졸업학교	① 학력 없음 ② 초등학교 ③ 중학교 ④ 고등학교 ⑤ 대학(교) ⑥ 대학원 이상
㉕ 혼인 상태	① 미혼 ② 배우자 있음 ③ 이혼 ④ 사별

※ 아래 사항은 신고인이 기재하지 않습니다.

읍면동접수	가족관계등록관서 송부	가족관계등록관서 접수 및 처리
	년 월 일 (인)	

작성 방법		※ 사망신고서는 1부를 작성 제출하여야 합니다.
① 사 망 자	<ul style="list-style-type: none"> · 등록기준지: 해당자가 외국인인 경우에는 그 국적을 기재합니다. · 주민등록번호: 해당자가 외국인인 경우에는 외국인등록번호(국내거소신고번호 또는 출생연월일)를 기재합니다. · 사망일시: <예시> 오후 2시 30분(×) → 14시 30분(○), 밤 12시 30분(×) → 다음날 0시 30분(○) - 우리나라 국민이 외국에서 사망한 경우, 현지 사망시각을 서기 및 태양력으로 기재하되, 서머타임 실시기간 중 사망하였다면 사망지 시각 옆에 “(서머타임 적용)” 이라고 표시합니다. · 사망 장소 구분: ① 주택은 사망장소가 사망자의 집이거나 부모·친척 등의 집에서 사망한 경우를 포함 ② 기타는 예시 외에 비행기, 선박, 기차 등 기타 장소에 해당되는 경우 · 사망 장소의 기재는 최소 행정구역의 명칭(사·구의 ‘동’, 읍·면의 ‘리’) 또는 도로명주소의 ‘도로명’ 까지만 기재하여도 됩니다. 	
② 기타 사항	· 사망진단서(시체검안서) 미첨부시 그 사유 등 가족관계등록부에 기록을 분명히 하는 데에 특히 필요한 사항을 기재합니다.	
③ 신 고 인	· 자격란에는 해당항목에 ‘영표(○)’ 로 표시하되 ④ 기타는 사망 장소를 관리하는 자 등이 포함됩니다.	
④ 제 출 인	· 제출인(신고인이 작성한 신고서를 신고인이 아닌 사람이 제출할 경우만 기재)의 성명 및 주민등록번호를 기재합니다. [접수담당공무원은 신분증과 대조하여야 함].	
※ 아래 사항은 「통계법」 제24조의2에 의하여 통계청에서 실시하는 인구동향조사입니다.		
㉠ 최 종 졸업학교	<ul style="list-style-type: none"> · 사망자의 최종 졸업학교는 교육부장관이 인정하는 모든 정규기관을 기준으로 기재하되, 각급 학교의 재학(중퇴)자는 졸업한 최종학교의 해당 번호에 ‘영표(○)’ 로 표시를 합니다. <예시> 대학교 3학년 재학(중퇴) → ④ 고등학교에 ‘영표(○)’ 로 표시 	
첨 부 서 류		
<p>1. 사망자에 대한 진단서나 검안서 1부.</p> <p>2. 사망의 사실을 증명할 만한 서면(진단서나 검안서를 첨부할 수 없을 때): 아래 중 1부.</p> <p>① 국내 또는 외국의 권한 있는 기관에서 발행한 사망사실을 증명하는 서면</p> <ul style="list-style-type: none"> - 예시: 관공서의 사망증명서 또는 매장인허증, 진실화해위원회 진실규명결정문, 정부기록보관소 보존중인 재무부 작성의 피수용자사망자연명부, 외국 관공서 등에서 발행한 그 나라 방식에 의해 사망신고한 사실을 증명하는 서면 <p>② 군인이 전투 그 밖의 사변으로 사망한 경우에 부대장 등이 사망 사실을 확인하여 그 명의로 작성한 전사확인서</p> <p>③ 기타: 증명서(가족관계등록예규 제521호 별지 양식)</p> <ul style="list-style-type: none"> - 증명인이 동·리·통장일 경우: 1명의 증명으로 족하고, 원칙적으로 동·리·통장임을 증명하는 서면을 첨부하여야 합니다. - 증명인이 인우인일 경우: 2명 이상의 증명이 있어야 하고, 증명인의 인감증명서, 주민등록증사본, 운전면허증사본, 여권사본 중 1부를 첨부하여야 합니다. <p>※ 아래 3항은 가족관계등록관에서 전산으로 그 내용을 확인할 수 있는 경우 첨부를 생략합니다.</p> <p>3. 사망자의 가족관계등록부의 기본증명서 1통.</p> <p>4. 신분확인[가족관계등록예규 제600호에 의함]</p> <ul style="list-style-type: none"> - 신고인이 출석한 경우: 신분증명서 - 제출인이 출석한 경우: 신고인의 신분증명서 사본 및 제출인의 신분증명서 - 우편으로 제출할 경우: 신고인의 신분증명서 사본 <p>※ 신고인이 성년후견인인 경우에는 4항의 서류 외에 성년후견인의 자격을 증명하는 서면도 함께 첨부하여야 합니다.</p> <p>5. 사망자가 외국인인 경우: 국적을 증명하는 서면(여권 또는 외국인등록증) 사본.</p>		
<p align="center">※ 재산상속의 한정승인 및 상속포기에 대한 안내</p> <p align="center">이 안내는 사망신고와는 관계가 없는 내용입니다.</p> <p align="center">자세한 내용은 가정법원(지방법원) 또는 지원 민원실로 문의하시기 바랍니다.</p>		
1. 의 의	<ul style="list-style-type: none"> - 한정승인: 상속인이 상속으로 얻은 재산의 한도에서 상속을 승인하는 것 - 상속포기: 상속재산에 속한 모든 권리의무의 승계를 포기하는 것 	
2. 방 식	<ul style="list-style-type: none"> - 한정승인: 상속재산의 목록을 첨부하여 가정법원에 신고합니다. - 상속포기: 가정법원에 상속포기의 신고를 합니다. 	
3. 신고기간	<ul style="list-style-type: none"> - 상속개시 있음을 안 날로부터 3개월 이내(민법 제1019조제1항) - 상속인은 상속채무가 상속재산을 초과하는 사실을 증대한 과실 없이 상속개시 있음을 안 날로부터 3개월 이내에 알지 못 하고 단순승인(민법 제1026조제1호 및 제2호에 따라 단순 승인한 것으로 보는 경우를 포함 한다)을 한 경우에는 그 사실을 안 날로부터 3개월 이내에 한정승인을 할 수 있습니다. 	
4. 관 할	- 상속개시지[피상속인의 (최후)주소지]관할 법원	

4

혼인신고서

혼 인 신 고 서 (년 월 일)				※ 신고서 작성 시 뒷면의 작성 방법을 참고하고, 선택 항목에는 ‘영표(○)’로 표시하기 바랍니다.			
구 분		남 편(부)		아 내(처)			
① 혼인당사자 (신고인)	성명	한글 * (성) / (명) (성) / (명)	인 또는 서명	* (성) / (명) (성) / (명)	인 또는 서명		
	본(한자)		전화	본(한자)		전화	
	출생연월일						
	*주민등록번호	-			-		
	*등록기준지						
	*주소						
② 부모 (양부모)	부 성명						
	주민등록번호	-			-		
	등록기준지						
	모 성명						
	주민등록번호	-			-		
③ 외국방식에 의한 혼인성립일자		년 월 일					
④ 성·본의 협의		자녀의 성·본을 모의 성·본으로 하는 협의를 하였습니까? 예 <input type="checkbox"/> 아니요 <input type="checkbox"/>					
⑤ 근친혼 여부		혼인당사자들이 8촌이내의 혈족사이에 해당됩니까? 예 <input type="checkbox"/> 아니요 <input type="checkbox"/>					
⑥ 기타사항							
⑦ 증인	성명	① 또는 서명		주민등록번호	-		
	주소						
	성명	① 또는 서명		주민등록번호	-		
	주소						
⑧ 동의자	남편	부 성명	① 또는 서명		후견인	성명	① 또는 서명
		모 성명	① 또는 서명			주민등록번호	-
	아내	부 성명	① 또는 서명		성명	① 또는 서명	
		모 성명	① 또는 서명		주민등록번호	-	
⑨ 신고인 출석여부		① 남편(부)		② 아내(처)			
⑩ 제출인	성명			주민등록번호	-		

※ 타인의 서명 또는 인장을 도용하여 허위의 신고서를 제출하거나, 허위신고를 하여 가족관계등록부에 실제와 다른 사실을 기록하게 하는 경우에는 **형법에 의하여 처벌**받을 수 있습니다. **눈표(*)로 표시한 자료**는 국가통계작성을 위해 통계청에서도 수집하고 있는 자료입니다.

※ 아래 사항은 「통계법」 제24조의2에 의하여 **통계청에서 실시하는 인구동향조사**입니다. 「통계법」 제32조 및 제33조에 의하여 성실응답의무가 있으며 개인의 비밀사항이 철저히 보호되므로 사실대로 기입하여 주시기 바랍니다.

인 구 동 향 조 사				
⑭ 실제 결혼 생활 시작일		년 월 일부터 동거		
⑮ 혼인종류	남편	① 초혼 ② 사별 후 재혼 ③ 이혼 후 재혼	아내	① 초혼 ② 사별 후 재혼 ③ 이혼 후 재혼
⑯ 최종 졸업학교	남편 (부)	① 학력 없음 ② 초등학교 ③ 중학교 ④ 고등학교 ⑤ 대학(교) ⑥ 대학원 이상	아내 (처)	① 학력 없음 ② 초등학교 ③ 중학교 ④ 고등학교 ⑤ 대학(교) ⑥ 대학원 이상
	⑰ 직업 (부)	① 관리직 ② 전문직 ③ 사무직 ④ 서비스직 ⑤ 판매직 ⑥ 농림어업 ⑦ 기능직 ⑧ 장치·기계 조작 및 조립 ⑨ 단순노무직 ⑩ 군인 ⑪ 학생·가사·무직	아내 (처)	① 관리직 ② 전문직 ③ 사무직 ④ 서비스직 ⑤ 판매직 ⑥ 농림어업 ⑦ 기능직 ⑧ 장치·기계 조작 및 조립 ⑨ 단순노무직 ⑩ 군인 ⑪ 학생·가사·무직

※ 첨부서류 및 혼인당사자의 국적은 국가통계작성을 위해 통계청에서도 수집하고 있는 자료입니다.

작성 방법

- ※ 등록기준지: 각 란의 해당자가 외국인인 경우에는 그 국적을 기재합니다.
- ※ 주민등록번호: 각 란의 해당자가 외국인인 경우에는 외국인등록번호(국내거소신고번호 또는 출생연월일)를 기재합니다.
- ※ ①, ②란 및 ⑤, ⑦란은 신고인 모두가 기재하며, 나머지 란(③, ④, ⑥, ⑧)은 해당되는 사람만 기재합니다.
- ※ 주민등록전입신고는 본 가족관계등록신고와는 따로 하여야 합니다.
- ②란: 혼인당사자가 양자인 경우 양부모의 인적사항을 기재합니다.
- ③란: 외국방식에 의한 혼인증서등본제출의 경우 혼인성립일을 기재합니다.
- ④란: 「민법」 제781조 제1항의 단서에 따라 자녀의 성·본을 모의 성·본으로 하는 협의가 있는 경우에는 그러한 사실을 표시합니다.
- ⑤란: 혼인당사자들이 「민법」 제809조 제1항에 따른 근친혼에 해당되지 아니한다는 사실[8촌이내의 혈족(친양자의 입양 전의 혈족을 포함한다)]을 표시합니다.
- ⑥란: 아래의 사항 및 가족관계등록부에 기록을 분명하게 하는데 특히 필요한 사항을 기재합니다.
 - 사실상 혼인관계 존재확인의 재판에 의한 혼인신고(양 당사자가 생존한 경우에 소제기자만 신고 가능)의 경우에는 재판법원 및 확정일자
 - 부모의 혼인으로 인하여 혼인중의 자의 신분을 취득한 자녀가 있을 경우에는 그 자녀의 성명, 등록기준지
- ⑦란: 증인은 성년자이어야 합니다.
- ⑧란: 미성년자 또는 피성년후견인(2018. 6. 30.까지는 금치산자 포함)이 혼인하는 경우에 동의내용을 기재합니다.
- ⑩란: 제출인(신고인이 작성한 신고서를 신고인이 아닌 사람이 제출할 경우만 기재)의 성명 및 주민등록번호를 기재합니다.[접수담당공무원은 신분증과 대조]
- ※ 아래 사항은 「통계법」 제24조의2에 의하여 통계청에서 실시하는 인구동향조사입니다.
- ㉗란: 결혼일자과 관계없이 실제 부부가 결혼(동거)생활을 시작한 날을 기입합니다.
- ㉘란: 교육부장관이 인정하는 모든 정규교육기관을 기준으로 기재하되 각급 학교의 재학 또는 중퇴자는 최종 졸업한 학교의 해당번호에 '영표(○)'로 표시합니다. <예시> 대학교 3학년 재학(중퇴) → ㉘ 고등학교에 '영표(○)'로 표시
- ㉙란: 결혼할 당시의 주된 직업을 기준으로 기재합니다.

- ① 관리자: 정부, 기업, 단체 또는 그 내부 부서의 정책과 활동을 기획, 지휘 및 조정(공공 및 기업고위직 등)
- ② 전문가 및 관련종사자: 전문지식을 활용한 기술적 업무(과학, 의료, 복지, 교육, 종교, 법률, 금융, 예술, 스포츠 등)
- ③ 사무종사자: 관리자, 전문가 및 관련 종사자를 보조하여 업무 추진(행정, 경영, 보험, 감사, 상담·안내·통계 등)
- ④ 서비스종사자: 공공안전, 신변보호, 돌봄, 의료보조, 미용, 혼례 및 장례, 운송, 여가, 조리와 관련된 업무
- ⑤ 판매종사자: 영업활동을 통해 상품이나 서비스판매(인터넷, 상점, 공공장소 등), 상품의 광고·홍보, 계산·정산 등
- ⑥ 농림·어업 숙련 종사자: 작물의 재배·수확, 동물의 번식·사육, 산림의 경작·개발, 수생 동·식물 번식 및 양식 등
- ⑦ 기능원 및 관련 기능 종사자: 광업, 제조업, 건설업에서 손과 수공구를 사용하여 기계 설치 및 정비, 제품 가공
- ⑧ 장치·기계 조작 및 조립 종사자: 기계를 조작하여 제품 생산·조립, 산업용 기계·장비조작, 운송장비의 운전 등
- ⑨ 단순노무 종사자: 주로 간단한 수공구의 사용과 단순하고 일상적이며 육체적 노력이 요구되는 업무
- ⑩ 군인: 의무복무를 포함하여, 현재 군인신분을 유지하고 있는 경우(국방분야에 고용된 민간인과 예비군은 제외)
- ㉙ 학생·가사·무직: 교육기관에 재학하며 학습에만 전념하거나, 전업주부이거나, 특정한 직업이 없는 경우

첨부서류

- ※ 아래 1항은 가족관계등록관에서 전산으로 그 내용을 확인할 수 있는 경우 첨부를 생략합니다.
- 1. 혼인 당사자의 가족관계등록부의 기본증명서, 혼인관계증명서, 가족관계증명서 각 1부.
- 2. 혼인동의서[미성년자 또는 피성년후견인(2018. 6. 30.까지는 금치산자 포함)이 혼인하는 경우, 단 신고서 동의란에 기재하고 서명 또는 날인한 경우는 예외] 및 성년후견인의 자격을 증명하는 서면(피성년후견인의 혼인에 성년후견인이 동의하는 경우만)
- 3. 사실상 혼인관계 존재확인의 재판이 확정되어 혼인신고를 하는 경우 그 재판서의 등본과 확정증명서 각 1부[조정, 화해성립의 경우 조정(화해)조서 및 송달증명서 각 1부].
- 4. 혼인신고특별법에 의한 혼인의 경우 심판서의 등본 및 확정증명서 1부.
- 5. 사건본인이 외국인인 경우
 - 한국방식에 의한 혼인의 경우: 외국인의 혼인성립요건구비증명서(중국인인 경우 미혼증명서) 원본 및 국적을 증명하는 서면(여권 또는 외국인등록증) 사본 각 1부
 - 외국 방식에 의해 혼인한 경우: 혼인증서등본 1부 및 국적을 증명하는 서면(여권 또는 외국인등록증) 사본 1부
- 6. 「민법」 제781조 제1항의 단서에 따라 자녀의 성·본을 모의 성·본으로 하는 협의를 한 경우에는 협의사실을 증명하는 혼인당사자의 협의서(가족관계등록예규 제414호 별지1 양식) 1부.
- 7. 신분확인[가족관계등록예규 제443호에 의한]
- ① 일반적인 혼인신고
 - 신고인이 출석한 경우: 신고인 모두의 신분증명서
 - 신고인 불출석, 제출인 출석의 경우: 제출인의 신분증명서 및 신고인 모두의 신분증명서 또는 서명공증 또는 인감증명서(신고인의 신분증명서 없이 신고서에 신고인이 서명한 경우 서명공증, 신고서에 인감 날인한 경우 인감증명)
 - 우편제출의 경우: 신고인 모두의 서명공증 또는 인감증명서(신고서에 서명한 경우 서명공증, 인감을 날인한 경우는 인감증명서)
- ② 보고적인 혼인신고(증서등본에 의한 혼인신고)
 - 신고인이 출석한 경우: 신분증명서
 - 제출인이 출석한 경우: 제출인의 신분증명서
 - 우편제출의 경우: 신고인의 신분증명서 사본
- ※ 신고인이 성년후견인인 경우에는 7항의 ② 서류 외에 성년후견인의 자격을 증명하는 서면도 함께 첨부해야 합니다.
- ※ 사실상 혼인관계 존재확인의 재판이 확정되어 혼인신고를 하는 경우에는 출석한 신고인(소제기자)의 신분확인으로 불출석한 신고인의 신분확인에 갈음할 수 있습니다.

5

이혼신고서

이혼(친권자 지정)신고서 (년 월 일)				※ 신고서 작성 시 뒷면의 작성 방법을 참고하고, 선택 항목에는 ‘영표(○)’로 표시하기 바랍니다.						
구 분		남편(부)				아내(처)				
① 이혼당사자	성명	한글	* (성) / (명)		(서명 또는 날인)	* (성) / (명)		(서명 또는 날인)		
		한자	(성) / (명)			(성) / (명)				
	본(한자)			전화		본(한자)			전화	
	*주민등록번호				-			-		
	출생연월일									
	*등록기준지									
② 부양부모	부(양부)성명									
	주민등록번호				-			-		
	모(양모)성명									
	주민등록번호				-			-		
③ 기타 사항										
④ 재판확정일자 ()		년 월 일		법원명	법원					
아래 친권자란은 협의이혼 시에는 법원의 협의이혼의사확인 후에 기재합니다.										
⑤ 친권자 지정	미성년인 자의 성명									
	주민등록번호				-		-			
	친권자		① 부 ② 모	효력발생일	년 월 일	① 부 ② 모	효력발생일	년 월 일		
			③ 부모	원인	① 협의 ② 재판	③ 부모	원인	① 협의 ② 재판		
	미성년인 자의 성명									
	주민등록번호				-		-			
친권자		① 부 ② 모	효력발생일	년 월 일	① 부 ② 모	효력발생일	년 월 일			
		③ 부모	원인	① 협의 ② 재판	③ 부모	원인	① 협의 ② 재판			
⑥ 신고인 출석 여부				① 남편(부)		② 아내(처)				
⑦ 제출인	성명			주민등록번호	-					

※ 타인의 서명 또는 인장을 도용하여 허위의 신고서를 제출하거나, 허위신고를 하여 가족관계등록부에 실제와 다른 사실을 기록하게 하는 경우에는 **형법에 의하여 처벌**받을 수 있습니다. **눈표(*)로 표시한 자료**는 국가통계작성을 위해 통계청에서도 수집하고 있는 자료입니다.

※ 아래 사항은 「통계법」 제24조의2에 의하여 통계청에서 실시하는 인구동향조사입니다. 「통계법」 제32조 및 제33조에 의하여 성실응답의무가 있으며 개인의 비밀사항이 철저히 보호되므로 사실대로 기입하여 주시기 바랍니다.

※ 첨부서류 및 이혼당사자의 국적은 국가통계작성을 위해 통계청에서도 수집하고 있는 자료입니다.

인구동향조사

㉓ 실제 결혼 생활 시작일		년 월 일부터		㉔ 19세 미만 자녀 수		명				
㉕ 실제 이혼 연월일		년 월 일부터								
㉖ 최종 졸업학교	남편(부)	① 학력 없음	② 초등학교	③ 중학교	아내(처)	① 학력 없음	② 초등학교	③ 중학교		
		④ 고등학교	⑤ 대학(교)	⑥ 대학원 이상		④ 고등학교	⑤ 대학(교)	⑥ 대학원 이상		
㉗ 직업	남편(부)	① 관리직		② 전문직		아내(처)	① 관리직		② 전문직	
		③ 사무직		④ 서비스직			③ 사무직		④ 서비스직	
		⑤ 판매직		⑥ 농림어업			⑤ 판매직		⑥ 농림어업	
		⑦ 기능직		⑧ 장치·기계 조작 및 조립			⑦ 기능직		⑧ 장치·기계 조작 및 조립	
		⑨ 단순노무직		⑩ 군인			⑨ 단순노무직		⑩ 군인	
		⑪ 학생·가사·무직					⑪ 학생·가사·무직			

작성 방법

- ※ 등록기준지: 각 난의 해당자가 외국인인 경우에는 그 국적을 기재합니다.
- ※ 주민등록번호: 각 난의 해당자가 외국인인 경우에는 외국인등록번호(국내거소신고번호 또는 출생연월일)를 기재합니다.
- ①란: 협의이혼신고의 경우 반드시 당사자 쌍방이 서명(또는 날인) 하여야 하나, 재판상 이혼신고의 경우에는 일방이 서명(또는 날인)하여 신고할 수 있습니다.
- ②란: 이혼당사자의 부모가 주민등록번호가 없는 경우에는 등록기준지(본적)를 기재합니다. 이혼당사자가 양자인 경우 양부모의 인적사항을 기재하며, 이혼당사자의 부모가 외국인인 경우에는 주민등록번호란에 외국인등록번호(또는 출생연월일) 및 국적을 기재합니다.
- ③란: 아래의 사항 및 가족관계등록부에 기록을 분명하게 하는 데에 특히 필요한 사항을 기재합니다.
- 신고사건으로 인하여 신분의 변경이 있게 되는 사람이 있을 경우에 그 사람의 성명, 출생연월일, 등록기준지 및 신분변경의 사유
 - 피성년후견인(2018. 6. 30.까지는 금치산자 포함)이 협의상 이혼을 하는 경우에는 동의자의 성명, 서명(또는 날인) 및 출생연월일
- ④란: 이혼판결(화해, 조정)의 경우에만 기재하고, 협의이혼의 경우에는 기재하지 않습니다.
- : 조정성립, 조정에 갈음하는 결정, 화해성립이나 화해권고결정에 따른 이혼신고의 경우에는 “재판확정일자” 아래의 ()안에 “조정성립”, “조정에 갈음하는 결정확정” 또는 “화해성립”, “화해권고결정” 이라고 기재하고, “연월 일”란에 그 성립(확정)일을 기재합니다.
- ⑤란: 협의이혼의사확인 신청 시에는 기재하지 않으며, 법원의 이혼의사확인 후에 정하여진 친권자를 기재합니다.
- 지정효력발생일은 협의이혼의 경우 이혼신고일, 재판상이혼의 경우에는 재판 확정일을 기재합니다.
- 원인은 당사자의 협의에 의해 지정한 경우에는 “①협의”에, 직권 또는 신청에 의해 법원이 결정한 경우에는 “②재판”에 “영표(○)”로 표시하고, 그 내용을 증명하는 서면을 첨부하여야 합니다.
- 자녀가 5명 이상인 경우 별지 기재 후 간인하여 첨부합니다. 임신 중인 자의 경우에는 출생신고 시 친권자 지정 신고를 합니다.
- ⑥란: 출석한 신고인의 해당번호에 ‘영표(○)’로 표시합니다.
- ⑦란: 제출인(신고인이 작성한 신고서를 신고인이 아닌 사람이 제출할 경우만 기재)의 성명 및 주민등록번호를 기재합니다 [접수담당공무원은 신분증과 대조하여야 함].
- ※ 아래 사항은 「통계법」 제24조의2에 의하여 통계청에서 실시하는 인구동향조사입니다.
- ㉗란, ㉘란: 가족관계등록부상 신고일이나 재판확정일과는 관계없이 실제로 결혼(동거)생활을 시작한 날과 사실상 이혼(별거)생활을 시작한 날을 기재합니다.
- ㉙란: 교육부장관이 인정하는 모든 정규교육기관을 기준으로 기재하되 각급 학교의 재학 또는 중퇴자는 최종 졸업한 학교의 해당번호에 ‘영표(○)’로 표시 합니다. <예시> 대학교 3학년 재학(중퇴) → ④ 고등학교에 ‘영표(○)’로 표시
- ㉚란: 이혼할 당시의 주된 직업을 기준으로 기재합니다.

- ① 관리자: 정부, 기업, 단체 또는 그 내부 부서의 정책과 활동을 기획, 지휘 및 조정(공공 및 기업고위직 등)
- ② 전문가 및 관련종사자: 전문지식을 활용한 기술적 업무(과학, 의료, 복지, 교육, 종교, 법률, 금융, 예술, 스포츠 등)
- ③ 사무종사자: 관리자, 전문가 및 관련 종사자를 보조하여 업무 추진(행정, 경영, 보험, 감사, 상담·안내·통계 등)
- ④ 서비스종사자: 공공안전, 신변보호, 돌봄, 의료보조, 미용, 혼례 및 장례, 운송, 여가, 조리와 관련된 업무
- ⑤ 판매종사자: 영업활동을 통해 상품이나 서비스판매(인터넷, 상점, 공공장소 등), 상품의 광고·홍보, 계산·정산 등
- ⑥ 농업·어업 숙련 종사자: 작물의 재배·수확, 동물의 번식·사육, 산림의 경작·개발, 수생 동·식물 번식 및 양식 등
- ⑦ 기능원 및 관련 기능 종사자: 광업, 제조업, 건설업에서 손과 수공구를 사용하여 기계 설치 및 정비, 제품 가공
- ⑧ 장치·기계 조작 및 조립 종사자: 기계를 조작하여 제품 생산·조립, 산업용 기계·장비조작, 운송장비의 운전 등
- ⑨ 단순노무 종사자: 주로 간단한 수공구의 사용과 단순하고 일상적이며 육체적 노력이 요구되는 업무
- ⑩ 군인: 의무복무를 포함하여, 현재 군인신분을 유지하고 있는 경우(국방 분야에 고용된 민간인과 예비군은 제외)
- ⑪ 학생·가사·무직: 교육기관에 재학하며 학습에만 전념하거나, 전업주부이거나, 특정한 직업이 없는 경우

첨부 서류

- 협의이혼: 협의이혼의사확인서 등본 1부
 - 재판이혼: 판결등본 및 확정증명서 각 1부(조정·화해 성립의 경우는 조서등본 및 송달증명서).
 - 외국법원의 이혼판결에 의한 재판상 이혼
 - 이혼판결의 정본 또는 등본과 판결확정증명서 각 1부.
 - 패소한 피고가 우리나라 국민인 경우에 그 피고가 공시송달에 의하지 않고 소송의 개시에 필요한 소환 또는 명령의 송달을 받았거나 또는 이를 받지 아니하고도 응소한 사실을 증명하는 서면 1부(판결에 의하여 이점이 명백하지 않은 경우에 한한다).
 - 위 각 서류의 번역본 1부.
- ※ 아래 4항은 가족관계등록관에서 전산으로 그 내용을 확인할 수 있는 경우 첨부 생략합니다.
- 이혼 당사자 각각의 가족관계등록부의 가족관계증명서, 혼인관계증명서 각 1통.
 - 사건본인이 외국인인 경우
 - 한국 방식에 의한 이혼: 사건본인 쌍방이 외국인인 경우에는 국적을 증명하는 서면(여권 또는 외국인등록증)사본 첨부
 - 외국 방식에 의한 이혼: 이혼증서 등본 및 국적을 증명하는 서면(여권 또는 외국인등록증) 사본 각 1부
 - 친권자지정과 관련한 소명자료
 - 협의에 의한 경우 친권자지정 협의서 등본 1부.
 - 법원이 결정한 경우 심판서 정본 및 확정 증명서 1부.
 - 신분확인[가족관계등록예규 제600호에 의함]
 - 재판상 이혼신고(증서등본에 의한 이혼신고 포함)
 - 신고인이 출석한 경우: 신분증명서
 - 제출인이 출석한 경우: 제출인의 신분증명서
 - 우편으로 제출할 경우: 신고인의 신분증명서 사본
- ※ 신고인이 성년후견인인 경우에는 7항의 ① 서류 외에 성년후견인의 자격을 증명하는 서면도 함께 첨부해야 합니다.
- ② 협의이혼신고
 - 신고인이 출석한 경우: 신고인 일방의 신분증명서
 - 신고인 불출석, 제출인 출석의 경우: 제출인의 신분증명서 및 신고인 일방의 신분증명서 또는 서명공증 또는 인감 증명서(신고인의 신분증명서 없이 신고서에 신고인이 서명한 경우 서명공증, 신고서에 인감 날인한 경우 인감증명)
 - 우편으로 제출할 경우: 신고인 일방의 서명공증 또는 인감증명서(신고서에 서명한 경우 서명공증, 인감을 날인한 경우는 인감증명서)

6

재산세 과세대장(주택)

■ 지방세법 시행규칙[별지 제69호서식]

관리번호							
시군구	읍·면·동	특	본번	부번	동	호	가지

재산세(주택) 과세대장

작성
번호

1. 납세의무자 현황

가. 건 물

납세의무자	성명(법인명)	주소	주민(법인)등록번호	지분	취득일자	변동일자	변동사유	비고

나. 토 지

납세의무자	성명(법인명)	주소	주민(법인)등록번호	지분	취득일자	변동일자	변동사유	비고

2. 건물 현황

배치 번호	구조 용도	신축 연도	취득 일자	면적(m²)								복층 면적	층 수	가 구 수	과 표 가 감	증과감면		과세특례		지역자원 시설세		비고
				본면적				지하대피소								코드	코드명	코드	코드명	코드	코드명	
				지하면적				지상차고														
				공유면적				지하차고														
				면적		면적		면적														
											/											
											/											

3. 토지 현황

일련 번호	시군구	동리	특	순 번	지목		개 별 공 시 지 가	적 용 비 율	면적	증과 감면		과세특례		취득일자	비고
	법정동	본번	부번		공부	현행				코드	코드명	코드	코드명		
	행정동	동	호수							면적		면적			

210mm×297mm(보존용지(1종) 70g/㎡)

4. 변동사항 관리

가. 납세의무자 변동

①건 물

성명(법인명)	주소	주민(법인)등록번호	지분	취득일자	변동일자	변동사유	비고

②토 지

성명(법인명)	주소	주민(법인)등록번호	지분	취득일자	변동일자	변동사유	비고

나. 건물 변동

배치 번호	구조 용도	신 축 연 도	취 득 일 자	면적(㎡)		복층 면적	층 수	가 구 수	과 표 가 감	중과 감면		과세 특례		지역자원 시설세		변동 일자	변동 사유
				본면적	지하대피소					코드	코드 명	코드	코드 명	코드	코드 명		
				지하면적	지상차고												
				공유면적	지하차고					면적		면적		면적			
								/									
								/									

다. 토지 변동

일련 번호	시군구	동리	특	순번	지목		개별 공시 지가	적용 률	면적	중과감면		과세특례		변동 일자	변동 사유
	법정동	본번	부번		공부	현황				코드	코드명	코드	코드명		
	행정동	동	호수							면적		면적			

라. 주택공시가격 변동

(단위: 천원)

연도				
가격				

(주) 본 서식의 점선부분은 시장·군수·구청장이 조정하여 사용할 수 있습니다.

210mm×297mm(보존용지(1종) 70g/㎡)

[별지 제2호서식] <개정 2021. 3. 17.>

워크넷(http://www.work.go.kr)에서도 신청할 수 있습니다.

(앞쪽)

구직신청서(상용직용)

구직인증번호(접수번호) 접수담당자 작성란 접수일 년 월 일 (처리기간 1 일)

□ 다음 사항을 읽고 구직신청서를 작성하시기 바랍니다.

1. 구직신청서 제출 시 본인 확인을 위해 아래의 첨부서류를 제출해야 합니다.
- 주민등록증, 운전면허증 또는 여권 등 신분증 사본 1부(최초로 구직신청을 하는 경우만 해당합니다)
2. 구직신청의 유효기간은 3개월(구직급여 수급자, 직업훈련 참여자 및 직업안정기관의 취업지원프로그램에 참여하는 구직자 및 국외 취업희망자는 예외)이며, 유효기간이 지난 후에도 취업알선 서비스를 계속 제공받으려면 구직신청서를 다시 제출해야 합니다.
3. 구직등록 중 취업 또는 창업을 한 경우에는 구직신청한 기관이나 워크넷(http://www.work.go.kr)을 통해 구직 마감 요청을 해야 합니다.

□ 구직신청인의 개인정보 수집·이용 등에 관한 사항을 읽고 동의 여부를 작성하시기 바랍니다.

1. 개인정보 수집·이용 동의 여부 [] 동의 [] 동의하지 않음
※ 구직자의 취업알선을 위해 신청인의 구직정보 및 고용보험 가입 이력을 수집·이용하는 것에 대한 동의 여부입니다. 동의하지 않은 경우 원활한 취업알선과 관련한 업무처리에 일부 제한을 받을 수 있습니다.
2. 적합한 구인자의 알선을 위해 다른 기관(시스템)에 신청인의 구직정보를 제공하는 것에 동의하는 경우 해당 기관에 √ 표시하시기 바랍니다(제공기간: 신청자의 구직신청 유효기간).
[] 지방자치단체 등 공공기관 [] 여성새로일하기센터 [] 한국장애인고용공단
[] 그 밖의 취업지원 기관 [] 동의하지 않음
※ 다른 기관의 구직자 취업알선을 받을 수 있도록 하기 위해 신청인의 구직정보, 고용보험 가입 이력, 구직급여 등 수급 이력, 직업훈련 이력, 자격정보 및 지원받은 각종 고용서비스 내용을 제3자에 제공하는 것에 대한 동의 여부입니다. 동의하지 않은 경우에는 다른 기관의 고용서비스 제공에 일부 제한을 받을 수 있습니다.
3. 신청인의 구직정보를 워크넷을 통해 공개하는 것에 대하여 동의하십니까? (제공기간: 구직신청일부터 1년)
[] 동의 [] 동의하지 않음 (비공개 사유: _____)
※ 예) 이름, 성별, 나이, 직종, 희망임금, 희망근무지역, 경력, 학력 등이 기업 인사담당자에게 제공 됩니다.

□ 취업지원과 관련된 사항을 읽고 동의 여부를 작성하시기 바랍니다.

1. 안정적 일자리에 취업하기 전에 일용근로를 희망하는지 여부 [] 희망 [] 희망하지 않음
2. 구직신청의 목적(이유)
[] 취업알선 [] 구직급여 [] 국민취업지원제도 [] 직업훈련 [] 기타(_____)
3. 취업알선 희망시기 [] 즉시 [] 대기 기간 필요 (년 월 일까지)
※ 직업훈련 또는 그 밖의 프로그램 참여 등으로 즉시 취업이 어려운 경우에는 그 기간이 종료되는 날짜를 적습니다. 이 경우 그 기간이 종료되는 날 다음날부터 취업알선 서비스가 제공됩니다.
4. 취업희망분야 가입 동의 여부(여성가장, 중증장애인 및 도서지역거주자만 해당합니다)
동의([] 여성가장 [] 중증장애인 [] 섬 지역 거주자 [] 희망하지 않음)
※ 취업희망분야에 가입하여 고용센터 등의 구직알선을 통해 취업하는 경우에는 고용촉진 지원금의 지급대상이 될 수 있습니다.
가입희망자는 가입대상자임을 증빙할 수 있는 서류를 제출해야 합니다. 구체적인 사항은 접수담당자에게 문의하시기 바랍니다.
5. 구직신청 마감 시 유선 확인을 통한 재신청 희망 여부 [] 희망 [] 희망하지 않음
※ 희망하지 않거나 체크하지 않은 경우에는 본인이 직접 방문하거나 워크넷을 통해 다시 신청해야 합니다.

「직업안정법 시행규칙」 제2조제1항에 따라 구직신청합니다.

년 월 일

신청인

(서명 또는 인)

직업안정기관의 장

귀하

210 mm × 297 mm [백상지(80 g/m²) 또는 중질지(80 g/m²)]

□ 필수 작성 사항 (뒤쪽)

※ 아래의 사항은 모두 적고, []에는 해당하는 곳에 √ 표시를 합니다.

인적사항	성명	주민등록번호	
	주소	(현 거주지)	
	전화번호	휴대전화	
	전자우편	알림수신 설정 [] 전자우편 [] 문자 서비스	

학력사항	최종학력	전공(부전공)	재학기간	~
	[] 졸업(예정) [] 수료 [] 재학 [] 휴학 [] 중퇴 [] 검정고시 [] 무학			

희망취업조건	희망직종	직종명	희망입사형태 (경력기간)	희망 세부 직무내용
			[] 신입 [] 경력 (년 개월)	
			[] 신입 [] 경력 (년 개월)	
			[] 신입 [] 경력 (년 개월)	
	근무지역	1순위 ()시·도 ()구·군 2순위 ()시·도 ()구·군 [] 지역무관		
	희망임금	[] 연봉 [] 월급 [] 일급 [] 시급 ()원 이상 [] 면접 후 결정 가능		
	고용형태 (복수선택 가능)	[] 기간의 정함이 없는 근로계약 [] 기간의 정함이 있는 근로계약 [] 시간(선택)제 [] 교대제 근무 [] 파견근로 [] 대체 인력* [] 관계 없음 [] 재택근무 희망 * 출산휴가, 휴직 및 근로시간 단축에 따른 대체 인력을 말합니다. 근무가능(희망)시간 (: ~ :), (: ~ :)		

□ 선택 작성 사항

※ 아래의 사항은 해당 사항이 있는 경우만 적고, []에는 해당하는 곳에 √ 표시를 합니다.

구직정보 추가 확인 사항	경력사항	근무처	직위	담당업무	근무기간	
					년 월 ~ 년 월	
					년 월 ~ 년 월	
	보유자격 (면허)	(년 월 일 취득, 발급기관:)				
		(년 월 일 취득, 발급기관:)				
	교육훈련 이수현황	훈련 과정명	훈련기간	세부훈련내용	훈련기관명	
			년 월 ~ 년 월			
			년 월 ~ 년 월			
	전산 활용능력	[] 문서 작성 [] 스프레드시트 [] 프레젠테이션 [] 회계프로그램 [] 기타()			운전 능력	[] 운전면허증 [] 차량 소지자
	외국어 능력	외국어명	수준	공인시험 명칭	응시일	등급·점수
		[] 상 [] 중 [] 하		년 월 일	급(점)	
		[] 상 [] 중 [] 하		년 월 일	급(점)	
병역대체 근무희망	[] 산업기능요원	[] 현역병 입영대상자 [] 보충역 대상자	[] 전문연구요원	국외취업 희망여부	[] 희망	
※ 그 밖의 희망사항(보조공학기기 및 근로지원인 지원, 통근버스 운영 및 직장보육시설 설치 등)						

8

실업인정(국민연금 가입기간 추가 산입)신청서

■ 고용보험법 시행규칙 [별지 제82호서식] <개정 2023. 6. 30.>

실업인정(국민연금 가입기간 추가 산입)신청서

※ 3쪽의 작성방법을 읽고 1쪽 및 2쪽 모두 작성하기 바라며, []에는 해당되는 곳에 √표를 합니다. (3쪽 중 1쪽)

접수번호 접수일시 처리기간 5일

신청인 (수급자격자)	①성명 ③주소	②주민등록번호	-
[휴대전화번호(없는 경우 전화번호):]			

④지정된 출석일(실업인정일) ⑤실업인정대상기간

⑥지급계좌	신규신청[] 변경[]	은행명: 계좌번호: ※ 계좌가 압류되어 있다면, "압류방지 전용통장"을 발급받아서 적습니다.
-------	------------------	---

⑦ 실업인정 대상기간 중의 취업사실 등 확인	근로사실 및 소득발생	없음[]	근로 또는 소득 내용 []
		있음[]	근로날짜 [] 소득금액 [] 소득예정금액 []
	사업자등록 (자영업개시)	[] 없음 [] 있음 (등록일(시작일):)	사업내용:)
	산재휴업급여	[] 없음 [] 있음 (수급기간:)	

⑧ 실업인정 대상기간 중의 재취업활동 확인	구직활동	일자	업체명	전화번호	직종	구직방법	구직활동 결과

⑧ 실업인정 대상기간 중의 재취업활동 확인	자영업 준비활동						
	취업(예정)내 역	[] 취직 [취직(예정)일:]	회사명: []	전화번호: []			
		[] 자영업 [시작(예정)일:]	사업내용: []				

⑨구직급여 지급 결정 시 통지 방법	[] 휴대전화 문자메시지
※ 전자우편 등으로 통지 받기를 희망하는 경우	[] 전자우편(이메일:)

「고용보험법」 제44조제2항·제3항·제69조의9·제77조의5제2항·제77조의10제2항, 같은 법 시행령 제63조·제66조·제93조의2·제104조의8제8항·제104조의15제8항 및 같은 법 시행규칙 제84조·제115조의5·제125조의4·제125조의10에 따라 위와 같이 실업인정을 신청하며, 위 내용이 사실임을 확인합니다.

년 월 일
(서명 또는 인)

신청인

○○지방고용노동청(지청)장 귀하

☞ 2쪽에 추가 작성란 있습니다.

※아래의 난은 작성하지 않습니다.

실업인정 유형	[] 실업인정일 변경 [] 증명서에 따른 실업인정 [] 잠정실업인정			
	[] 해고효력을 다투는 자의 실업인정 [] 상병급여 청구와 병행 [] 유족의 청구에 따른 실업인정			
지급 사항	처리	실업인정일수	구직급여 산출명세	지급액
		미지급사유		
결재	담당	팀장	과장	청장·지청장
				결재연월일

210mm×297mm[백상지(80g/㎡) 또는 중질지(80g/㎡)]

첨부 서류	1. 수급자격증 1부 2. (상해)진단서, 재직증명서, 근로계약서, 면접확인서, 구직활동 내역서 등 「고용보험법 시행규칙」 제90조에 따른 증명서에 의한 실업인정의 각 해당 사유를 확인할 수 있는 서류 (해당하는 경우에만 제출합니다) 1부 3. 「고용보험법 시행규칙」 제91조에 따른 직업능력개발 훈련 등 수강증명서(해당하는 경우에만 제출합니다) 1부	수수료 없음
----------	--	-----------

[국민연금 가입기간 추가 산입 신청]
(구직급여 수급 개시일 기준 만 60세 이상인 사람 제외)

※ 국민연금 가입기간 추가 산입 신청을 이미 한 경우에는 빈칸으로 둡니다.
※ 국민연금 가입기간 추가 산입을 신청하지 않으려는 경우에는 신청하지 않음에 체크합니다.
※ 국민연금 가입기간 추가 산입은 국민연금공단에 직접 신청할 수도 있습니다.

① 구직급여 수급기간에 대한 국민연금 가입기간 추가 산입 신청 여부	[] 신청함 [] 신청하지 않음
② 국민연금 가입기간 추가 산입 신청에 따른 국민연금 보험료 중 본인부담금 납부 고지서 수령 방법	[] 우편 [] 전자우편 (주소:) [] 휴대전화 등을 통한 전자전송
③ 국민연금 보험료 중 본인부담금 자동이체 희망 여부(구직급여 수급 계좌에서 자동 출금됩니다.)	[] 희망함 [] 희망하지 않음
④ 본인은 국민연금 가입기간 추가 산입을 위한 보험료 지원 대상 파악을 위해 담당 직원이 「국민연금법 시행령」 제25조의2에 따른 재산 또는 소득을 확인하는 것에 동의합니다. (고소득자 또는 고액재산가는 지원이 제외됩니다)	[] 동의함 [] 동의하지 않음

「고용보험법 시행규칙」 제107조의2에 따라 위와 같이 국민연금 가입기간 추가 산입을 신청하고, 국민연금 가입기간 추가 산입을 위한 보험료 지원 대상 파악을 위해 담당 직원이 「국민연금법 시행령」 제25조의2에 따른 재산 또는 소득을 확인하는 것에 동의합니다.

년 월 일

신청인

(서명 또는 인)

○○지방고용노동청(지청)장 귀하

※ 아래 내용은 서식 작성 시 필요한 사항을 안내하는 부분으로 접수·보관되지 않습니다.

위 내용이 사실과 다를 경우에는 「고용보험법」 제61조 및 제62조에 따라 구직급여 지급이 중지되고 받은 구직급여액에 상당하는 금액을 반환해야 하며, 그 금액의 2배 또는 5배 이내의 금액을 추가로 징수할 수 있습니다. 또한, 같은 법 제116조에 따라 5년(3년) 이하의 징역 또는 5천만원(3천만원) 이하의 벌금이 부과될 수 있습니다.

개인정보 수집 및 이용 동의서(선택)

본인은 실업급여 제도 안내 및 관련 제도개선에 필요한 의견조사 등을 위해 우편 또는 휴대전화 등으로 관련 정보 등을 수신하는 것에 동의합니다.

- ① 개인정보의 수집 및 이용 목적: 관련 제도 홍보자료 제공 및 제도개선에 필요한 의견조사 등
- ② 수집하는 개인정보의 항목: 신청인 성명, 주소 및 휴대전화번호 등 연락처
- ③ 개인정보의 수집 및 이용기간: 해당 실업인정 신청 후 3년
- ④ 동의 거부 권리 등 안내: 신청인은 개인정보 수집 및 이용에 관하여 동의하지 않을 수 있으며, 이 경우 고용노동부가 제공하는 실업급여 제도 안내 및 관련 정보 등은 제공받을 수 없습니다.

위와 같이 개인정보를 수집·이용하는 데 동의하십니까? [] 동의함 [] 동의안함

신청인

(서명 또는 인)

☞ 3쪽의 작성방법을 참고하여 1, 2쪽을 작성하기 바랍니다.

작성방법

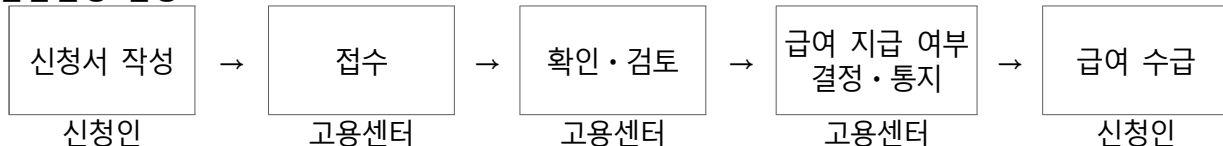
1. 실업인정 신청서는 매 실업인정일마다 작성합니다.
2. ① · ② · ③란은 모두 적습니다.
3. ⑤란에는 이전 실업인정일의 다음 날부터 출석일(실업인정일)까지의 기간을 적습니다.
4. ⑥란에는 최초 실업인정 시의 지급계좌를 적으시고, 그 이후부터는 변동사항이 있을 때만 적습니다("압류방지 전용통장" 발급은 실업인정 업무 담당자에게 문의하기 바랍니다).
5. ⑦란의 근로사실 및 소득발생란 작성방법<아래의 내용을 반드시 확인>
 - 실업인정 대상기간 중 일(공공근로, 일용, 아르바이트, 예술인, 노무제공자 등 취업형태 구분 없이 모두 작성)을 했거나 소득이 발생했다면 있음을, 없으면 없음을 선택합니다.
 - 있음을 선택 경우에는 아래 내용에 따라 오른쪽 칸의 내용을 적습니다.
 - 근로 또는 소득 내용: 어떤 일을 했는지 또는 어떤 일을 해서 소득이 발생했는지 적습니다.(실업인정 대상기간 중에 한 일 또는 발생한 소득만 적습니다)
 - 근로날짜: 실업인정 대상기간 중 일한 날의 날짜를 모두 적습니다.
 - 소득금액: 실업인정 대상기간 중 받은 소득의 총액을 적습니다.
 - 소득예정금액: 실업인정 대상기간 중 일을 했지만 아직 소득이 발생하지 않은 때에는 실업인정 대상기간 중 일을 하고 받기로 예정된 금액을 적습니다.
6. ⑦란 중 사업자등록란에는 본인 명의로 된 사업자등록 또는 별도의 사업자 등록은 하지 않았더라도 자영업 활동을 시작한 경우 그 내용을 적습니다.
7. ⑦란 중 산재휴업급여란은 실업급여를 받고 있는 현재 산재재해로 인한 급여를 받고 있거나 받을 예정이면 적습니다.
8. ⑧란 중 자영업 활동계획란은 자영업계획이 있는 사람만 적습니다.
9. ⑧란 중 취업(예정)내역란은 취직 또는 자영업이 확정된 경우에 적습니다.

유의사항 (국민연금 가입기간 추가 산입 신청)

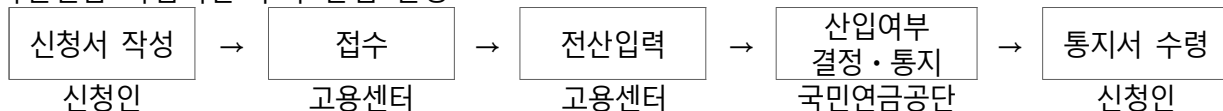
1. 국민연금 가입기간 추가 산입이란 구직급여 수급자가 국민연금보험료 납부를 희망하는 경우 그 기간을 국민연금 가입기간으로 산입하는 제도로써, 국민연금공단에서 지원 대상 여부를 확인하여 처리 결과를 통보합니다.
2. 구직급여를 지급받은 누적일수가 30일이 될 때마다 1개월 단위로 국민연금보험료를 지원하며, 해당 월의 국민연금보험료 중 신청인이 보험료의 1/4을 부담하면 나머지 보험료인 3/4이 지원됩니다.

처리절차

<실업인정 신청>



<국민연금 가입기간 추가 산입 신청>



국민연금 사업장가입자 · 건강보험 직장가입자 · 고용보험 근로자 피보험 · 산재보험 근로자 자격취득 신고서

■ 고용보험법 시행규칙 [별지 제5호서식] <개정 2024. 12. 31.>

[] 국민연금 사업장가입자 자격취득 신고서 [] 건강보험 직장가입자 자격취득 신고서
[] 고용보험 근로자 피보험자격취득 신고서 [] 산재보험 근로자 자격취득 신고서

* 2쪽의 유의사항 및 작성방법을 읽고 작성하기 바라며, 색상이 어두운 난은 신고인이 적지 않습니다.

* []에는 해당되는 곳에 “√” 표시를 합니다.

* 같은 사람의 4대 사회보험 각각의 자격취득일 또는 월 소득액(소득월액, 보수월액, 월평균보수액)이 서로 다른 경우 줄을 달리하여 적습니다.

(5쪽 중 1쪽)

접수번호	사업장관리번호	명칭	단위사업장 명칭	영업소 명칭
소재지	전화번호	팩스번호	우편번호()	
보험사무대행기관	번호	명칭	하수급인 관리번호(건설공사 등의 미승인 하수급인만 해당함)	

구분	성명 (주민등록번호, 외국인등록번호, 국내거소신고번호)	국적	대표자 여부	월 소득액 (소득월액, 보수월액, 월평균보수액) (원)	자격취득일 (YYYY-MM-DD)	국민연금			건강보험			고용보험 · 산재보험					
						자격취득부호	특수종류직종부호	직종부호	자격취득부호	보험료 가입부호	공무원 회계명/부호	교직원 직종명/부호	직종부호	1주 소정근로시간	계약 종료월 (계약만 작성)	보험료 부과구분 (해당자만 작성)	부호
1			[]에 []아니오			[] 국민연금 ([]취득 월 납부 회망)			[] 건강보험 ([]파부양자 신청)				[] 고용보험 계약 여부 []에, [] 10(니오)				
2			[]에 []아니오			[] 국민연금 ([]취득 월 납부 회망)			[] 건강보험 ([]파부양자 신청)				[] 고용보험 계약 여부 []에, [] 10(니오)				
3			[]에 []아니오			[] 국민연금 ([]취득 월 납부 회망)			[] 건강보험 ([]파부양자 신청)				[] 고용보험 계약 여부 []에, [] 10(니오)				
4			[]에 []아니오			[] 국민연금 ([]취득 월 납부 회망)			[] 건강보험 ([]파부양자 신청)				[] 고용보험 계약 여부 []에, [] 10(니오)				

위와 같이 자격취득을 신고합니다.

신고인(사용자 · 대표자)

(서명 또는 인) / [] 보험사무대행기관

년 월 일
(서명 또는 인)

국민연금공단 이사장/국민건강보험공단 이사장/근로복지공단 ○○지역본부(지사)장 께하

297mm×210mm(백상지(80g/㎡) 또는 중질지(80g/㎡))

(5쪽 중 2쪽)

첨부 서류	국민연금	임금대장 사본 또는 선원수첩 사본 등 특수직종근로자임을 증명할 수 있는 서류 1부
	건강보험	직장가입자의 자격을 얻으려는 사람이 재외국민 또는 외국인의 경우에는 다음의 구분에 따른 서류, 이 경우 「국민건강보험법」 제96조, 같은 법 시행령 제69조의2 및 같은 영 별표 4의3에 따른 자료의 제공 요청을 통해 공단이 확인할 수 없는 경우에만 제출합니다. 가. 재외국민: 「주민등록법」에 따른 주민등록표 등본 1부 나. 외국인: 외국인등록증 사본, 외국인등록 사실증명, 국내거소신고증 사본(「재외동포의 출입국과 법적 지위에 관한 법률」 제2조제2호에 따른 외국국적동포의 경우에만 제출함) 또는 국내거소신고사실증명(「재외동포의 출입국과 법적 지위에 관한 법률」 제2조제2호에 따른 외국국적동포인 경우에만 제출함) 1부

수수로
없음

건강보험	유의사항 1. 파부양자가 있을 때에는 제5쪽의 직장가입자 자격취득 신고서(파부양자가 있는 경우)를 작성하기 바랍니다. 2. 건강보험증은 가입자 또는 파부양자가 신청하는 경우 발급됩니다. 신청은 가까운 지사를 방문하거나 고객센터(☎1577-1000), 홈페이지(www.nhis.or.kr), 모바일앱 등을 통해 가능합니다.
------	---

고용보험 · 산재보험	1. 임의가입대상인 외국인 및 공무원은 “외국인(공무원) 고용보험 가입 · 가입탈퇴 신청서”를 작성하기 바랍니다. 2. 1쪽의 신고사항을 신고하지 않거나(기한 내에 신고하지 않은 경우 포함) 거짓으로 신고한 경우 「고용보험법」 제118조제1항제1호 또는 「고용보험 및 산업재해보상보험의 보험료징수 등에 관한 법률」 제50조제1항제1호에 따라 300만원 이하의 과태료가 부과될 수 있으며, 거짓 신고 등으로 실업급여를 부정하게 받은 경우 사업주도 연대하여 책임지고 형사처벌을 받을 수 있습니다.
-------------------	--

작성방법	1. 신고대상 가입자 또는 근로자별 사회보험(국민연금 · 건강보험 · 고용보험 · 산재보험) 취득 및 고용 여부에 관하여 해당되는 “[]”에 “√” 표시를 합니다. 2. 성명 및 주민등록번호(외국인등록번호, 국내거소신고번호)란에는 주민등록표(외국인등록증, 국내거소신고증)상의 성명 및 주민등록번호(외국인등록번호, 국내거소신고번호)를 적습니다. 3. 자격취득일란에는 해당 사업장의 채용일 등을 적습니다. 다만 국민연금의 경우에는 자격취득 사유가 사업장 전입인 때에는 상대 사업장에서의 전출일과 같은 일자를 적습니다. 4. 외국인의 경우에는 국적 및 체류자격(외국인등록증 적은 내역)을 적습니다.
------	---

국민연금	1. 특수직종부호는 해당 근로자가 「방업법」 제3조제2호에 따른 광업의 종사자인 경우에는 “광업”에 해당하는 부호를 적고 「선원법」 제2조에 따른 선박 중 어선에서 직접 어로작업에 종사하는 경우에는 “어선”에 해당하는 부호를 적습니다. 2. 국민연금의 경우 18세 미만의 근로자도 사업장가입자입니다. 다만 본인이 원하지 않으면 가입하지 않을 수 있습니다. 3. 취득일이 1일인 경우를 제외하고 취득일의 보험료 납부를 희망하는 경우에는 “[]취득 월 납부 회망”의 “[]”에 “√” 표시를 합니다. 4. 「공무원연금법」, 「군인연금법」, 「사립학교교직원 연금법」, 「별정우체국법」에 따른 직역연금 가입자 또는 퇴역연금, 퇴직연금 등을 받거나 받을 권리를 얻은 자는 사업장가입자로 가입할 수 없습니다.
건강보험	공무원 · 교직원의 경우에만 회계명, 회계부호, 직종명, 직종부호를 적습니다.

고용보험 · 산재보험	1. 산재보험 관리번호와 고용보험 관리번호가 다른 경우에는 신고서를 각각 작성해야 합니다(예수입 및 노무제공자의 경우에는 별도의 서식으로 신고합니다). 2. “월평균보수액”은 연도 중에 월별로 지급이 예상되는 평균 보수액을 적습니다(다입사 이후 1년 간 지급이 예상되는 보수총액을 예상 총매출액으로 나눈 금액을 적습니다). - 근로자의 보수 “소득세법” 제20조에 따른 근로소득에서 같은 법 제12조제3호에 따른 비교제 근로소득을 뺀 금액(연말정산에 따른 갑근세 환원징수 대상 근로소득과 동일) 3. “1주 소정근로시간”은 주 소정근로시간을 나타내는 경우에는 평균 1주 소정근로시간을 적습니다. 4. 피보험자의 계약종 종사자 여부에 대해 “[]”에 “√” 표시를 하고 계약종 종사자인 경우에는 예정된 계약 종료 연도와 월을 적습니다. 근로계약기간이 정해져 있다면 계약 종료일이 속한 월을, 건설공사기간으로 계약을 체결하였다면 예상 공사 종료일이 속한 월을, 사업이나 특정업무를 완성하는 것으로 계약을 체결하였다면 예상 완성일이 속한 월을 적습니다. 5. 보험료 부과구분의 부호 및 사유는 3쪽 하단의 표를 참고하여 해당하는 사람만 작성합니다(부호란에는 해당하는 부호를, 사유란에는 대상 종사자에 해당하는 번호를 적습니다).
-------------------	--

11 사업자등록 신청서(개인사업자용)

■ 부가가치세법 시행규칙 [별지 제4호서식] <개정 2025. 3. 21.> 홈택스(www.hometax.go.kr)에서도 신청할 수 있습니다.

사업자등록 신청서(개인사업자용)
(법인이 아닌 단체의 고유번호 신청서)

※ 사업자등록의 신청 내용은 영구히 관리되며, 납세 성실도를 검증하는 기초자료로 활용됩니다.
아래 해당 사항을 사실대로 작성하시기 바라며, 신청서에 본인이 자필로 서명해 주시기 바랍니다.
※ []에는 해당하는 곳에 √ 표를 합니다. (앞쪽)

접수번호	처리기간	2일(보정 기간은 불산입)
------	------	----------------

1. 인적사항

상호(단체명)	연 락 처	(사업장 전화번호)
성명(대표자)		(주소지 전화번호)
주민등록번호		(휴대전화번호)
(단체)부동산등기용등록번호		(FAX 번호)
사업장(단체) 소재지 층 호		
사업장이 주소지인 경우 주소지 이전 시 사업장 소재지 자동 정정 신청 ([]여, []부)		

2. 사업장 현황

업 종	주업태		주종목		주생산 요소		주업종 코드	개업일	종업원 수
	부업태		부종목		부생산 요소		부업종 코드		
사이버몰 명칭			사이버몰 도메인						
사업장 구분	자가 면적	타가 면적	사업장을 빌려준 사람 (임대인)			임대차 명세			
			성 명 (법인명)	사업자 등록번호	주민(법인) 등록번호	임대차 계약기간	(전세) 보증금	월세(차임)	
	m ²	m ²				· · · ~ · · ·	원	원	
허가 등 사업 여부	[]신고 []허가	[]등록 []해당 없음	주류면허			면허번호	면허신청 []여 []부		
개별소비세 해당 여부	[]제조 []입장	[]판매 []유통	사업자 단위 과세 적용 신고 여부			[]여 []부			
사업자금 명세 (전세보증금 포함)	자기자금		원		타인자금		원		
간이과세 적용 신고 여부	[]여 []부			간이과세 포기 신고 여부		[]여 []부			
전자우편주소				국세청이 제공하는 국세정보 수신동의		[]문자(SMS) 수신에 동의함(선택) []전자우편 수신에 동의함(선택)			
그 밖의 신청사항	확정일자 신청 여부	공동사업자 신청 여부		사업장소 외 송달장소 신청 여부		양도자의 사업자등록번호 (사업양수의 경우에만 해당함)			
	[]여 []부	[]여 []부		[]여 []부					
신탁재산 여부	[]여 []부		신탁재산의 등기부상 소재지 또는 등록부상 등록지						

210mm×297mm[백상지(80g/㎡) 또는 중질지(80g/㎡)]

3. 사업자등록 신청 및 사업 시 유의사항 (아래 사항을 반드시 읽고 확인하시기 바랍니다)

- 가. 다른 사람에게 사업자명의를 빌려주는 경우 사업과 관련된 각종 세금이 명의를 빌려준 사람에게 나오게 되어 다음과 같은 불이익이 있을 수 있습니다.
- 1) 조세의 회피 및 강제집행의 면탈을 목적으로 자신의 성명을 사용하여 타인에게 사업자등록을 할 것을 허락하거나 자신 명의의 사업자등록을 타인이 이용하여 사업을 영위하도록 한 자는 「조세범 처벌법」 제11조제2항에 따라 1년 이하의 징역 또는 1천만원 이하의 벌금에 처해집니다.
 - 2) 소득이 늘어나 국민연금과 건강보험료를 더 낼 수 있습니다.
 - 3) 명의를 빌려간 사람이 세금을 못 내게 되면 체납자가 되어 소유재산의 압류·공매처분, 체납명세의 금융회사 등 통보, 출국 규제 등의 불이익을 받을 수 있습니다.
- 나. 다른 사람의 명의로 사업자등록을 하고 실제 사업을 하는 것으로 확인되는 경우 다음과 같은 불이익이 있을 수 있습니다.
- 1) 조세의 회피 또는 강제집행의 면탈을 목적으로 타인의 성명을 사용하여 사업자등록을 하거나 타인 명의의 사업자등록을 이용하여 사업을 영위한 자는 「조세범 처벌법」 제11조제1항에 따라 2년 이하의 징역 또는 2천만원 이하의 벌금에 처해집니다.
 - 2) 「부가가치세법」 제60조제1항제2호에 따라 사업 개시일부터 실제 사업을 하는 것으로 확인되는 날의 직전일까지의 공급가액 합계액의 1%에 해당하는 금액을 납부세액에 더하여 납부해야 합니다.
 - 3) 「주민등록법」 제37조제10호에 따라 다른 사람의 주민등록번호를 부정하게 사용한 자는 3년 이하의 징역 또는 3천만원 이하의 벌금에 처해집니다.
- 다. 귀하가 재화 또는 용역을 공급하지 않거나 공급받지 않고 세금계산서 또는 계산서를 발급하거나 발급받은 경우 또는 이와 같은 행위를 알선·중개한 경우에는 「조세범 처벌법」 제10조제3항 또는 제4항에 따라 3년 이하의 징역 또는 공급가액에 부가가치세의 세율을 적용하여 계산한 세액의 3배 이하에 상당하는 벌금에 처해집니다.
- 라. 신용카드 가맹 및 이용은 반드시 사업자 본인 명의로 해야 하며 사업상 결제목적 외의 용도로 신용카드를 이용할 경우 「여신전 문금융업법」 제70조제3항제2호부터 제6호까지의 규정에 따라 3년 이하의 징역 또는 2천만원 이하의 벌금에 처해집니다.

창업자 멘토링 서비스 신청 여부 []여 []부

※ 세무대리인을 선임하지 못한 경우 신청 가능하며, 서비스 제공 요건을 충족하지 못한 경우 서비스가 제공되지 않을 수 있음

대리인이 사업자등록신청을 하는 경우에는 아래의 위임장을 작성하시기 바랍니다.

위 임 장	본인은 사업자등록 신청과 관련한 모든 사항을 아래의 대리인에게 위임합니다.			
	본 인: (서명 또는 인)			
대리인 인적사항	성명	주민등록번호	전화번호	신청인과의 관계

위에서 작성한 내용과 실제 사업자 및 사업내용 등이 일치함을 확인하며, 「부가가치세법」 제8조제1항·제3항, 제61조제3항, 같은 법 시행령 제11조제1항·제2항, 제109조제4항, 같은 법 시행규칙 제9조제1항·제2항 및 「상가건물 임대차보호법」 제5조제2항에 따라 사업자등록 ([]일반과세자[]간이과세자[]면세사업자[]그 밖의 단체) 및 확정일자를 신청합니다.

년 월 일

신청인: (서명 또는 인)

위 대리인: (서명 또는 인)

세무서장 귀하

신고인 제출서류	<ol style="list-style-type: none"> 1. 사업허가증 사본, 사업등록증 사본 또는 신고확인증 사본 중 1부(법령에 따라 허가를 받거나 등록 또는 신고를 해야 하는 사업의 경우에만 제출합니다) 2. 임대차계약서 사본 1부(사업장을 임차한 경우에만 제출합니다) 3. 「상가건물 임대차보호법」이 적용되는 상가건물의 일부분을 임차한 경우에는 해당 부분의 도면 1부 4. 자금출처명세서 1부(금지금 도매·소매업, 과세유흥장소에서의 영업, 액체연료 및 관련제품 도매업, 기체연료 및 관련제품 도매업, 차량용 주유소 운영업, 차량용 가스 충전업, 가정용 액체연료 소매업, 가정용 가스연료 소매업, 재생용 재료 수집 및 판매업을 하려는 경우에만 제출합니다) 5. 신탁계약서 1부 6. 주택임대사업을 하려는 경우 「소득세법 시행규칙」 별지 제106호서식의 임대주택 명세서 1부 또는 임대주택 명세서를 갈음하여 「민간임대주택에 관한 특별법 시행령」 제4조제5항에 따른 임대사업자 등록증 사본 1부 	<p>수수료</p> <p>없음</p>
----------	---	----------------------

유의사항

사업자등록을 신청할 때 다음 각 호의 사유에 해당하는 경우에는 불임의 서식 부표에 추가로 적습니다.

1. 공동사업자가 있는 경우
2. 사업장 외의 장소에서 서류를 송달받으려는 경우
3. 사업자 단위 과세 적용을 신청하려는 경우(2010년 이후부터 적용)

210mm×297mm[백상지(80g/㎡) 또는 중질지(80g/㎡)]

■ 부가가치세법 시행규칙 [별지 제4호서식 부표 1] <개정 2021. 3. 16.>

[] 공동사업자 명세
[] 서류를 송달받을 장소

※ []에는 해당되는 곳에 √ 표를 합니다.

1. 인적사항

상호(단체명)
성명(대표자)
주민등록번호
사업장(단체) 소재지

2. 공동사업자 명세

출자금	원	성립일		
성명	주민등록번호	지분율	관계	출자공동사업자여부

- * 소득분배비율과 지분율이 다른 경우에는 소득분배비율을 적습니다.
- * 출자공동사업자란 「소득세법 시행령」 제100조제1항에 따라 경영에는 참여하지 않고 출자만 하는 공동사업자를 말합니다.

3. 서류를 송달받을 장소

「국세기본법」 제9조 및 같은 법 시행령 제5조에 따라 사업장이 아닌 다음 장소에서 서류를 송달받고자 합니다.
이 신청서로 등록신청한 사업장에 대하여 발생하는 고지서나 신고안내문 등의 송달주소로 활용됩니다.
- 구분 : [] 1.주민등록상 주소 [] 2.기타 (전화번호 :)
※ 주민등록상 주소를 선택한 경우 「주민등록법」 제16조에 따라 주소가 이전되면 송달주소가 이전된 주소로 자동으로 변경되는 것에 동의하는 경우 아래의 동의함에 체크하여 주시기 바랍니다.
[] 동의함 [] 동의하지 않음

송달받을 장소	주소
	전화번호
사유	

210mm×297mm[백상지(80g/㎡) 또는 중질지(80g/㎡)]

■ 부가가치세법 시행규칙 [별지 제4호서식 부표 2] <개정 2021. 3. 16.>

사업자 단위 과세 사업자의 종된 사업장 명세서(개인사업자용)

※ []에는 해당되는 곳에 √표를 합니다.

종된 사업장 일련번호 ()	상 호		사업장 소재지		종된 사업장 개설일	업종	주업태	주종목	업종코드	
			층 호				부업태	부종목	업종코드	
	확정 일자 신청	도면 첨부	자가 면적	타가 면적	사업장을 빌려준 사람 (임대인)			임대차명세		
					성명 (법인명)	사업자 등록번호	주인(법인) 등록번호	임대차 계약기간	(전세) 보증금	월세
	여[] 부[]	여[] 부[]	m ²	m ²					원	원

종된 사업장 일련번호 ()	상 호		사업장 소재지		종된 사업장 개설일	업종	주업태	주종목	업종코드	
			층 호				부업태	부종목	업종코드	
	확정 일자 신청	도면 첨부	자가 면적	타가 면적	사업장을 빌려준 사람 (임대인)			임대차명세		
					성명 (법인명)	사업자 등록번호	주인(법인) 등록번호	임대차 계약기간	(전세) 보증금	월세
	여[] 부[]	여[] 부[]	m ²	m ²					원	원

종된 사업장 일련번호 ()	상 호		사업장 소재지		종된 사업장 개설일	업종	주업태	주종목	업종코드	
			층 호				부업태	부종목	업종코드	
	확정 일자 신청	도면 첨부	자가 면적	타가 면적	사업장을 빌려준 사람 (임대인)			임대차명세		
					성명 (법인명)	사업자 등록번호	주인(법인) 등록번호	임대차 계약기간	(전세) 보증금	월세
	여[] 부[]	여[] 부[]	m ²	m ²					원	원

종된 사업장 일련번호 ()	상 호		사업장 소재지		종된 사업장 개설일	업종	주업태	주종목	업종코드	
			층 호				부업태	부종목	업종코드	
	확정 일자 신청	도면 첨부	자가 면적	타가 면적	사업장을 빌려준 사람 (임대인)			임대차명세		
					성명 (법인명)	사업자 등록번호	주인(법인) 등록번호	임대차 계약기간	(전세) 보증금	월세
	여[] 부[]	여[] 부[]	m ²	m ²					원	원

종된 사업장 일련번호 ()	상 호		사업장 소재지		종된 사업장 개설일	업종	주업태	주종목	업종코드	
			층 호				부업태	부종목	업종코드	
	확정 일자 신청	도면 첨부	자가 면적	타가 면적	사업장을 빌려준 사람 (임대인)			임대차명세		
					성명 (법인명)	사업자 등록번호	주인(법인) 등록번호	임대차 계약기간	(전세) 보증금	월세
	여[] 부[]	여[] 부[]	m ²	m ²					원	원

210mm×297mm[백상지(80g/㎡) 또는 중질지(80g/㎡)]

■ 부가가치세법 시행규칙 [별지 제4호서식 부표 3] <개정 2021. 3. 16.>

사업자 단위 과세 사업자의 종된 사업장 명세서(법인사업자용)

※ []에는 해당되는 곳에 √표를 합니다.

종된 사업장 일련번호 ()	상 호		대표자 성명		대표자 주민등록번호		사업장 소재지		종된 사업장 개설일		업종	주업태	주종목	업종코드
												부업태	부종목	업종코드
							총 호							
	확정 일자 신청	도면 첨부	자가 면적	타가 면적	사업장을 빌려준 사람 (임대인)						임대차명세			
					성명 (법인명)		사업자 등록번호		주민(법인) 등록번호		임대차 계약기간		(전세) 보증금	
	여[] 부[]	여[] 부[]	m ²	m ²									원	원

종된 사업장 일련번호 ()	상 호		대표자 성명		대표자 주민등록번호		사업장 소재지		종된 사업장 개설일		업종	주업태	주종목	업종코드
												부업태	부종목	업종코드
							총 호							
	확정 일자 신청	도면 첨부	자가 면적	타가 면적	사업장을 빌려준 사람 (임대인)						임대차명세			
					성명 (법인명)		사업자 등록번호		주민(법인) 등록번호		임대차 계약기간		(전세) 보증금	
	여[] 부[]	여[] 부[]	m ²	m ²									원	원

종된 사업장 일련번호 ()	상 호		대표자 성명		대표자 주민등록번호		사업장 소재지		종된 사업장 개설일		업종	주업태	주종목	업종코드
												부업태	부종목	업종코드
							총 호							
	확정 일자 신청	도면 첨부	자가 면적	타가 면적	사업장을 빌려준 사람 (임대인)						임대차명세			
					성명 (법인명)		사업자 등록번호		주민(법인) 등록번호		임대차 계약기간		(전세) 보증금	
	여[] 부[]	여[] 부[]	m ²	m ²									원	원

종된 사업장 일련번호 ()	상 호		대표자 성명		대표자 주민등록번호		사업장 소재지		종된 사업장 개설일		업종	주업태	주종목	업종코드
												부업태	부종목	업종코드
							총 호							
	확정 일자 신청	도면 첨부	자가 면적	타가 면적	사업장을 빌려준 사람 (임대인)						임대차명세			
					성명 (법인명)		사업자 등록번호		주민(법인) 등록번호		임대차 계약기간		(전세) 보증금	
	여[] 부[]	여[] 부[]	m ²	m ²									원	원

종된 사업장 일련번호 ()	상 호		대표자 성명		대표자 주민등록번호		사업장 소재지		종된 사업장 개설일		업종	주업태	주종목	업종코드
												부업태	부종목	업종코드
							총 호							
	확정 일자 신청	도면 첨부	자가 면적	타가 면적	사업장을 빌려준 사람 (임대인)						임대차명세			
					성명 (법인명)		사업자 등록번호		주민(법인) 등록번호		임대차 계약기간		(전세) 보증금	
	여[] 부[]	여[] 부[]	m ²	m ²									원	원

210mm×297mm[백상지(80g/㎡) 또는 중질지(80g/㎡)]

■ 부가가치세법 시행규칙 [별지 제9호서식] <개정 2022. 3. 18.> 홈택스(www.hometax.go.kr)에서도 신청할 수 있습니다.

[] 휴업 [] 폐업 신고서

접수번호	접수일	처리기간	즉시		
인적사항	상호(법인명)	사업자등록번호			
	성명(대표자)	전화번호			
	사업장 소재지				
신고내용	휴업기간	년 월 일부터	년 월 일까지(일간)		
	폐업일	년 월 일			
휴업·폐업 사유	사업부진	행정처분	계절사업	법인전환	면세포기
	1	2	3	4	5
	면세적용	해산(합병)	양도·양수	기타	
	6	7	8	9	

사업 양도 내용 (포괄양도·양수의 경우만 적음)	양수인 사업자등록번호(또는 주민등록번호)
-------------------------------	------------------------

송달받을 장소 신고 (「국세기본법」 제9조에 따라 서류를 송 달받을 장소를 신고하는 경우만 적음)	신고(변경) 후 장소
	1. 대표자 주민등록상 주소 <input type="checkbox"/> 2. 기타 <input type="checkbox"/> (주소: ,전화번호:)
	주민등록상 주소가 이전하는 때에 송달장소도 변경되는 것에 동의 여부 <input type="checkbox"/> 동의함 <input type="checkbox"/> 동의하지 않음 “주민등록상 주소”를 선택하고, 위의 동의함에 체크한 경우 대표자의 주민등록상 주 소를 이전하는 때에 자동으로 송달장소가 변경됩니다(「국세기본법 시행령」 제5조제2항)

폐업자 멘토링 서비스	신청 여부	[]여 []부
-------------	-------	-----------

※ 세무대리인을 선임하지 못한 경우 신청 가능하며, 서비스 제공 요건을 충족하지 못한 경우 서비스가 제공되지 않을 수 있음

납세자의 위임을 받아 대리인이 휴업·폐업 신고를 하는 경우에는 아래의 위임장을 작성하시기 바랍니다.

위임장	본인은 []휴업, []폐업신고와 관련한 모든 사항을 아래의 대리인에게 위임합니다. 본인 : (서명 또는 인)			
대리인 인적사항	성명	주민등록번호	전화번호	신고인과의 관계

「부가가치세법」 제8조제8항 및 같은 법 시행령 제13조제1항·제2항에 따라 위와 같이([]휴업, []폐업)하였음을 신고합니다.

년 월 일

신고인

(서명 또는 인)

세무서장 귀하

신고인(대표자) 제출서류	1. 사업자등록증 원본(폐업신고를 한 경우에만 제출합니다) 2. 사업양도·양수계약서 사본(포괄 양도·양수한 경우에만 제출합니다)	수수료 없음
담당 공무원 확인사항	사업자등록증	

행정정보 공동이용 동의서

본인은 이 건 업무처리와 관련하여 담당 공무원이 「전자정부법」 제36조에 따른 행정정보의 공동이용을 통해 위의 담당 공무원 확인 사항을 확인하는 것에 동의합니다. *동의하지 않는 경우에는 신고인이 직접 관련 서류를 제출해야 합니다.

신고인

(서명 또는 인)

참고 및 유의사항

※ 참고사항

관련 법령에 따라 허가·등록·신고 등이 필요한 사업으로서 주무관청에 제출해야 하는 해당 법령상의 신고서(예: 폐업신고서)를 함께 제출할 수 있습니다. 이 경우 세무서장은 해당 신고서를 주무관청에 보냅니다.

※ 유의사항

1. 휴업기간 중에도 제세신고 기한이 도래하면, 부가가치세 등 확정신고·납부를 해야 합니다.
2. 폐업하는 사업자는 과세기간 개시일부터 폐업일까지의 사업실적과 잔존 재화에 대해 폐업일이 속한 달의 말일부터 25일 이내에 부가가치세 확정신고·납부를 해야 합니다.

210mm×297mm[백상지 (80g/㎡) 또는 중질지 (80g/㎡)]

보장구분	사회보장급여 내용	
	<input type="checkbox"/> 생계급여 <input type="checkbox"/> 의료급여 <input type="checkbox"/> 주거급여(<input type="checkbox"/> 자가 <input type="checkbox"/> 임차 ⁹⁾ <input type="checkbox"/> 기타 ¹⁰⁾	
기초생활보장	<input type="checkbox"/> 교육급여 (바우처 제공)	※ 유의사항 - 2023학년도부터 교육급여 중 교육활동지원비는 현금이 아닌 바우처(사회서비스 이용권)로 제공됩니다. - 교육급여 수급권자로 보장결정된 이후, 교육급여 바우처 누리집(https://e-voucher.kosaf.go.kr)을 방문하여 바우처를 신청해주시기 바랍니다.
영유아	<input type="checkbox"/> 부모급여(현금) (대상자 이름 : _____) <input type="checkbox"/> 양육수당(대상자 이름 : _____), (<input type="checkbox"/> 가정양육수당 <input type="checkbox"/> 장애아동양육수당 <input type="checkbox"/> 농어촌양육수당)	
아동수당	<input type="checkbox"/> 종일제 아이돌봄서비스(대상자 이름 : _____), <input type="checkbox"/> 시간제 아이돌봄서비스(대상자 이름 : _____) <input type="checkbox"/> 지급대상아동이름: ① _____ ② _____ ③ _____	
아동 · 청소년	<input type="checkbox"/> 초·중·고 학생 교육비 지원	① 방과후학교자유수강권 ② 급식(중식)비 ③ 고교학비지원 ④ 교육정보화지원(PC, 인터넷통신비+유해차단서비스) [PC 신청 여부 : <input type="checkbox"/> 신청 <input type="checkbox"/> 미신청] [인터넷통신사 <input type="checkbox"/> KT <input type="checkbox"/> SK브로드밴드 <input type="checkbox"/> LG U+ <input type="checkbox"/> SK 텔레콤 <input type="checkbox"/> 기타()] [인터넷 가입(예정)자 성명 : _____, 주민번호 : _____] * (필수) 본인 관련 정보를 정부, 지방자치단체 및 지정 기관(PC 설치업체, 인터넷통신회사)에 제공 동의[<input type="checkbox"/>]
노인	<input type="checkbox"/> 소년·소녀가정 보호비 <input type="checkbox"/> 청소년특별지원 (<input type="checkbox"/> 연장신청)	
장애인	<input type="checkbox"/> 기초연금(<input type="checkbox"/> 배우자 동시신청)	
장 애 인	<input type="checkbox"/> 장애인연금(<input type="checkbox"/> 배우자 동시신청 <input type="checkbox"/> 차상위 부가급여) <input type="checkbox"/> 장애수당	
한부모 가족	<input type="checkbox"/> 장애아가족양육지원 <input type="checkbox"/> 장애아동수당 <input type="checkbox"/> 장애인자립자금 대여	
기 타	<input type="checkbox"/> 한부모 가족지원(급여지급, 증명서 발급) <input type="checkbox"/> 청소년 한부모 자립지원(급여지급, 증명서 발급) <input type="checkbox"/> 차상위계층 확인 <input type="checkbox"/> 차상위 본인부담경감 <input type="checkbox"/> 차상위 자활급여 <input type="checkbox"/> 시설이용·입소 <input type="checkbox"/> 자산형성 <input type="checkbox"/> 타법 의료급여 ¹¹⁾ () <input type="checkbox"/> 개발제한구역 거주민 생활비용보조 <input type="checkbox"/> 사회복지공동모금회 등 서비스 의뢰 및 연계 <input type="checkbox"/> 다문화가족 방문교육서비스 <input type="checkbox"/> 가족센터·건강가정지원센터·다문화가족지원센터 서비스 의뢰 및 연계	

복지대상자 요금 감면 (대행)신청

자격구분	[<input type="checkbox"/> 기초생활보장수급자 (<input type="checkbox"/> 생계 <input type="checkbox"/> 의료 <input type="checkbox"/> 주거 <input type="checkbox"/> 교육)]			
	[<input type="checkbox"/> 차상위계층 <input type="checkbox"/> 장애인 <input type="checkbox"/> 한부모가족 <input type="checkbox"/> 기초연금]			
감면 서비스	전체 신청	<input type="checkbox"/> ※ 전체서비스 (대행)신청 시 체크		
	선택 신청	<input type="checkbox"/> 전기요금	<input type="checkbox"/> TV수신료 면제	<input type="checkbox"/> 휴대전화요금
		<input type="checkbox"/> 지역난방요금	<input type="checkbox"/> 도시가스요금	<input type="checkbox"/> 시내·외유선전화요금

※ 아래항목 작성 시 신속·정확하게 요금감면대상 확인이 가능하며, 미 작성 및 부정확한 정보를 작성 시 감면서비스 (대행)신청이 제한될 수 있습니다.

- 전기 고객센터 : _____ 지역난방 열사용자번호 : _____ 이동통신사 ☐ KT ☐ SK 텔레콤 ☐ LG유플러스
- 도시가스 (사용계약자명 : _____ 사업자명 : _____) 고객센터 : _____
- 시내·외유선전화 (계약자주민등록번호 : _____ 전화번호 : _____) 사업자 : ☐ KT ☐ SK브로드밴드 ☐ LG유플러스

가구원 추가 기재 (휴대전화 요금할인 신청시)

가족사항	신청인과의 관계	성명	주민등록번호 (외국인등록번호 등)	휴대전화 번호	이동통신사
					<input type="checkbox"/> KT <input type="checkbox"/> SK 텔레콤 <input type="checkbox"/> LG 유플러스
					<input type="checkbox"/> KT <input type="checkbox"/> SK 텔레콤 <input type="checkbox"/> LG 유플러스
					<input type="checkbox"/> KT <input type="checkbox"/> SK 텔레콤 <input type="checkbox"/> LG 유플러스

개인정보 수집 및 활용 동의

확 인
(√ 체크)

1. 수집·이용에 관한 사항

□ 개인정보 활용 목적

동 신청서를 접수한 보장기관의 장이 「사회보장급여의 이용·제공 및 수급권자 발굴에 관한 법률」 제7조 및 제19조에 따라 지원대상자의 선정 및 확인조사 등을 위하여 개인정보를 활용하고자 합니다.

□ 활용할 개인정보와 동의요청 범위

인적사항 및 가족관계 확인에 관한 정보, 소득·재산·근로능력·취업상태에 관한 정보, 사회보장급여의 수혜이력에 관한 정보, 그밖에 수급권자를 선정하기 위하여 필요한 정보로서 주민등록전산정보·가족관계등록전산정보(기초생활보장과 초중고 교육비지원은 본인, 배우자, 직계존·비속 및 그 배우자 정보, 영유아 및 한부모 가족은 본인, 배우자 및 직계 비속 정보, 노인 및 장애인은 본인 및 배우자 정보), 금융·국세·지방세, 토지·건물·건강보험·국민연금·고용보험·산업재해보상보험·출입국·병무·보훈급여·교정 등 자료 또는 정보에 대하여 정기적으로 관계기관에 요청하거나 관련 정보통신망(행정정보공동이용 포함)을 통해 조회 및 적용하는 것에 대하여 동의합니다.

□ 개인정보 보유 및 파기

같은 법 제34조에 따라 5년간 보유하고(지원대상자 보호에 필요한 사회보장정보는 5년을 초과하여 보유할 수 있음), 그 기간이 경과하면 파기함을 고지합니다.

□ 동의를 거부할 권리 및 동의를 거부할 경우의 불이익

위 개인정보의 제공 동의를 거부할 권리가 있으며, 동의 거부 시 사회보장급여법 제7조제6항에 따라 급여 신청을 각하할 수 있습니다.

<p>2. 제3자 제공에 관한 사항</p> <p><input type="checkbox"/> 제공받는 자: <u>한국방송공사, 한국전력공사, 이동통신사, 한국가스공사, 도시가스사업자, 지역난방공사, 시내·외 유선전화사업자</u></p> <p><input type="checkbox"/> 제공받는 자의 이용 목적: <u>요금감면 (대행)신청 및 요금감면 대상 자격변동 여부 확인</u></p> <p><input type="checkbox"/> 제공할 개인정보 범위: <u>성명, 주민등록번호(외국인등록번호), 주소, 연락처, 자격정보, 고액번호</u></p> <p><input type="checkbox"/> 제공받는 자의 개인정보 보유·이용 기간: <u>요금감면대상 자격상실 후 5년이 경과하면 파기함을 고지합니다.</u></p> <p><input type="checkbox"/> 동의를 거부할 권리 및 동의를 거부할 경우의 불이익</p> <p>위 개인정보의 제공 동의를 거부할 권리가 있으며, 동의를 거부시 요금감면 (대행)신청이 제한됩니다.</p>	<p>[]</p>
--	-----------------

선택적 동의 (아래 선택적 동의 항목은 각각 동의하지 않을 수 있으며, 각 항목 미동의시 신청이 되지 않을 수 있습니다.)	동 의 (√ 체크)
1. 장애인연금의 차상위 부가급여를 신청하여 차상위 자격이 확인되었으나, 위탁 심사결과 「장애인연금법 시행령」 제2조에 해당되지 않는 등록장애인일 경우, 장애인연금 신청일을 장애수당 신청일로 처리하는데 동의합니다.	[]
2. 사회복지공동모금회 등 서비스연계를 신청하는 경우, 신청을 대행하고 필요한 경우 관련 정보(성명, 주소, 연락처, 자격정보 등)를 제공하는 것에 동의합니다.	[]
3. 교육급여 또는 교육비 지원을 신청한 경우, 교육급여와 교육비 지원을 모두 신청한 것에 동의합니다.	[]
4. 기초생활보장급여를 신청한 경우 차상위계층 지원사업(차상위계층 확인, 차상위 본인부담경감, 차상위 자활급여)을 신청한 것으로 처리하는 것에 동의합니다. 기초생활보장급여가 전부 중지된 경우 관련 개인정보를 활용하여 차상위계층 지원사업을 신청하는 것에 동의합니다.	[]
5. 차상위계층 지원사업 수급 중 소득이나 재산 등이 변동된 경우 관련 개인정보를 활용하여 「국민기초생활 보장법」 제21조제2항에 따라 기초생활보장급여를 신청하는 것에 동의합니다.	[]
6. 맞춤형 급여 안내를 신청하고 사회보장급여의 수급 가능성 확인을 위하여 필요한 개인정보, 금융·신용·보험정보 등을 활용하는 것에 동의합니다. (단, 부모급여, 양육수당, 아동수당 신청에 한함)	[]
7. 부모급여(현금)를 신청한 경우 만2세 연령 도래시 양육수당 급여를 신청한 것으로 처리하는 것에 동의합니다.	[]
8. 가족센터·건강가정지원센터, 다문화가족지원센터 서비스 의뢰 및 연계를 신청하는 경우, 필요한 서비스를 제공받기 위해 개인정보(성명, 주소, 생년월일, 성별, 휴대전화)를 제공하는 것에 동의합니다.	[]

유의 사항	확 인 (√ 체크)
1. 「사회보장급여의 이용·제공 및 수급권자 발굴에 관한 법률」 및 관계 법률에 따라 허위 또는 기타 부정한 방법으로 급여를 받거나 타인으로 하여금 급여를 받게 한 경우, 급여 지급 사유가 소급하여 소멸한 경우 등에는 보장비용을 지급한 보장기관이 그 비용의 전부 또는 일부를 그 급여를 받은 자 또는 급여를 받게 한 자로부터 환수할 수 있으며, 해당 법률에서 정한 바에 따라 징역, 벌금, 구류 또는 과태료 등의 처분을 받을 수 있습니다.	[]
2. 사회보장급여의 제공여부 결정에 필요한 조사를 거부, 방해 또는 기피할 경우 관계 법률에 따라 신청이 각하되거나 결정이 취소되고, 급여가 정지 또는 중지되거나, 과태료 등이 부과될 수 있습니다.	
3. 이 신청에 따라 사회보장급여를 제공받으면 거주지, 세대원, 소득·재산상태, 근로능력, 수급이력, 복수국적발생 등이 변동되었을 때 변동사유를 신고하지 않거나 허위로 신고한 경우 해당 급여는 환수될 수 있으며, 관계 법률에 따라 형사 처벌 또는 과태료 등의 처분을 받을 수 있습니다.	
4. 사회보장급여 신청을 위해 작성·제출하신 서류는 반환되지 않습니다.	
5. 「국민기초생활 보장법」 제8조의2 제1항 제3호, 같은 법 시행령 제5조의6 제2항 제3호에 따른 부양의무자 기준 미적용 요건이 향후 변경되는 경우(부양의무자 또는 그 가구원의 기초연금·장애인연금 수급권 소멸·상실 또는 지급 정지, 장애정도 하향조정 등)에는 같은 법에 따른 급여가 정지 또는 중지될 수 있으며, 부양의무자 조사를 위한 서류('금융정보 등 제공동의서' 등) 제출이 필요할 수 있습니다.	
6. 요금감면 (대행)신청을 한 경우 관련한 결정 또는 서비스 제공에 대해서는 해당 기관에 직접 문의하시기 바랍니다.	
※ TV 수신료 및 전기요금 : 한국전력공사, 휴대전화요금 : 이동통신사, 도시가스요금 : 도시가스사업자	
지역난방비감면 : 지역난방공사 시내·외유선전화요금 : 시내·외유선전화사업자	
7. 맞춤형 급여 안내는 사회보장급여의 수급 가능성을 주기적으로 확인하여 안내해 드리기 위한 것으로, 실제 사회보장급여 수급을 위해서는 별도로 신청하셔야 합니다. 맞춤형 급여 안내의 유효기간은 5년이고, 거부 의사가 없으면 연장될 수 있습니다. 맞춤형 급여 안내는 가구 단위로 신청되며, 가구원은 주민등록전산정보·가족관계등록전산정보 변동에 따라 변경될 수 있습니다. 맞춤형 급여 안내를 통해 안내된 사회보장급여는 정보통신망에서 조회된 공적 자료 위주로 확인한 결과이므로 실제 신청조사 결과와 다를 수 있으며, 신청인과 가구원의 '금융정보 등 제공 동의서' 제출 여부에 따라 안내의 정확도가 달라질 수 있습니다.	
8. 생계·의료·주거·교육급여, 한부모 가족지원, 청소년 한부모 자립지원, 차상위계층 확인, 차상위 자활급여, 차상위 자산형성, 기초연금, 장애인연금, 장애수당, 장애아동수당 신청자는 「사회보장급여법」 제22조의2제2항에 따라 거부 의사가 없으면 맞춤형 급여 안내를 신청한 것으로 간주하고, 맞춤형 급여 안내의 신청을 거부하려는 경우 「사회보장급여법」 시행규칙 제2조의제2항에 따라 맞춤형 급여 안내 신청 거부 확인서를 제출해야 합니다.	
9. 기초생활보장 신청 후 전기·도시가스·지역난방·등유 등 구입을 지원받을 수 있는 에너지바우처 안내 및 신청을 희망하는 경우에는 읍·면·동 에너지바우처 담당부서(산업부서 등)를 방문하시길 바랍니다.	

본인(대리신청인 포함)은 개인정보 활용 동의와 선택적 동의 및 유의사항에 대하여 담당공무원으로부터 안내받았음을 확인하며, 위와 같이 사회보장급여를 신청합니다.

년 월 일

신청인(대리 신청인)¹²⁾ 성명 : (서명 또는 인)
(배우자 동시신청 시) 배우자 : (서명 또는 인)

특별자치시장·특별자치도지사·시장·군수·구청장·교육감 귀하

- 9) 민간·공공임차, 사용대차, 공동생활가정 거주자,
10) 가정위탁(입양대상), 보장시설, 타 법령 우선지원 주거시설, 공공운영 공동생활가정 등,
11) 「의료급여법」 제3조제1항제2호부터 제10호에 해당하여 의료급여를 받고자 하는 수급권자,
12) 가족, 친족(8촌이내의 혈족, 4촌이내의 인척), 사회복지담당공무원 및 기타 관계인(후견인) 등

안 내 사 항

신 청 기 간	- 아동수당은 8세 미만 아동인 경우 출생신고 후에는 언제든지 신청할 수 있습니다. 다만, 출생을 포함한 60일 이내(60일이 되는 날이 토·일요일·공휴일인 경우 그 다음날까지 인정)에 신청하여야 출생일이 속하는 달부터 지급받을 수 있습니다.	
처 리 기 한	- 14일 : 유아학비, 양육수당(연장시 30일) - 30일 : 기초생활보장(연장시 60일), 아이돌봄서비스지원(연장시 60일), 기초연금(연장시 60일), 장애인연금(연장시 60일), 청소년특별지원, 부모급여(연장시 60일), 아동수당(연장시 60일), 한부모가족(연장시 60일) - 60일 : 초·중·고 학생 교육비 지원(연장시 90일)	
관 계 법 률	보장구분	해당 법률
	기초생활보장	기초생활보장법, 의료급여법, 초·중등교육법, 주거급여법
	영유아	영유아보육법, 아이돌봄지원법
	아동 · 청소년	초·중등교육법, 학교 밖 청소년법, 청소년복지 지원법, 아동수당법
	노인	기초연금법
	장애인	장애인연금법, 장애인복지법, 장애아동 복지지원법
	한부모가족	한부모가족지원법
	기타	기초생활보장법, 국민건강보험법, 의료급여법, 개발제한구역법
신청시 구비서류		추가 제출서류
기초생활보장, 기초연금, 초·중·고 학생 교육비, 장애인, 장애인연금, 한부모가족, 기타(타법의료급여 ¹³⁾ , 개발제한구역 생활비용 보조, 차상위계층 확인)	소득·재산신고서 (별지 제1호의2서식) 금융정보등제공 동의서 (별지 제1호의3서식)	1. 신청인(대리신청인)의 신분을 확인할 수 있는 서류(해당자에 한하며, 대리신청의 경우에는 위임장 및 대리신청인, 신청인의 신분을 확인할 수 있는 서류) 2. 제적등본(가족관계증명서로 부양의무자를 확인할 수 없는 경우에 한함) 3. 소득·재산 등의 확인에 필요한 서류(임대차 계약서, 급여명세서 등) 4. 건강 진단서(해당자에 한함) 5. 통장계좌번호 사본 1부(통장 유효성을 검증할 수 없는 경우에 한함) 6. 수업료 등 납입고지서(학비지원 신청자의 경우에 한함) - 1/4분기 : 수업료납입고지서(신입생인 경우 입학금고지서) - 2/4분기 이후 : 해당학교 재학조회 또는 당해 분기 납입고지서(신규신청) - 학원학습비 및 직원훈련비 등 납입고지서 7. 특별청소년지원 신청의 경우, 선정대상임을 증명하는 서류 또는 그 밖의 자료(보호자 부재·연락 두절, 학업 중단 등) 8. 청소년한부모자립지원대상자 중 자립촉진수당 신청자 - 취업훈련확인서, 취업확인서, 검정고시학원등록증빙자료, 재학증명서 또는 이와 동등한 효력을 가지는 서류 중 하나이상 제출 9. 노숙인 확인서 등(해당자에 한함) 10. 아이돌봄서비스 신청의 경우 취업증빙 서류 11. 농어촌양육수당 신청의 경우 농어업경영체 등록 확인서 또는 농업인확인서 12. 자산형성 신청의 경우 별지 제13호서식 자산형성사업 참여(변경) 신청서 13. 임대차계약서, 사용대차확인서 등 임차가구임을 증빙할 수 있는 서류(주거급여 임차수급권자에 한함) 14. 복수국적자의 경우, 기본증명서 상세, 가족관계증명서 사본 각 1부, 외국여권 사본1부(외국여권소지자), 국내여권 사본 1부(국내여권소지자) 단, 외국여권 및 국내여권이 모두 없는 경우 여행증명서 사본 또는 출입국사실증명서 15. 복수국적자가 아닌 국외출생자의 경우, 국내여권 사본 1부 단, 국내여권이 없는 경우 여행증명서 사본 또는 출입국사실증명서
노인, 아동 · 청소년, 기타(차상위본인부담경감, 자산형성)	소득·재산신고서 (별지 제1호의2서식)	
제출하는 곳	관할 시·군·구청(읍·면 사무소 또는 동 주민센터). 단, 기초연금 지급 신청자는 국민연금공단에 제출 가능	

13) 「의료급여법」 제3조제1항제5호부터 제7호, 제9호에 해당하여 의료급여를 받고자 하는 수급권자

14

[별지 제2호서식] <개정 2012.2.14>

기초생활보장 급여신청대장

[illegible]

작성 방법

1. 신청일란에는 급여신청서와 구비서류가 모두 제출된 날을 적습니다.
2. 결정일란에는 급여 여부를 결정한 날 또는 신청을 각하한 날을 적습니다.
3. 선정란에는 급여를 실시하기로 결정된 경우에 표시합니다.
4. 제외란에는 급여를 실시하지 않기로 결정한 사유에 해당하는 모든 란을 표시합니다.
5. 신청각하란에는 수급자 또는 부양의무자가 조사를 거부·방해·기피하거나 검진지시에 따르지 않아 급여신청을 각하한 경우에 표시합니다.

297mm×210mm(일반용지60g/m²(재활용품))

■ 장애인복지법 시행규칙 [별지 제1호의4서식] <개정 2024. 2. 8.>

장애인 등록 및 서비스 신청서

※ 색상이 어두운 난은 신청인이 작성하지 않고, []에는 해당되는 곳에 √ 표를 합니다.

(4쪽 중 제1쪽)

접수번호	접수일자	처리기간	별도안내	
장애인 (본인)	성명	여권상 영문성명		
	주민등록번호(외국인등록번호 또는 국내거소신고번호)	성별	[]남 []여	
	사회보장 []수급자 []차상위계층 []기타	휴대전화		
	(현)주소	전화번호		
통지방법	<input type="checkbox"/> 서면 <input type="checkbox"/> 전자우편() <input type="checkbox"/> 문자메시지서비스(SMS) <input type="checkbox"/> 기타()			
법정대리인 또는 보호자	성명	장애인(본인)과의 관계	주민등록번호(외국인등록번호 또는 국내거소신고번호)	
	주소	전화번호		
복지욕구	[]직접적 소득(장애인연금 등) []간접적 소득(감면 등) []건강 및 의료 []고용 []주거 []일상생활 []보육 및 교육 []문화 및 여가 []안전 및 권익			
국가유공자, 보훈보상·지원대상자로서 상이등급(1~7급)을 받은 자: []해당 []비해당				
[서비스 신청]				
서비스 종류	신청 구분	비고		
[]장애인등록 신청	[]신규 []조정 []재판정	• 재발급 사유 []기간만료 []훼손 []분실 []기재사항 변경 []신용카드등과 통합된 등록증교부신청 []카드전환(-) []기타		
[]장애인등록증 발급 신청	[]신규 []재발급			
[]장애인통합복지카드 발급 신청	고속도로 통행료 할인 기능 [] 포함 [] 미포함			[]신규 []재발급 []정보변경 []반납
	[]신용기능 []직불기능			
[](구)고속도로 통행료 할인 카드	[]정보변경 []반납			
[]시각장애인용 점자 스티커	[]신규 []재발급	• 반납사유 []사망 []양도·증여 []폐차 []등록말소 [] 기타		
[]장애인사용자동차등표지 발급 신청	[]신규 []재발급			
[]장애인보조기구 교부(대여·수리) 신청	[]교부 []대여 []수리			
[]장애인활동지원		※ 사회보장급여(사회서비스이용권) 신청(변경)서를 추가로 작성해야 합니다.		
[]거주시설 입소	[]중증장애인 거주시설 []장애유형별 거주시설			
[]저소득 장애인 진단서 발급비 및 검사비	[]진단서 발급비 []검사비			
[]발달장애인 개인별지원계획 수립		※ 개인별지원계획 수립 신청서를 추가로 작성해야 합니다.		
[감면서비스(대행)신청]				
[]휴대전화요금	[]전기요금	[]도시가스요금	[]지역난방비	
[]초고속인터넷서비스이용료	[]TV 수신료	[]자동차관련 지방세(자동차세, 면허세, 등록세, 취득세)		
[타기관 서비스 의뢰]				
[]고용 서비스	[]실업급여 []취업성공패키지 []직업훈련 []직업진로상담 []취업지원 및 상담 []직업생활 지원(근로지원인, 보조공학기기 지원 등)			
[]의료 서비스	지역사회중심재활 사업			

210mm×297mm[백상지(80g/㎡) 또는 중질지(80g/㎡)]

[신용카드·직불카드와 통합된 장애인등록증을 발급받으려는 경우]

카드구분	[] 신용카드 [] 직불카드		
신청인	[] 본인 [] 법정대리인 또는 보호자(본인과의 관계:)		
직 장	직 장 명	부서명	
※직장이 있는 경우만 기재	직장주소	직장 전화번호	
대금결제	대금청구지 [] 자택 [] 직장 [] 전자우편() 대금결제일 매월 일(1일~27일 중에서 선택)		
자동이체 신청	계좌번호	금융기관	예금주
	직불카드 신청시 신한은행 또는 우체국 기재		

[장애인등록증 전국(재)발급 신청]

기존 장애인등록증 발급기관		첨부 (등기 우편료)	
장애인등록증 수령방법	[] 신청기관 방문 [] 주민등록기관 방문 [] 개인 등기우편		
등기우편 수령 주소 (우)			

[장애인 사용 자동차 등 표지 발급(재발급) 및 고속도로 통행료 할인 신청]

운전자	성명	주민등록번호(외국인등록번호 또는 국내거소신고번호)	
	주소	전화번호	
	운전면허번호	장애인과의 관계	
단체·시설	단체·시설명	사업자등록번호	
	소재지 (전화번호:)		
	종류 [] 장애인복지단체·시설 [] 노인의료복지시설		
	대표자 성명	주민등록번호(외국인등록번호 또는 국내거소신고번호)	
자동차	소유자 성명 (장애인과의 관계:)	주민등록번호(외국인등록번호 또는 국내거소신고번호) (사업자등록번호)	
	자동차등록번호	차종/차명	
	배기량/승차정원/최대적재량	용도	

[장애인보조기구 교부(대여·수리) 신청]

주거형태	[] 재가(자가, 전세, 월세) [] 시설입소 [] 그 밖의 형태					
희망보조기구	[] 장애인보조기구명()					
수리가 필요한 부위			교부(대여·수리)상 특별히 희망하는 사항			
가장 최근에 교부받은실적	교부년도	종류	교부기관	교부년도	종류	교부기관

[저소득 장애인 진단서 발급비 및 검사비]

신청금액 (지원금액)		계좌번호/금융기관/예금주(관계)	
-------------	--	-------------------	--

「장애인복지법」 제3조제1항 및 같은 법 시행규칙 제3조제1항·제6조제1항에 따라 위와 같이 장애인 등록 및 서비스를 신청합니다.

신청인 년 월 일 (서명 또는 인)

시장·군수·구청장 귀하

신청인 제출서류

① 장애인등록 신청	1. 사진(3.5cm×4.5cm) 1장 ※ 장애인등록증 발급을 위한 사진자료를 활용하는 것에 동의합니다(17세 이상인 경우). ※ 동의하지 않을 경우 등록 및 장애인등록증 발급이 불가합니다.	<input type="checkbox"/> 동의함 <input type="checkbox"/> 동의하지 않음
	2. 장애 정도 심사 시 「장애인복지법」 제32조와 같은 법 시행규칙 제6조·제7조에 따라 장애인의 장애상태를 판정하기 위해 이전 심사 시 공단에 제출한 자료, 「국민연금법」 제52조에 따른 부양가족연금액 심사자료, 같은 법 제67조에 따른 장애인연금의 변경 등 심사자료를 열람(활용)하는 것에 동의합니다. ※ 동의하지 않을 경우 신청인이 직접 해당 자료를 제출해야 하며, 기한 내에 제출되지 않는 경우 장애인등록 신청이 반려될 수 있음	<input type="checkbox"/> 동의함 <input type="checkbox"/> 동의하지 않음
	3. 국가유공자, 보호대상·지원대상자로서 상이등급(1~7급)을 받은 경우 국민연금공단 또는 관할 지방자치단체에서 국가보훈처를 통하여 장애인등록 등에 필요한 자료를 수집 및 활용하는 것에 동의합니다. ※ 동의하지 않을 경우 신청인이 직접 해당 자료를 제출해야 하며, 기한 내에 제출되지 않는 경우 장애인등록 신청이 반려될 수 있음	<input type="checkbox"/> 동의함 <input type="checkbox"/> 동의하지 않음
	4. 고속도로 할인기능이 있는 복지카드 중 신용(직불)기능이 없는 카드 발급 시 발급수수료 4,000원	
② 장애인등록증 재발급 신청	담당 공무원 확인사항	국내거소신고, 외국인등록 사실증명 또는 혼인신고 증명서류(재외동포나 외국인의 경우에만 해당합니다)
③ 장애인사용자자동차표지 발급 신청	1. 장애인등록증(장애인등록증을 잃어버린 경우는 제외합니다) 2. 고속도로 할인기능이 있는 복지카드 중 신용(직불)기능이 없는 카드 발급 시 발급수수료 4,000원	
④ 장애인사용자자동차표지 재발급 신청	1. 시설대여계약서 또는 임차계약서 사본 1부(자동차를 시설대여 받거나 임차한 경우만 해당합니다) 2. 사업자신고 또는 사업자등록증(장애인복지시설 등의 경우에만 해당합니다)	
⑤ 저소득 장애인 진단서 발급비 및 검사비 신청	1. 수급자의 복지계좌 통장사본 1부 2. 진단서 발급비·검사비 영수증	1. 자동차등록증 사본 2. 국내거소신고, 외국인등록 사실증명 또는 혼인신고 증명서류(재외동포나 외국인의 경우만 해당합니다)

요금 감면 및 서비스 제공 관련 개인정보 제공·처리 동의서

본인은 장애인 등록에 따른 요금 감면 및 서비스 제공과 관련하여 수급자격 확인에 필요한 개인정보를 해당 서비스 제공기관에 제공하는 것에 동의합니다.

※ 동의하지 않는 경우에는 본인(신청인)이 직접 관련 서류를 제출해야 합니다.

※ 개인정보의 보유 및 이용 기간: 관련 법령에 따라 해당 서비스 제공을 위해 필요한 기간

☐동의함 ☐동의하지 않음

본인은 장애인대상 요금 감면 및 서비스 제공과 관련하여 해당 서비스 제공기관이 수급자격 확인을 위해 장애유형·장애 정도에 관한 정보 및 고유식별정보를 처리하는 것에 동의합니다.

※ 동의하지 않는 경우에는 본인(신청인)이 직접 관련 서류를 제출해야 합니다.

※ 개인정보의 보유 및 이용 기간: 관련 법령에 따라 해당 서비스 제공을 위해 필요한 기간

☐동의함 ☐동의하지 않음

행정정보 공동이용 동의서

본인은 이 건 업무처리와 관련하여 담당 공무원이 「전자정부법」 제36조제1항에 따른 행정정보의 공동이용을 통하여 위의 사항을 확인하는 것에 동의합니다.

※ 동의하지 않는 경우에는 본인(신청인)이 직접 관련 서류를 제출해야 합니다.

☐동의함 ☐동의하지 않음

서비스 수급희망 이력제 사전 신청

본인은 「장애인복지법 시행규칙」 제39조제2항 및 「장애인연금법」 제10조의2에 따라 장애인 복지 서비스 수급 희망자로서 서비스 수급권자의 범위에 포함될 가능성을 확인 받기 위한 서비스 이력관리를 사전 신청합니다.

※ 동의하지 않는 경우에는 현재 수급자격이 없는 서비스에 대해 추후 수급자격이 인정되더라도 다시 해당 서비스를 신청할 때까지 수급권자에 포함되지 않습니다.

☐동의함 ☐동의하지 않음

진료기록 열람 및 사본 교부 요청 동의서

본인은 「장애인복지법」 제32조의9제2항에 따라 업무처리와 관련하여 담당 국민연금공단 직원이 장애 정도 확인 등을 위하여 심사자료 보완 등이 필요한 경우 「의료법」에 따른 의료기관에 본인에 대한 진료기록 자료나 검사결과 자료 등 진료에 관한 기록을 열람하거나 사본 교부를 요청하는 것에 동의합니다.

※ 동의하지 않는 경우에는 본인(신청인)이 직접 관련 서류를 제출해야 합니다.

☐동의함 ☐동의하지 않음

안내 및 동의사항

- 처리기간은 신청한 서비스에 따라 다릅니다.
- 차량을 교체한 경우에는 재발급 사유 중 기재사항 변경란에 “√” 표시하고 자동차란에 새로 취득한 차량의 정보를 적습니다.
- 장애인등록증 수령방법 관련
 - 신청기관 방문 또는 주민등록기관 방문을 선택한 경우에는 신청 후 2개월 이내에 해당 기관에서 장애인등록증을 받아 가시기 바랍니다.
 - 나. 개인 등기우편을 선택한 경우에는 신청 시 등기우편료를 납부해야 하며, 반송 처리되는 경우에는 이에 대한 우편료도 추가로 납부해야 합니다.(지자체별 상이)
 - 다. 개인 등기우편을 선택한 경우에는 등기우편 수령 주소란에 적은 주소로 장애인등록증이 발송되며, 해당 주소로 발송된 장애인등록증을 신청인이 아닌 다른 사람이 대리 수령해 발생한 사고에 대해서는 발급 기관이 책임을 지지 않음을 알려드립니다.
- 장애인등록증 재발급 신청 및 처리에 관하여 개인 등기우편을 선택한 경우에는 등기우편료를 납부하고 기존 장애인등록증을 반납(분실 재발급의 경우는 제외합니다)해야 등기우편 발송이 가능하며, 등기우편 발송 시 반송지는 신청지 지방자치단체입니다.
- 장애인등록증 전국재발급 처리를 위해 재발급을 신청한 지방자치단체에서 본인의 장애인 등록정보 등 장애인등록증 발급에 필요한 정보를 처리하는 것에 동의합니다.

☐동의함 ☐동의하지 않음
- 본인은 특별자치시장·특별자치도지사·시장·군수·구청장이 이 건 업무처리와 관련하여 국가 및 지방자치단체나 그 밖에 관계기관이 복지대상자에게 제공하는 각종 감면서비스 등의 신청을 접수(대행)하는 것에 동의합니다.

☐동의함 ☐동의하지 않음
- 본인은 장기이식을 받은 경우 담당 공무원이 「장애인복지법 시행규칙」 제6조 및 제7조에 따라 보건복지부를 통하여 장기이식 관련정보(이식장기, 이식일, 이식기관 등 장애 정도 조정에 필요한 정보)를 말합니까)를 조회·제공·이용 및 장애 정도 조정절차를 진행하는 것에 동의합니다.

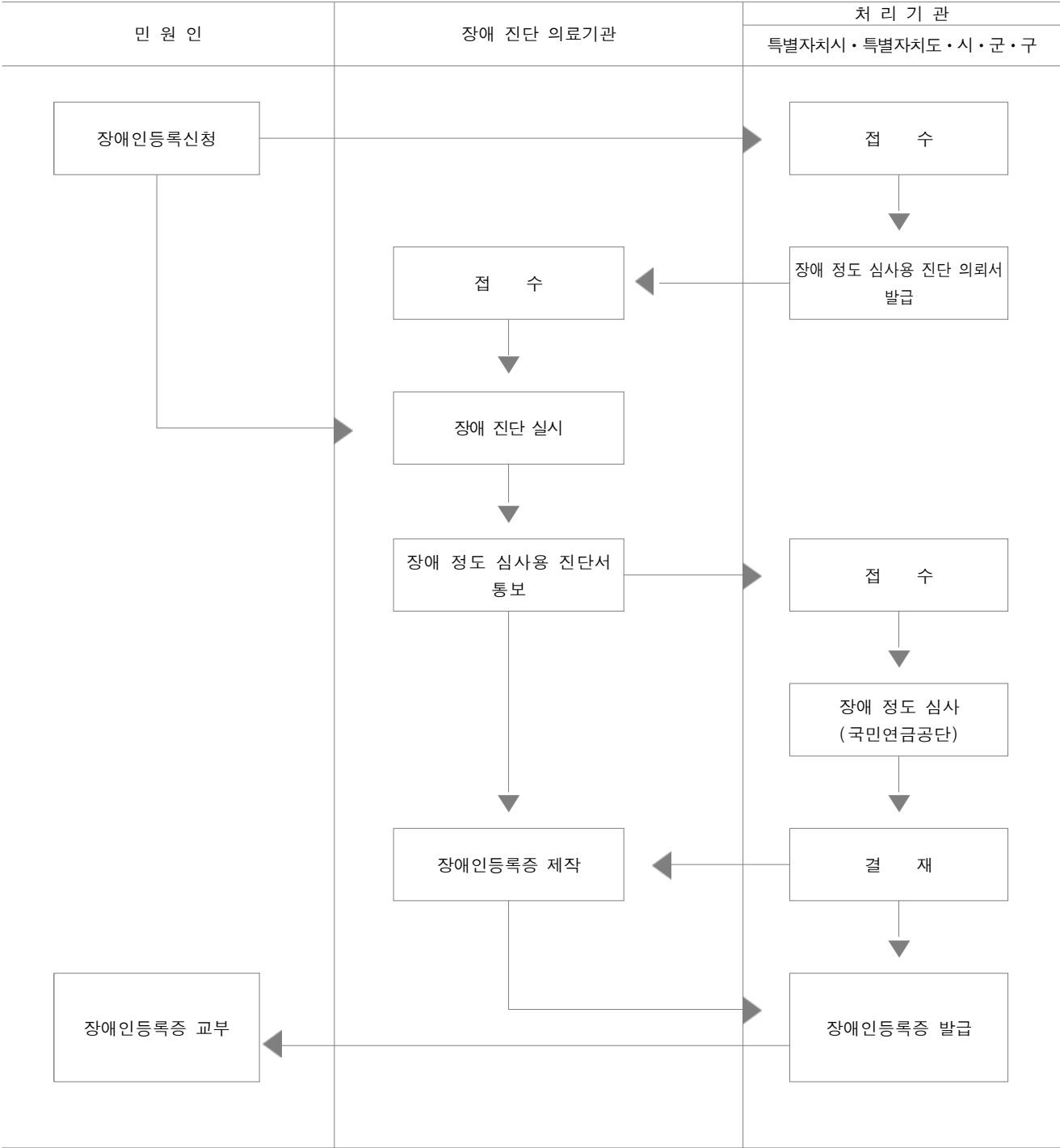
☐동의함 ☐동의하지 않음

신청인

(서명 또는 인)

처리절차

이 신청서는 아래와 같이 처리됩니다.



16

장애인등록현황

■ 장애인복지법 시행규칙 [별지 제10호서식] <개정 2021. 4. 13.>

(제1면)

장 애 인 등 록 현 황							
구분		전분기 누계(a)	당분기증감			당분기까지 누계 (f=a+b+c-d-e)	
		신규등록(b)	전입(c)	전출(d)	기타(e)		
합계	계						
	남						
	여						
지 체 장 애 인	소계	계					
		남					
		여					
	장애 정도가 심한 장애인	계					
		남					
		여					
	장애 정도가 심하지 않은 장애인	계					
		남					
		여					
뇌 병 변 장 애 인	소계	계					
		남					
		여					
	장애 정도가 심한 장애인	계					
		남					
		여					
	장애 정도가 심하지 않은 장애인	계					
		남					
		여					
시 각 장 애 인	소계	계					
		남					
		여					
	장애 정도가 심한 장애인	계					
		남					
		여					
	장애 정도가 심하지 않은 장애인	계					
		남					
		여					
청 각 장 애 인	소계	계					
		남					
		여					
	장애 정도가 심한 장애인	계					
		남					
		여					
	장애 정도가 심하지 않은 장애인	계					
		남					
		여					

비고 : 기타란은 사망·이민 등의 수를 기재합니다.

210mm×297mm[백상지(80g/㎡) 또는 중질지(80g/㎡)]

(제2면)

구분			전분기 누계(a)	당분기증감				당분기까지 누계 (f=a+b+c-d-e)
				신규등록(b)	전입(c)	전출(d)	기타(e)	
언어장애인	소계	계						
		남						
		여						
	장애 정도가 심한 장애인	계						
		남						
		여						
	장애 정도가 심하지 않은 장애인	계						
		남						
		여						
지적장애인	소계	계						
		남						
		여						
자폐성장애인	소계	계						
		남						
		여						
정신장애인	소계	계						
		남						
		여						
	장애 정도가 심한 장애인	계						
		남						
		여						
	장애 정도가 심하지 않은 장애인	계						
		남						
		여						
신장장애인	소계	계						
		남						
		여						
	장애 정도가 심한 장애인	계						
		남						
		여						
	장애 정도가 심하지 않은 장애인	계						
		남						
		여						

210mm×297mm[백상지(80g/㎡) 또는 중질지(80g/㎡)]

(제3면)

구분			전분기 누계(a)	당분기증감				당분기까지 누계 (f=a+b+c-d-e)
				신규등록(b)	전입(c)	전출(d)	기타(e)	
심 장 장 애 인	소계	계						
		남						
		여						
	장애 정도가 심한 장애인	계						
		남						
		여						
	장애 정도가 심하지 않은 장애인	계						
		남						
		여						
호 흡 기 장 애 인	소계	계						
		남						
		여						
	장애 정도가 심한 장애인	계						
		남						
		여						
	장애 정도가 심하지 않은 장애인	계						
		남						
		여						
간 장 장 애 인	소계	계						
		남						
		여						
	장애 정도가 심한 장애인	계						
		남						
		여						
	장애 정도가 심하지 않은 장애인	계						
		남						
		여						
안 면 장 애 인	소계	계						
		남						
		여						
	장애 정도가 심한 장애인	계						
		남						
		여						
	장애 정도가 심하지 않은 장애인	계						
		남						
		여						

210mm×297mm[백상지(80g/㎡) 또는 중질지(80g/㎡)]

(제4면)

구분			전분기 누계(a)	당분기증감				당분기까지 누계 (f=a+b+c-d-e)
				신규등록(b)	전입(c)	전출(d)	기타(e)	
장 루 · 요 루 장 애 인	소계	계						
		남						
		여						
	장애 정도가 심한 장애인	계						
		남						
		여						
	장애 정도가 심하지 않은 장애인	계						
		남						
		여						
뇌 전 증 장 애 인	소계	계						
		남						
		여						
	장애 정도가 심한 장애인	계						
		남						
		여						
	장애 정도가 심하지 않은 장애인	계						
		남						
		여						

210mm×297mm[백상지(80g/㎡) 또는 중질지(80g/㎡)]

2025년 순창군 청년통계

(Sunchang Youth Statistics)

발 행 일 : 2025년 12월 인쇄
2025년 12월 발행

발 행 처 : 순창군청 기획예산실
전북특별자치도 순창군 순창읍 경천로 33
홈페이지 : <https://www.sunchang.go.kr>
전화 : 063.650.1158
팩스 : 063.653.4712

협 업 기 관 : 호남지방통계청 지역통계과
광주광역시 서구 천변우하로 391
홈페이지: <https://mods.go.kr/arhn>
전화 : 062.370.6344
팩스 : 062.370.6303

이 책은 저작권법에 의해 보호를 받는 저작물이므로
무단전재와 복제를 금합니다.